

INFORME CUALITATIVO DE EJECUCIÓN PRESUPUESTAL Y
SITUACIÓN FINANCIERA
PRIMER CUATRIMESTRE 2026
Corte: 30 ABRIL 2026

AGENCIA DE RENOVACIÓN DEL TERRITORIO

GIT FINANCIERA

Bogotá D.C.

BASE LEGAL

La Agencia de Renovación del Territorio (ART), fue creada mediante el Decreto Ley 2366 de 2015, modificado por el Decreto 1223 de 2020, es una entidad estatal de naturaleza especial, del sector descentralizado de la Rama Ejecutiva del Orden Nacional, con personería jurídica, patrimonio propio y autonomía administrativa, técnica y financiera, adscrita al Departamento Administrativo de la Presidencia de la República (parágrafo 4º del artículo 281 de la Ley 1955 de 2019 y artículo 5º del Decreto 1784 de 2019). La Ley 1955 de 2019 “Plan Nacional de Desarrollo” dispuso que la Agencia de Renovación del Territorio cambiará su adscripción del Sector Agricultura y Desarrollo Rural al Sector Presidencia de la República.

Fue creada para coordinar la intervención de entidades nacionales y territoriales en zonas rurales afectadas por el conflicto priorizadas por el Gobierno Nacional, a través de la ejecución de planes y proyectos para la renovación territorial de estas zonas, que permitan su reactivación económica, social y su fortalecimiento institucional para que se integren de manera sostenible al desarrollo del país. Entre sus funciones se encuentran: liderar el proceso de coordinación inter e intra sectorial para desarrollar la estrategia de intervención, implementar espacios de participación para la formulación de planes y proyectos de intervención, formular e implementar un plan general de renovación territorial, entre otros.

El artículo 1 del Decreto 893 de 2017, creó los Programas de Desarrollo con Enfoque Territorial (PDET), como un instrumento de planificación y gestión para implementar de manera prioritaria los planes sectoriales y programas en el marco de la Reforma Rural Integral (RRI) y las medidas pertinentes que establece el Acuerdo Final, en articulación con los planes territoriales.

El 12 de febrero de 2026 se expidió la Ley 2565 “Mediante la cual se prorroga el Decreto Ley 893 de 2017, se promueve el fortalecimiento institucional de los municipios pertenecientes a los Programas de Desarrollo con Enfoque Territorial PDET, y se dictan otras disposiciones”, en la cual se establece que los PDET estarán vigentes hasta el 28 de mayo de 2037.

Misión: Articular y coordinar la intervención integral de los sectores público, privado, comunitario, académico y la cooperación internacional para la transformación de los territorios PDET, PNIS y otros mayormente afectados por la violencia y la presencia de cultivos de coca, amapola y/o marihuana, fortaleciendo la participación incidente de las comunidades y los enfoques diferenciales étnicos, poblacionales y de género para el cierre de brechas y el buen vivir de sus habitantes.

Visión: En 2032 los territorios PDET, PNIS y otros mayormente afectados por la violencia y la presencia de cultivos de coca, amapola y/o marihuana, habrán reducido las brechas socioeconómicas y transformado en territorios para la vida y la Paz.

EJECUCIÓN CUALITATIVA - GESTION GENERAL 02-14-01

DISTRIBUCIÓN PRESUPUESTO ART 2026

Según la Ley 2559 del 22 de diciembre de 2025 “Por la cual se decreta el Presupuesto de Rentas y Recursos de Capital y Ley de Apropriaciones para la Vigencia Fiscal del 1º de Enero al 31 de Diciembre de 2026”, y el Decreto 1477 del 30 de diciembre de 2025, “Por el cual se liquida el Presupuesto General de la Nación para la vigencia fiscal de 2026, se detallan las apropiaciones y se clasifican y definen los gastos”, le fueron asignados a la Agencia de Renovación del Territorio ART, Gestión General, una apropiación de \$139.501.579.275, distribuidos de la siguiente manera:

- Gastos de Funcionamiento \$71.193.000.000 (51%)
- Gastos de Inversión \$68.308.579.275 (49%)

Si comparamos la apropiación del 2026 con respecto a la apropiación inicial 2025, se puede observar un incremento total del presupuesto de tan solo \$3.698.579.275 que representa el 2,72%, donde los gastos de funcionamiento solo se incrementaron en \$390.000.000 que corresponden al 0,55% y los gastos de inversión fueron incrementados en \$3.308.579.275 que representan en 5,09%.

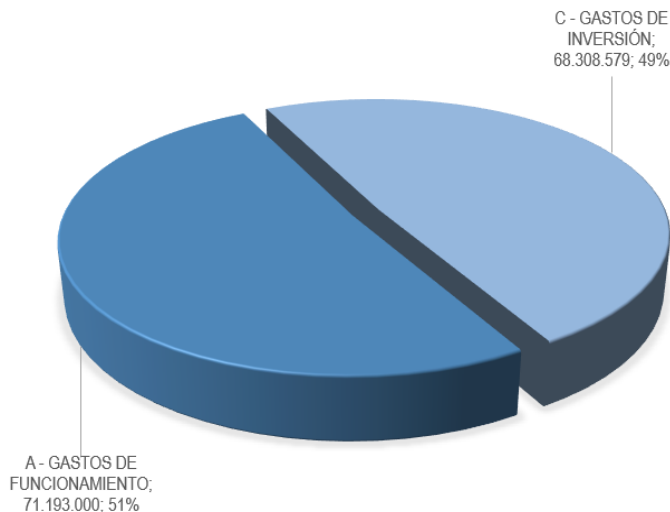
Debido a las reducciones que fueron realizadas en el 2025 mediante decreto 1484 y que alcanzaron la suma de \$8.551.429.213 el presupuesto total de la ART finalizó con una apropiación de \$130.411.468.725 que si la comparamos con la apropiación del 2026 se evidencia un incremento del \$9.090.110.550 que corresponde al 6,97%, de este incremento la participación de gastos de funcionamiento fue de \$7.814.041.225 correspondiente al 7,28% y la de gastos de inversión fue de \$4.256.530.868 que representan el 6,65%.

Ahora bien, la siguiente tabla nos ilustra las variaciones de la apropiación asignada para la vigencia 2026 con la apropiación final de 2025 por cada uno de los rubros que conforman los gastos de funcionamiento:

RUBRO	DESCRIPCIÓN	APR. VIGENTE 2025 \$	APR. VIGENTE 2026 \$	VARIACIÓN S/APR VIGENTE
A-01	GASTOS DE PERSONAL	51.615.958.775	59.430.000.000	15,14%
A-02	ADQUISICION DE BIENES Y SERVICIOS	12.306.659.505	10.892.000.000	-11,50%
A-03	TRANSFERENCIAS CORRIENTES	2.171.561.038	529.000.000	-75,64%
A-08	GASTOS POR TRIBUTOS, MULTAS, SANCIONES, E INTERESES DE MORA	265.241.000	342.000.000	28,94%
	TOTAL FUNCIONAMIENTO	66.359.420.318	71.193.000.000	7,28%

Teniendo en cuenta lo anterior, el presupuesto para la vigencia 2026 se distribuyó de la siguiente forma:

DISTRIBUCIÓN PRESUPUESTO ART 2026 (en miles de pesos)
Total Presupuesto ART \$139.501.579



Para la vigencia 2026, los Gastos de Funcionamiento se distribuyeron de la siguiente forma:

- Rubro A-01 Gastos de Personal, apropiación de \$59.430 millones (83,5%).
- Rubro A-02 Adquisición de Bienes y Servicios, apropiación de \$10.892 millones (15,3%).
- Rubro A-03 Transferencias Corrientes, apropiación de \$529 millones (0,7%).
- Rubro A-08 Gastos por Tributos, Multas, Sanciones, e Intereses de Mora, apropiación de \$342 millones (0,5%).

DISTRIBUCIÓN GASTOS DE FUNCIONAMIENTO (en miles de pesos)

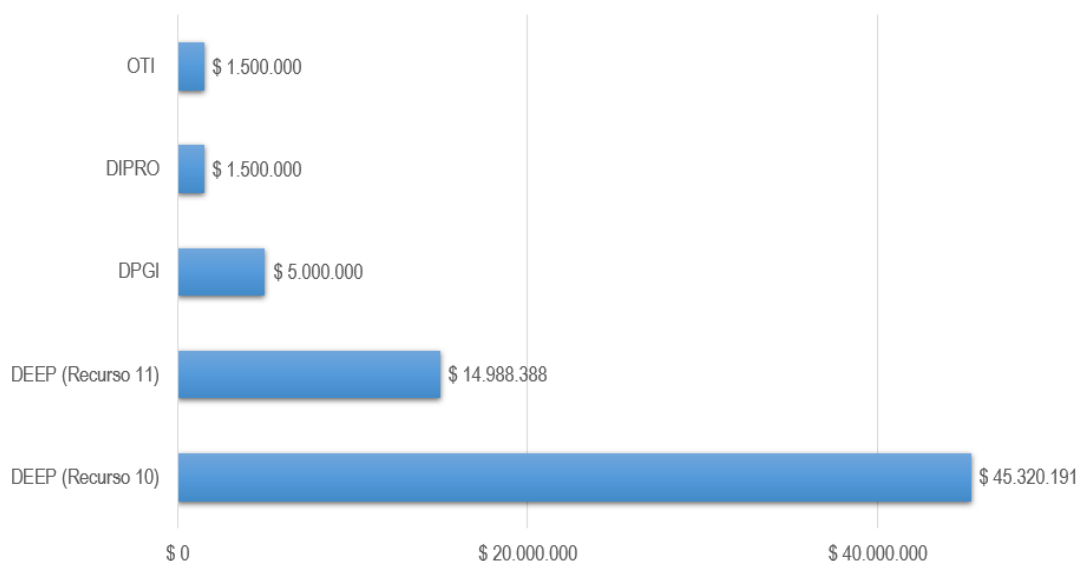


Manuscrito

Por otra parte, los Gastos de Inversión quedaron distribuidos de la siguiente manera:

- DEEP Dirección de Estructuración y Ejecución de Proyectos: cuenta con el mayor recurso de inversión para la vigencia 2026, el total de recursos de esta dependencia es de \$60.308 millones correspondientes al 88,3%. Con recurso 10 le fueron asignados \$45.320 millones y con recurso 11 \$14.988 millones.
- DPGI Dirección de Programación y Gestión para la Implementación: cuenta con \$5.000 millones correspondientes al 7,3% del total del rubro de inversión.
- DIPRO Dirección de Información y Prospectiva DIPRO: fue asignado el 2,2% cuyo valor asciende a la suma de \$1.500 millones.
- OTI Oficina de Tecnologías de la Información: le fueron asignados recursos por valor de \$1.500 millones, correspondientes al 2,2% de lo asignado al total de recursos de inversión.

DISTRIBUCIÓN GASTOS DE INVERSIÓN (en miles de pesos)



NOTA: Con fecha 6 de febrero de 2026, se evidenció un bloqueo de apropiación por \$2.569 millones en Gastos de Funcionamiento y \$2.011 millones en Gastos de Inversión para un total de \$4.581 millones de recursos bloqueados. La entidad adelantó gestiones solicitando el desbloqueo de estos ante la Dirección de Presupuesto Público Nacional del Ministerio de Hacienda y Crédito Público y en consecuencia los recursos fueron desbloqueados en su totalidad tanto en Inversión como en Funcionamiento. Lo anterior, fue comunicado a la entidad por parte del Ministerio de Hacienda con el Radicado No. 20262400028172 con fecha de 25 de febrero de 2026.

Traslados Externos

Durante el mes de abril 2026 no se solicitaron modificaciones al anexo del Decreto de Liquidación en el Presupuesto de Gastos de Funcionamiento ante la Dirección General del Presupuesto Público Nacional del Ministerio de Hacienda y Crédito Público.

EJECUCIÓN ACUMULADA ABRIL DE 2026

RESUMEN EJECUCIÓN PRESUPUESTAL ABRIL 2026 (en miles de pesos)

RUBRO	DESCRIPCIÓN	\$ APR. ACTUAL	CDP	% CDP	\$ APR. DISPONIBLE	% APR. DISPONIBLE	\$ VLR COMPR.	% COMPR.	\$ VLR OBLIG.	% OBLIG.	\$ VLR PAGADO	% PAGADO
		(1)	(2)	3=(2/1)	(4)	5=(4/1)	(6)	7=(6/1)	(8)	9=(8/1)	(10)	11=(10/1)
A	FUNCIONAMIENTO	71.193.000	70.718.506	99,3%	474.494	0,7%	24.227.271	34,0%	19.312.141	27,1%	19.312.141	27,1%
C	INVERSIÓN	68.308.579	68.308.579	100,0%	0	0,0%	53.241.083	77,9%	3.546.021	5,2%	3.546.021	5,2%
	TOTAL PRESUPUESTO	139.501.579	139.027.085	99,7%	474.494	0,3%	77.468.354	55,5%	22.858.162	16,4%	22.858.162	16,4%

Fecha de corte: 30 de abril de 2026. Cifras en miles de pesos. Fuente: SIIF NACIÓN. Cálculos porcentuales (%) con base en apropiación vigente.

Una vez finalizado el mes de abril de la vigencia 2026 y al comparar la apropiación vigente con el avance de la ejecución consolidada, se observa que se registraron compromisos por \$77.468 millones, que corresponde al 55,5% del total del presupuesto asignado en la vigencia 2026, con respecto a las obligaciones y pagos estos ascendieron a un 16,4%.

La ejecución en materia de compromisos que ascienden a 55,5% del total del presupuesto, de los cuales el 35% representan los compromisos de vigencias futuras aprobadas tanto de funcionamiento como de inversión y el saldo del 20,5% corresponde a compromisos adquiridos en la presente vigencia.

El 2 de enero se realizó la desagregación del presupuesto de gastos de funcionamiento e inversión de acuerdo con las instrucciones recibidas por parte de la Secretaría General y la Oficina de Planeación respectivamente, de igual forma se trasladaron al presupuesto 2026 los compromisos de Vigencias Futuras por valor total de \$48.804 millones, de los cuales \$4.061 corresponden a Gastos de Funcionamiento y \$44.743 a Inversión.

Obligaciones y Pagos

Las obligaciones y pagos ascienden a \$22.858 millones que representan un 16,4% respecto del valor de los compromisos que ascienden a \$77.468 millones, sin embargo, revisando la ejecución observamos que va acorde con la forma de pago de los contratos en sus líneas de tiempo, en particular en lo

que

correspondiente a contratos de proyectos de inversión los cuales están contemplados se realicen en la presente vigencia.

Ejecución Gastos de Funcionamiento

Es importante resaltar que del total de los gastos de funcionamiento el análisis por tipo de gasto indica que, frente a la apropiación vigente, los gastos de funcionamiento alcanzaron compromisos por \$24.227 millones que equivalen al 34,0%, obligaciones y pagos por \$19.312 millones que corresponden al 27,1%.

De los compromisos adquiridos por \$24.227 el 17% corresponden a Vigencias Futuras (\$4.061); 67% por compromisos de Nómina acumulados al mes de abril (\$16.313) y el 16% corresponden a compromisos adquiridos en la presente vigencia. Dichos compromisos van acordes a la línea de tiempo en el desarrollo normal para el funcionamiento de la entidad.

Ejecución Gastos de Inversión

Respecto al rubro de inversión, la ejecución general presenta la siguiente situación: los compromisos se ubicaron en \$53.241 millones, que corresponden al 77,9% respecto a su apropiación actual, por otra parte, las obligaciones y pagos fueron de \$3.546 millones que corresponden al 5,2%.

Comparando el nivel de ejecución de los compromisos que ascienden a \$53.241 millones con respecto a las obligaciones y/o pagos que ascienden a \$3.546 millones se evidencia un saldo por ejecutar de \$49.695 millones. Teniendo en cuenta que, de los compromisos mencionados, \$44.743 millones corresponden a los Convenios Interadministrativos suscritos por la DEEP que tienen asignados recursos de Vigencias Futuras 2026 y que deben ser ejecutados antes del 31 de julio de 2026; se observa que están acordes a la forma de pago de estos convenios.

Adicionalmente, se informa que del proyecto de inversión de la OTI se está adelantando el proceso de contratación de Fortinet por valor de \$1.300 millones.

Situación de Apropiaciones

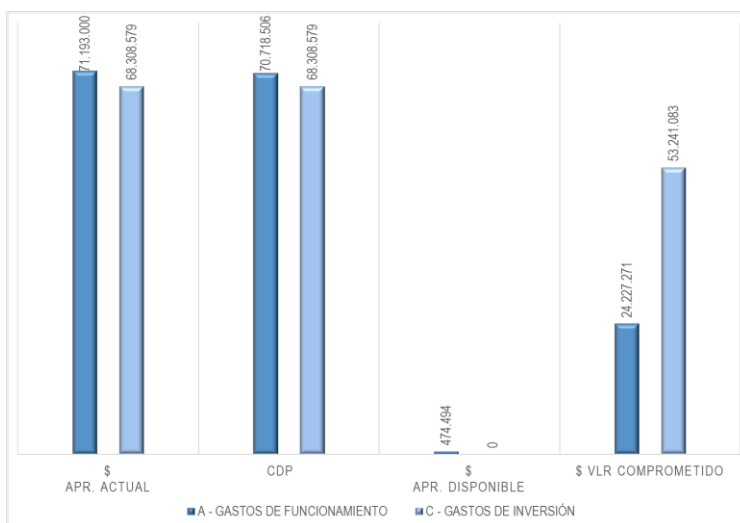
A continuación, se presenta el estado de apropiación por tipo de gasto, donde se evidencia que los recursos certificados en el rubro de Funcionamiento e Inversión son del 99,3% y 100% respectivamente, como se muestra en la ilustración No 4.

Handwritten signature

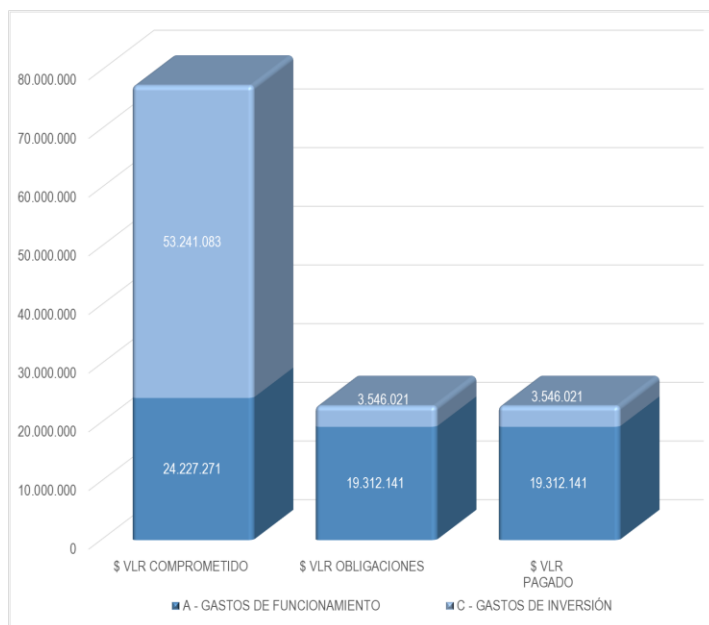
Respecto a la clasificación de los compromisos acumulados de la ART (ver ilustración 5) estos ascienden a la suma de \$77.468 millones, los cuales se componen de la siguiente forma: 31% Gastos de Funcionamiento y 69% Gastos de Inversión.

Por otra parte, la distribución de las obligaciones y pagos acumulados ascienden a \$22.858 millones corresponde en 84% a gastos de funcionamiento y 16% gastos de inversión.

ESTADO APROPIACIONES POR TIPO DE GASTO (en miles de pesos)



AVANCE EJECUCIÓN POR TIPO DE GASTO (en miles de pesos)



EJECUCIÓN PRESUPUESTAL DETALLADA POR RUBROS

A continuación, se detalla la Ejecución Presupuestal, así como la valoración del avance en cuanto a los compromisos adquiridos, de acuerdo con la clasificación por rubros de Funcionamiento e Inversión.

A - GASTOS DE FUNCIONAMIENTO

- A - 01 - Gastos de Personal
- A - 02 - Adquisición de Bienes y Servicios
- A - 03 - Transferencias Corrientes
- A - 08 - Gastos por Tributos, Multas, Sanciones e Intereses de Mora

C - GASTOS DE INVERSIÓN

- Dirección de Estructuración y Ejecución de Proyectos DEEP
- Dirección de Programación y Gestión para la Implementación DPGI
- Dirección de Información y Prospectiva DIPRO
- Oficina de Tecnologías de la Información OTI

RUBRO	DESCRIPCIÓN	\$ APR. ACTUAL	CDP	% CDP	\$ APR. DISPONIBLE	% APR. DISPONIBLE	\$ VLR COMPR.	% COMPR.	\$ VLR OBLIG.	% OBLIG.	\$ VLR PAGADO	% PAGADO
		(1)	(2)	3=(2/1)	(4)	5=(4/1)	(6)	7=(6/1)	(8)	9=(8/1)	(10)	11=(10/1)
A-01	GASTOS DE PERSONAL	59.430.000	59.430.000	100,0%	0	0,0%	16.313.072	27,4%	16.312.671	27,4%	16.312.671	27,4%
A-02	ADQUISICIÓN DE BIENES Y SERVICIOS	10.892.000	10.892.000	100,0%	0	0,0%	7.664.306	70,4%	2.771.302	25,4%	2.771.302	25,4%
A-03	TRANSFERENCIAS CORRIENTES	529.000	396.506	75,0%	132.494	25,0%	249.893	47,2%	228.168	43,1%	228.168	43,1%
A-08	GASTOS POR TRIBUTOS, MULTAS, SANCIONES E INTERESES DE MORA	342.000	0	0,0%	342.000	100,0%	0	0,0%	0	0,0%	0	0,0%
A	FUNCIONAMIENTO	71.193.000	70.718.506	99,3%	474.494	0,7%	24.227.271	34,0%	19.312.141	27,1%	19.312.141	27,1%
C-0212-1000-12-51202J	DEEP (Recurso 10)	45.320.191	45.320.191	100,0%	0	0,0%	44.743.891	98,7%	1.560.889	3,4%	1.560.889	3,4%
C-0212-1000-12-51202J	DEEP (Recurso 11)	14.988.388	14.988.388	100,0%	0	0,0%	2.291.111	15,3%	568.656	3,8%	568.656	3,8%
C-0212-1000-13-51202J	DPGI	5.000.000	5.000.000	100,0%	0	0,0%	4.862.226	97,2%	1.127.325	22,5%	1.127.325	22,5%
C-0212-1000-15-51202J	DIPRO	1.500.000	1.500.000	100,0%	0	0,0%	1.303.289	86,9%	289.152	19,3%	289.152	19,3%
C-0299-1000-1-53105B	OTI	1.500.000	1.500.000	100,0%	0	0,0%	40.566	2,7%	0	0,0%	0	0,0%
C	INVERSIÓN	68.308.579	68.308.579	100,0%	0	0,0%	53.241.083	77,9%	3.546.021	5,2%	3.546.021	5,2%
TOTAL		139.501.579	139.027.085	99,7%	474.494	0,3%	77.468.354	55,5%	22.858.162	16,4%	22.858.162	16,4%

CE

EJECUCIÓN VIGENCIAS FUTURAS 2026

El 2 de enero de 2026 se procedió con el traslado de los compromisos de Vigencias Futuras al Presupuesto de la Vigencia 2026. En este sentido se crearon de forma simultánea 41 CDP y RP con consecutivos del 126 al 4126.

En Funcionamiento se trasladaron compromisos por valor de \$4.061.059.982,97 al rubro A-02 Adquisición de Bienes y Servicios (Recurso 10) y en Inversión por valor de \$44.743.891.317,00 al rubro C-0212-1000-12-51202J (Recurso 10), para un total de \$48.804.951.299,97.

VIGENCIAS FUTURAS	VALOR ACTUAL	VALOR PAGADO	SALDO	% EJECUCIÓN
VIGENCIAS FUTURAS FUNCIONAMIENTO	4.061.059.983	2.164.881.774	1.896.178.209	53,3%
VIGENCIAS FUTURAS INVERSIÓN	44.743.891.317	1.560.888.550	43.183.002.767	3,5%
TOTAL	48.804.951.300	3.725.770.324	45.079.180.976	7,6%

Vigencias Futuras Funcionamiento

En cuanto a las vigencias futuras de Funcionamiento son recursos destinados principalmente para cubrir Arrendamientos de Inmuebles donde funcionan las sedes de la ART, Servicios de Aseo y Cafetería, Servicios Postales, Mantenimiento de Vehículos, Vigilancia, Suministro de Combustibles, Internet, Alquiler de Equipos Tecnológicos, Suministro de Tiquetes Aéreos y Valoraciones Médicas.

De estos recursos, al finalizar el mes de abril se han pagado \$2.165 millones, correspondientes al 53,3% del total de recursos comprometidos. Cabe resaltar que las obligaciones y pagos de estos recursos se irán causando progresivamente de manera mensual. El valor más representativo de recursos de Vigencias Futuras es lo correspondiente a Arrendamientos de las sedes de la ART.

Vigencias Futuras Inversión

En cuanto a las vigencias futuras de Inversión son recursos correspondientes a 15 Convenios Interadministrativos de la DEEP que tienen por objeto la implementación de proyectos que permitan intervenciones focalizadas y estratégicas en las subregiones PDET.

De estos recursos, se realizaron pagos por valor de \$1.561. Cabe resaltar que las obligaciones y pagos de estos recursos se irán causando de acuerdo con lo establecido en la forma de pago.



EJECUCIÓN REZAGO PRESUPUESTAL 2025 PARA EJECUTAR EN 2026

En la vigencia 2025 se constituye Reserva Presupuestal por valor total de \$7.282.131.565,71 correspondiente a saldos de compromisos no obligados a 31 de diciembre de 2025 registrados en el SIIF Nación, los cuales cuentan con la debida justificación. Por tipo de gasto la constitución de la Reserva se encuentra distribuida de la siguiente manera:

- Reserva Gastos de Funcionamiento: \$ 234.342.445,97 (0,35%)
- Reserva Gastos de Inversión: \$ 7.047.789.119,74 (11%)

RUBRO	RESERVA	\$ VALOR INICIAL	CANCELACIÓN	\$ VALOR ACTUAL	\$ PAGADO	% PAGOS
A-02-02	FUNCIONAMIENTO	234.342.446	0	234.342.446	217.969.510	93,01%
C-0212-1000	INVERSIÓN	7.047.789.120	0	7.047.789.120	7.044.879.980	99,96%
	TOTAL RESERVA ART	7.282.131.566	0	7.282.131.566	7.262.849.490	99,74%

Con corte a abril 2026 se han pagado \$7.263 millones correspondientes al 99% del total de constitución de la Reserva Presupuestal.

Reservas Presupuestales Funcionamiento

De las reservas presupuestales de Gastos de Funcionamiento cuyo monto constituido fue de \$234 millones, correspondiente al 0,35% de este tipo de gasto, es preciso resaltar que, por falta de PAC en el mes de diciembre de 2025, \$86 millones correspondieron a reservas que quedaron constituidas contablemente como cuentas por pagar ya que se habían recibido los bienes y servicios a satisfacción y \$147 millones se constituyeron por Fuerza Mayor.

Con corte a abril 2026 se han pagado \$218 millones correspondientes al 93% de la constitución de la Reserva Presupuestal de Funcionamiento.

Reservas Presupuestales Inversión

De las reservas presupuestales de Gastos de Inversión cuyo monto constituido fue de \$7.047 millones, equivalente al 11% de este tipo de gasto, por falta de PAC en el mes de diciembre de 2025, \$7.032 millones correspondieron a reservas que quedaron constituidas contablemente como cuentas por pagar ya

11

que se habían recibido los bienes y servicios a satisfacción y \$15 millones se constituyeron por Fuerza Mayor.

Con corte a abril 2026 se han pagado \$7.045 millones correspondientes al 99,9% de la constitución de la Reserva Presupuestal de Inversión.

Nota. Las ilustraciones y tablas su fuente de elaboración es el SIIF Nación II

SITUACIÓN FINANCIERA ART A 30 DE ABRIL DE 2026

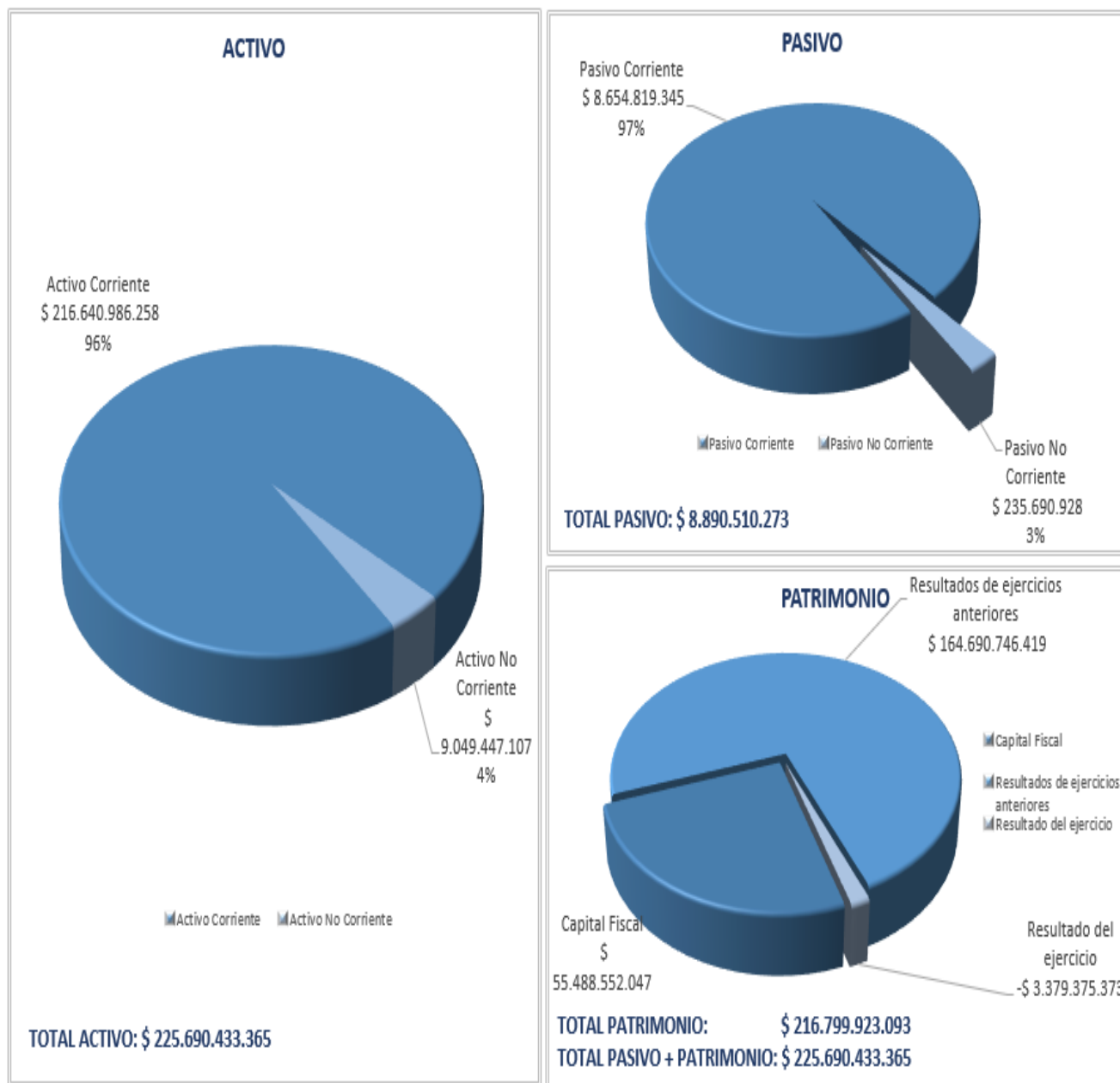
La ART aplica el Marco Conceptual para la preparación y presentación de Información Financiera y las normas para el reconocimiento, medición, revelación y presentación de los hechos económicos, del marco normativo para entidades de Gobierno. Para el proceso contable se han previsto los requerimientos necesarios para que la información contable cumpla con las características y requisitos exigidos por el órgano rector la Contaduría General de la Nación “CGN”, en armonía con los principios de Contabilidad Pública definidos en el Régimen Contable, que contiene además los conceptos y técnicas contables.

La Contaduría General de la Nación “CGN” asignó código de consolidación Institucional (923272741) a la ART el cual consolida la información contable de la PCI 02-14-01 Gestión general de la ART y la PCI 02-14-02 Dirección de Sustitución de Cultivos de Uso Ilícito de la ART, dándole el tratamiento de una Entidad contable pública para efectos de su manejo contable y transmisión de la información vía CHIP.

Para la preparación, elaboración y presentación de los Estados Financieros de la ART con corte a 30 de abril de 2026, los saldos fueron tomados fielmente de los libros de contabilidad y elaborados según lo establecido Resolución 533 de 8 de octubre de 2015 expedida por la Contaduría General de la Nación “CGN”, y las Resoluciones 438 del 5 de diciembre de 2025 y sus respectivos anexos, 444 del 6 de diciembre de 2024, 451 del 13 de diciembre de 2024, 333 del 27 de noviembre de 2025 y 339 del 28 de noviembre de 2025; los cuales comprenden el Estado de Situación Financiera y el Estado de Resultados:

12

ESTADO DE SITUACIÓN FINANCIERA A 30 DE ABRIL DE 2026 (cifras en pesos)



Fuente: Elaboración propia con base en SIIF Nación

DETALLE DEL ACTIVO (cifras en pesos)

DESCRIPCIÓN	SALDO A 30-ABRIL-2026	% DE PART. A 30-ABRIL-2026
OTROS ACTIVOS	205.538.229.480	91,07%
RECURSOS ENTREGADOS EN ADMINISTRACIÓN (CONVENIOS)	205.211.374.173	
ACTIVOS INTANGIBLES	873.600.922	
BIENES Y SERVICIOS PAGADOS POR ANTICIPADO (SEGUROS)	81.137.957	
AMORTIZACIÓN ACUMULADA DE ACTIVOS INTANGIBLES	- 627.883.572	
INVENTARIOS	16.981.936.087	7,52%
PRODUCTOS EN PROCESO (Ejecución de los recursos entregados en administración - contratos de obra)	17.660.066.068	
DETERIORO ACUMULADO PRODUCTOS EN PROCESO	- 678.129.981	
PROPIEDADES, PLANTA Y EQUIPO	2.988.341.661	1,32%
EQUIPOS DE COMUNICACIÓN Y COMPUTACIÓN	2.785.954.095	
MUEBLES, ENSERES Y EQUIPO DE OFICINA	2.054.084.648	
PROPIEDADES, PLANTA Y EQUIPO NO EXPLOTADOS	469.396.868	
BIENES MUEBLES EN BODEGA	97.807.207	
EQUIPOS DE TRANSPORTE, TRACCIÓN Y ELEVACIÓN	270.751.108	
EQUIPOS DE COMEDOR, COCINA, DESPENSA Y HOTELERÍA	57.572.486	
TERRENOS	19.421.000	
DETERIORO ACUMULADO DE PROPIEDADES, PLANTA Y EQUIPO	- 32.925.947	
DEPRECIACIÓN ACUMULADA DE PROPIEDADES, PLANTA Y EQUIPO	- 2.733.719.804	
CUENTAS POR COBRAR	172.526.137	0,08%
OTRAS CUENTAS POR COBRAR (INCAPACIDADES)	410.584.303	
INTERESES PROCESOS JUDICIALES A FAVOR	223.503.070	
PROCESOS JUDICIALES A FAVOR	181.745.776	
DETERIORO CUENTAS POR COBRAR	- 643.307.012	
EFFECTIVO Y EQUIVALENTES AL EFFECTIVO	9.400.000	0,004%
CAJA	9.400.000	
TOTAL ACTIVOS	225.690.433.365	100,00%

Fuente: Elaboración propia con base en SIIF Nación

El valor más representativo del activo con una participación aproximada del 91% corresponde a los recursos entregados en administración, originados en contratos y convenios interadministrativos con entidades públicas y privadas con el objetivo de satisfacer las actividades propias de la misión de la entidad donde no se pierde el control de los recursos.

Otra cuenta con una participación aproximada del 7% dentro del activo son los inventarios en los cuales se reconocen avances de contratos de obra, interventoría y proyectos de infraestructura.

Otra cuenta para resaltar es la de propiedades planta y equipo, su medición inicial es al costo de adquisición después del reconocimiento, la PPyE se mide por el costo menos la depreciación acumulada y menos las pérdidas por deterioro acumuladas.

Handwritten signature

DETALLE DEL PASIVO (cifras en pesos)

DESCRIPCIÓN	SALDO A 30-ABRIL-2026	% DE PART. A 30-ABRIL-2026
BENEFICIOS A LOS EMPLEADOS	7.920.381.711	89,09%
BENEFICIOS A LOS EMPLEADOS A CORTO PLAZO	7.920.381.711	
CUENTAS POR PAGAR	734.437.634	8,26%
RETENCIÓN EN LA FUENTE E IMPUESTO DE TIMBRE	379.986.365	
CRÉDITOS JUDICIALES (SENTENCIAS E INTERESES)	284.569.569	
DESCUENTOS DE NOMINA	68.147.800	
OTRAS CUENTAS POR PAGAR (HONORARIOS)	1.733.900	
PROVISIONES	235.690.928	2,65%
LITIGIOS Y DEMANDAS EN CONTRA DE LA ENTIDAD	235.690.928	
PASIVOS	8.890.510.273	100,00%

Fuente: Elaboración propia con base en SIIF Nación

La cuenta más representativa del pasivo es los beneficios a los empleados a corto plazo con una participación aproximada del 89%, que atendiendo lo definido en el nuevo Marco Normativo para las entidades de gobierno define que los beneficios a empleados comprenden todas las retribuciones que la entidad proporciona a sus trabajadores a cambio de sus servicios, incluyendo, cuando haya lugar, beneficios por terminación del vínculo laboral o contractual. Estos beneficios se miden por el valor que se espera pagar, después de deducir cualquier pago anticipado si lo hubiera.

Otra cuenta representativa del pasivo es las provisiones por litigios y demandas en contra de la entidad. La Agencia reconoce como provisiones, los pasivos a cargo de la entidad que estén sujetos a condiciones de incertidumbre en relación con su cuantía y/o vencimiento, tales como, los litigios y demandas en contra de la entidad, las garantías otorgadas por la entidad, los contratos onerosos y las reestructuraciones. La provisión de los procesos judiciales y sus contingencias se realiza según la metodología adelantada por la ANDJE mediante Resolución No 431 del 28 de julio del 2023 y normas que la modifiquen, aclaren o adicionen, la cual fue adoptada de manera integral por la Agencia de Renovación del Territorio mediante la Resolución No 000869 del 30 de agosto de 2024.

Esta metodología se aplica a todos los procesos en los que la entidad actúa en calidad de demandada, con fundamento en la gestión que adelanta la oficina jurídica de la entidad y la cual reporta trimestralmente al GIT de Financiera para su registro, información que se concilia con el informe reportado en el eKOGUI (Sistema Único de Gestión e Información Litigiosa del Estado).

Por otro lado, se tienen pasivos de cuentas por pagar por sentencias, estos corresponden a la información suministrada por la Oficina Jurídica de la ART en el reporte de los procesos judiciales con corte a 31 de marzo de 2026, donde se observa que el valor más significativo en sentencias es de \$188.757.919 por el

de

reconocimiento a nombre de AGUSTIN CASTRO VELASCO, por concepto de demanda Ordinaria Laboral en contra de la Agencia de Renovación del Territorio de los procesos heredados de Acción Social por los Grupos Móviles de erradicación.

DETALLE DEL PATRIMONIO (cifras en pesos)

DESCRIPCIÓN	SALDO A 30-ABRIL-2026
CAPITAL FISCAL	55.488.552.047
RESULTADOS DE EJERCICIOS ANTERIORES	164.690.746.419
RESULTADO DEL EJERCICIO	- 3.379.375.373
TOTAL PATRIMONIO	\$ 216.799.923.093

Fuente: Elaboración propia con base en SIIF Nación

ESTADO DE RESULTADOS A 30 DE ABRIL DE 2026 (cifras en pesos)

AGENCIA DE RENOVACIÓN DEL TERRITORIO ESTADO DE RESULTADOS PERÍODO CONTABLE DE ENERO 1 A ABRIL 30 DE 2026 (CIFRAS EN PESOS COLOMBIANOS)	
CONCEPTO	2026
INGRESOS OPERACIONALES	31.263.991.946
OPERACIONES INTERINSTITUCIONALES	31.117.672.225
TRANSFERENCIAS Y SUBVENCIONES	146.319.720
GASTOS OPERACIONALES	35.909.401.790
ADMINISTRACIÓN Y OPERACIÓN	25.803.621.332
OPERACIONES INTERINSTITUCIONALES	1.235.929.746
TRANSFERENCIAS Y SUBVENCIONES	134.464.821
GASTO PÚBLICO SOCIAL	8.516.321.329
DETERIORO Y DEPRECIACIONES	219.064.562
EXCEDENTE (DÉFICIT) OPERACIONAL	-4.645.409.845
OTROS INGRESOS	1.332.055.282
OTROS GASTOS	66.020.810
EXCEDENTE (DÉFICIT) NO OPERACIONAL	1.266.034.472
RESULTADO DEL EJERCICIO	-3.379.375.373

Fuente: Elaboración propia con base en SIIF Nación

228

DETALLE DEL INGRESO (cifras en pesos)

DESCRIPCIÓN	SALDO A 30-ABRIL-2026	% DE PART. A 30-ABRIL-2026
OPERACIONES INTERINSTITUCIONALES	31.117.672.225	95,46%
FONDOS RECIBIDOS (TRASLADOS RECIBIDOS POR PARTE DE LA DTN PARA EL CUMPLIMIENTO DE LOS OBJETIVOS DE LA ENTIDAD)	29.885.854.298	
OPERACIONES SIN FLUJO DE EFECTIVO (COMPENSACIONES DE PAGO - DIAN Y MINISTERIO DE EDUCACIÓN NACIONAL)	1.231.817.927	
TRANSFERENCIAS Y SUBVENCIONES	146.319.720	0,45%
OTROS BIENES, DERECHOS Y RECURSOS EN EFECTIVO PROCEDENTES DE ENTIDADES DE GOBIERNO (BIENES RECIBIDOS EN COMODATO)	146.319.720	
OTROS INGRESOS	1.332.055.282	4,09%
FINANCIEROS (RENDIMIENTOS SOBRE RECURSOS ENTREGADOS EN ADMINISTRACIÓN)	1.197.621.790	
INGRESOS DIVERSOS (BIENES RECIBIDOS EN GARANTÍA)	134.433.492	
TOTAL INGRESOS	\$ 32.596.047.228	100%

Fuente: Elaboración propia con base en SIIF Nación

La ART no contó con recursos propios y se financió con recursos del Presupuesto General de la Nación que fueron asignados por los Decretos 2559, 1477 y 1484 de diciembre 2025.

Para atender los gastos de funcionamiento con corte a 30 de abril de 2026 hemos recibido de la DTN recursos por valor de \$19.483.329.937 y para los gastos de inversión se ha recibido la suma de \$10.402.524.361, adicionalmente la Agencia registró las operaciones realizadas entre entidades contables públicas, para cancelar obligaciones sin que existiera flujo de efectivo desde la tesorería centralizada por un monto de \$ 1.231.718.000 que corresponden al cruce de cuentas para el pago por compensación de la retención en la fuente con la DIAN y un valor de \$ 99.927 para el pago de Estampilla Pro – Universidad Nacional con el Ministerio de Educación Nacional.



DETALLE DEL GASTO (cifras en pesos)

DESCRIPCIÓN	SALDO A 30-ABRIL-2026	% DE PARTICIPACIÓN A 30-ABRIL-2026
DE ADMINISTRACIÓN Y OPERACIÓN	25.803.621.332	71,73%
SUELDOS Y SALARIOS	11.749.786.272	
GENERALES	6.220.990.418	
HONORARIOS	2.178.939.525	
OTROS GASTOS GENERALES (GASTOS ADMINISTRATIVOS CONVENIOS)	1.319.570.896	
ARRENDAMIENTO OPERATIVO	1.311.041.100	
SERVICIOS DE ASEO, CAFETERÍA, RESTAURANTE Y LAVANDERÍA	381.280.566	
VIÁTICOS Y GASTOS DE VIAJE	301.355.479	
COMUNICACIONES Y TRANSPORTE	210.151.946	
SERVICIOS PÚBLICOS	134.664.246	
COSTAS PROCESALES	126.347.105	
SEGUROS GENERALES	117.307.890	
VIGILANCIA Y SEGURIDAD	70.993.815	
SERVICIOS DE TELECOMUNICACIONES	34.592.258	
SERVICIOS	27.666.727	
COMBUSTIBLES Y LUBRICANTES	7.078.865	
PRESTACIONES SOCIALES SOBRE LA NÓMINA	4.396.252.742	
CONTRIBUCIONES EFECTIVAS (NÓMINA)	2.855.514.200	
APORTES SOCIALES SOBRE LA NÓMINA	550.280.700	
GASTOS DE PERSONAL DIVERSOS	30.797.000	
GASTO PÚBLICO SOCIAL	8.516.321.329	23,67%
DESARROLLO COMUNITARIO Y BIENESTAR SOCIAL (LEGALIZACIONES DE CONVENIOS)	8.237.033.752	
MEDIO AMBIENTE (LEGALIZACIONES DE CONVENIOS)	279.287.577	
OPERACIONES INTERSTITUCIONALES	1.235.929.746	3,44%
OPERACIONES DE ENLACE (RENDIMIENTOS FINANCIEROS RECIBIDOS POR LOS RECURSOS ENTREGADOS EN ADMINISTRACIÓN, SALDO DE CONVENIOS NO EJECUTADOS Y REINTEGROS)	1.235.929.746	
DETERIORO, DEPRECIACIONES, AMORTIZACIONES Y PROVISIONES	219.064.562	0,61%
DEPRECIACIÓN DE PROPIEDADES, PLANTA Y EQUIPO	192.470.793	
AMORTIZACIÓN DE ACTIVOS INTANGIBLES	26.593.769	
TRANSFERENCIAS Y SUBVENCIONES	134.464.821	0,37%
SUBVENCIONES (LEGALIZACIONES DE RECURSOS ENTREGADOS EN ADMINISTRACIÓN - CONVENIOS - OBRAS ENTREGADAS SEGÚN ACTAS)	134.464.821	
OTROS GASTOS	66.020.810	0,18%
GASTOS DIVERSOS	62.974.944	
GASTOS FINANCIEROS	3.045.866	
TOTAL GASTOS	\$ 35.975.422.600	100%

Fuente: Elaboración propia con base en SIIF Nación

Finalmente, es preciso mencionar que la Dirección de Sustitución de Cultivos de Uso Ilícito de la ART, remitirá la ejecución presupuestal de la dependencia teniendo en cuenta que esta cuenta con autonomía administrativa y financiera de conformidad con lo dispuesto por el artículo 23 del Decreto 1223 de 2020 y el literal j) del artículo 54 de la Ley 489 de 1998.



Anexo 1. Estado de Situación Financiera y Estado de Resultados