



AQUÍ VIVE LA DEMOCRACIA

CAMARA DE REPRESENTANTES

INFORME FINANCIERO Y CONTABLE AL 31 DE MARZO DE 2026

ACTA DE PUBLICACIÓN

Omed Mejía Moreno, Jefe de la Sección de Contabilidad de la Cámara de Representantes, en cumplimiento del numeral 37, artículo 38 de la Ley 1952 de 2019, la Ley 1712 de 2014 y las resoluciones 356 del 30 de diciembre de 2022 y 138 del 05 de junio de 2025, conforme a lo señalado en el marco normativo para entidades de gobierno adoptado mediante resolución 0533 de 2015 y sus modificaciones, expedida por la Contaduría General de la Nación, procede a publicar en la página web y en lugar visible de la entidad, el Informe Financiero y Contable, integrado por: el Estado de Situación Financiera y el Estado de Resultados, con corte a 31 de marzo de 2026.

OMED MEJIA MORENO
Jefe Sección Contabilidad
CC. 7.152.323
T.P. No 110297-T

Bogotá D.C., abril 29 de 2026.

AQUÍ VIVE LA DEMOCRACIA

JOHN ABIUD RAMIREZ BARRIENTOS, REPRESENTANTE LEGAL, DANIEL ENRIQUE CURE PEREZ, JEFE DIVISION FINANCIERA Y PRESUPUESTO Y OMED MEJIA MORENO, JEFE SECCION DE CONTABILIDAD.

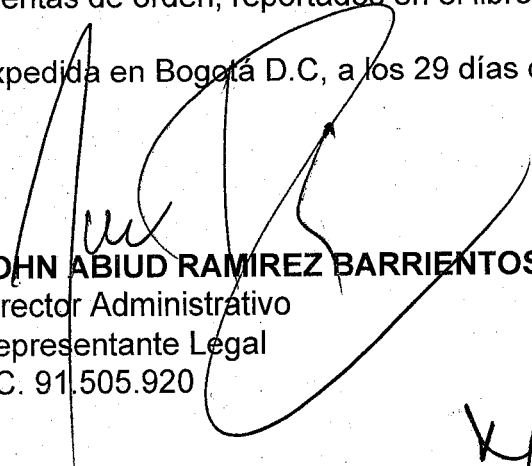
En ejercicio de las facultades legales que les confiere las leyes 1318 de 2009, Ley 5ª de 1992, la Ley 43 de 1990 y en cumplimiento a lo estipulado en las Resoluciones 411 del 29 de noviembre de 2023 y 356 del 30 de diciembre de 2022, expedidas por la Contaduría General de la Nación.

CERTIFICAN:


Que los saldos del Informe Financiero y Contable revelan las operaciones, transacciones y hechos realizados por la CAMARA DE REPRESENTANTES con corte a marzo 31 de 2026, que los saldos fueron tomados fielmente de los libros de contabilidad generados por el Sistema Integrado de Información Financiera SIIF Nación, la contabilidad se elaboró conforme al Marco Normativo para Entidades de Gobierno adoptado mediante Resolución 0533 de 2015 y sus modificaciones, se han verificado las afirmaciones contenidas en los estados financieros y la información presentada refleja en forma fidedigna la situación financiera y el resultado del periodo y se dio cumplimiento al control interno en cuanto a la correcta preparación y presentación del Informe Financiero y Contable libre de errores significativos.

Que el Informe Financiero y Contable de la CAMARA DE REPRESENTANTES con corte a 31 de marzo de 2026, revela el valor total de activos, pasivos, patrimonio, ingresos, gastos y cuentas de orden, reportados en el libro mayor emitido por el SIIF a 31 de marzo de 2026.


Expedida en Bogotá D.C, a los 29 días del mes de abril de 2026.




JOHN ABIUD RAMIREZ BARRIENTOS
Director Administrativo
Representante Legal
CC. 91.505.920



DANIEL ENRIQUE CURE PEREZ
Jefe División Financiera y de Presupuesto
CC.19.314.113



OMED MEJIA MORENO
Jefe Sección de Contabilidad
CC. 7.152.323
T.P. No 110297-T



AQUÍ VIVE LA DEMOCRACIA

CÁMARA DE REPRESENTANTES
ESTADO DE SITUACIÓN FINANCIERA
Al 31 de Marzo de 2026
Cifras en pesos Colombianos


CODIGO	ACTIVO	2026 Marzo	2025 Marzo	VARIAC.ABS.	VARIAC. %
1.					
	CORRIENTE	2.041.913.652	1.784.587.767	257.325.885	14%
11	EFFECTIVO Y EQUIVALENTES AL EFFECTIVO	72.700.691	16.010.262	56.690.429	354%
13	CUENTAS POR COBRAR	1.907.766.657	1.712.466.762	195.299.895	11%
19	OTROS ACTIVOS	61.446.304	56.110.743	5.335.561	10%
	NO CORRIENTE	288.286.852.397	294.992.867.862	-6.706.015.465	-2%
16	PROPIEDADES PLANTA Y EQUIPO	249.979.826.647	257.019.793.144	-7.039.966.497	-3%
19	OTROS ACTIVOS	38.307.025.750	37.973.074.718	333.951.032	1%
	TOTAL ACTIVO	290.328.766.049	296.777.455.629	-6.448.689.580	-2%
8	CUENTAS DE ORDEN DEUDORAS	0	0	0	0%
81	ACTIVOS CONTINGENTES	1.302.921.945	1.231.479.407	71.442.538	6%
83	DEUDORAS DE CONTROL	17.604.267.718	17.538.525.131	65.742.587	0%
89	DEUDORAS POR CONTRA (CR)	-18.907.189.663	-18.770.004.538	-137.185.125	1%




AQUÍ VIVE LA DEMOCRACIA


CÁMARA DE REPRESENTANTES
ESTADO DE SITUACIÓN FINANCIERA
Al 31 de Marzo de 2026
Cifras en pesos Colombianos

CODIGO		2026 Marzo	2025 Marzo	VARIAC.ABS.	VARIAC. %
2	PASIVO				
	CORRIENTE	77.240.483.845	53.800.607.123	23.439.876.722	44%
24	CUENTAS POR PAGAR	34.689.189.772	13.227.851.545	21.461.338.227	162%
25	BENEFICIOS A LOS EMPLEADOS	41.993.045.313	37.279.990.606	4.713.054.707	13%
27	PROVISIONES	558.248.760	3.292.764.972	-2.734.516.212	-83%
	NO CORRIENTE	766.284.480	1.475.163.475	-708.878.995	-48%
25	BENEFICIOS A LOS EMPLEADOS	766.284.480	1.475.163.475	-708.878.995	-48%
	TOTAL PASIVO	78.006.768.325	55.275.770.599	22.730.997.726	41%
3	PATRIMONIO				
31	PATRIMONIO ENTIDADES DE GOBIERNO	212.321.997.724	241.501.685.030	-29.179.687.306	-12%
	TOTAL PATRIMONIO	212.321.997.724	241.501.685.030	-29.179.687.306	-12%
	TOTAL PASIVO + PATRIMONIO	290.328.766.049	296.777.455.629	-6.448.689.580	-2%
9	CUENTAS DE ORDEN ACREEDORAS	0	0	0	0%
91	PASIVOS CONTINGENTES	14.988.790.794	13.586.013.826	1.402.776.968	10%
99	ACREEDORAS POR CONTRA (DB)	-14.988.790.794	-13.586.013.826	-1.402.776.968	10%


JOHN ABIUD RAMIREZ BARRIENTOS
Representante Legal
CC. 91.505.920


OMED MEJIA MORENO
Jefe Sección de Contabilidad
CC. 7.152.323
T.P. No. 110297-T



DANIEL ENRIQUE CURE PEREZ
Jefe División Financiera y Presupuesto
CC. 19.314.113



AQUÍ VIVE LA DEMOCRACIA

**CÁMARA DE REPRESENTANTES
ESTADO DE SITUACIÓN FINANCIERA
Al 31 de Marzo de 2026**
Cifras en pesos Colombianos


CODIGO		2026 Marzo	2025 Marzo	VARIAC.ABS.	VARIAC. %
1	ACTIVO				
	CORRIENTE	2.041.913.652	1.784.587.767	257.325.885	14%
	11 EFECTIVO Y EQUIVALENTES AL EFECTIVO	72.700.691	16.010.262,00	56.690.429	354%
1105	CAJA	10.000.000	10.000.000	0	100%
1110	DEPOSITOS EN INSTITUCIONES FINANCIERAS	62.700.691	6.010.262	56.690.429	943%
	13 CUENTAS POR COBRAR	1.907.766.657	1.712.466.762	195.299.895	11%
1384	OTRAS CUENTAS POR COBRAR	1.969.010.517	1.732.610.233	236.400.284	14%
1386	DETERIORO CUENTAS POR COBRAR	-61.243.860	-20.143.471	-41.100.389	204%
	19 OTROS ACTIVOS	61.446.304	56.110.743	5.335.561	10%
1908	RECURSOS ENTREGADOS EN ADMINISTRACIÓN	61.446.304	56.110.743	5.335.561	10%
	NO CORRIENTE	288.286.852.397	294.992.867.862	-6.706.015.465	-2%
	16 PROP. PLANTA Y EQUIPO	249.979.826.647	257.019.793.144	-7.039.966.497	-3%
1605	TERRENOS	20.135.711.356	20.135.711.356	0	0%
1635	BIENES MUEBLES EN BODEGA	2.334.604.773	79.268.372.156	-76.933.767.383	-97%
1637	PROPIEDAD, PLANTA Y EQUIPO NO EXPLO	9.620.630.103	315.242.171	9.305.387.932	2952%
1640	EDIFICACIONES	122.650.753.446	118.769.474.171	3.881.279.275	3%
1655	MAQUINARIA Y EQUIPO	40.500.007.538	20.701.989.678	19.798.017.860	96%
1660	EQUIPO MEDICO Y CIENTIFICO	58.241.945	58.241.945	0	0%
1665	MUEBLES, ENS. Y EQ. OFICINA	21.390.552.658	9.479.156.138	11.911.396.520	126%
1670	EQUIPO DE COMP. Y COMUNICA	114.411.233.152	59.925.149.131	54.486.084.021	91%
1675	EQUIPO DE TRANSP, TRAC Y ELE	4.717.309.589	581.095.792	4.136.213.797	712%
1681	BIENES DE ARTE Y CULTURA	95.333.024	95.333.024	0	0%
1685	DEPRECIACION ACUMULADA	-85.923.992.743	-52.288.856.027	-33.635.136.716	64%
1695	DETERIORO ACUMULADO	-10.558.197	-21.116.394	10.558.197	-50%
	19 OTROS ACTIVOS	38.307.025.750	37.973.074.718	333.951.032	1%
1970	ACTIVOS INTANGIBLES	42.062.032.951	40.634.267.813	1.427.765.138	4%
1975	AMORTIZACIÓN ACUMULADA	-3.755.007.201	-2.661.193.095	-1.093.814.106	41%
	TOTAL ACTIVO	290.328.766.049	296.777.455.629	-6.448.689.580	-2%
	8 CUENTAS DE ORDEN DEUDORAS	0	0	0	0%
	81 ACTIVOS CONTINGENTES	1.302.921.945	1.231.479.407	71.442.538	6%
8120	LITIGIOS Y MECANISMOS ALT. SOL. CONF.	1.302.921.945	1.231.479.407	71.442.538	6%
	83 DEUDORAS DE CONTROL	17.604.267.718	17.538.525.131	65.742.587	0%
8315	BIENES Y DERECHOS RETIRADOS	9.352.634.877	9.364.410.757	-11.775.880	0%
8361	RESPONSABILIDADES EN PROCESO	8.251.632.841	8.174.114.373	77.518.468	1%
	89 DEUDORAS POR CONTRA (CR)	-18.907.189.663	-18.770.004.538	-137.185.125	1%
8905	ACTIVOS CONTINGENTES POR CONTRA(CR)	-1.302.921.945	-1.231.479.407	-71.442.538	6%
8915	DEUDORAS DE CONTROL POR CONTRA(CR)	-17.604.267.718	-17.538.525.131	-65.742.587	0%




AQUÍ VIVE LA DEMOCRACIA

CÁMARA DE REPRESENTANTES ESTADO DE SITUACIÓN FINANCIERA Al 31 de Marzo de 2026 Cifras en pesos Colombianos					
CODIGO		2026 Marzo	2025 Marzo	VARIAC.ABS.	VARIAC. %
2	PASIVO				
	CORRIENTE	<u>77.240.483.845</u>	<u>53.800.607.124</u>	23.439.876.721	44%
24	CUENTAS POR PAGAR	<u>34.689.189.772</u>	<u>13.227.851.545</u>	21.461.338.227	162%
2401	ADQUISICION DE BIENES Y SERVICIOS NLES	341.353.341	5.160.887.131	-4.819.533.790	-93%
2407	RECURSOS A FAVOR DE TERCROS	110.623.896	6.012.125	104.611.771	1740%
2424	DESCUENTOS DE NOMINA	2.870.789.126	2.563.257.080	307.532.046	12%
2436	RETEFUENTE E IMPUESTO DE TIMBRE	4.112.756.029	4.097.529.260	15.226.769	0%
2460	CRÉDITOS JUDICIALES	348.269.813	300.000.000	48.269.813	16%
2490	OTRAS CUENTAS POR PAGAR	26.905.397.566	1.100.165.948	25.805.231.618	2346%
25	BENEFICIOS A LOS EMPLEADOS	<u>41.993.045.313</u>	<u>37.279.990.606</u>	4.713.054.707	13%
2511	BENEFICIOS A LOS EMPLEADOS A CORTO PLAZO	41.993.045.313	37.279.990.606	4.713.054.707	13%
27	PROVISIONES	<u>558.248.760</u>	<u>3.292.764.972</u>	-2.734.516.212	-83%
2701	LITIGIOS Y DEMANDAS	558.248.760	3.292.764.972	-2.734.516.212	-83%
	NO CORRIENTE	<u>766.284.480</u>	<u>1.475.163.475</u>	-708.878.995	-48%
25	BENEFICIOS A LOS EMPLEADOS	<u>766.284.480</u>	<u>1.475.163.475</u>	-708.878.995	-48%
2512	BENEFICIOS A LOS EMPLEADOS A LARGO PLAZO	766.284.480	1.475.163.475	-708.878.995	-48%
	TOTAL PASIVO	<u>78.006.768.325</u>	<u>55.275.770.599</u>	22.730.997.726	41%
3	PATRIMONIO				
31	PATRIMONIO ENTIDADES DE GOBIERNO				
3105	CAPITAL FISCAL	-1.727.015.042.085	-1.727.015.042.085	0	0%
3109	RESULTADOS DE EJERCICIOS ANTERIORES	1.936.500.266.453	1.930.304.693.117	6.195.573.336	0%
3110	RESULTADO DEL EJERCICIO	2.836.773.356	38.212.033.998	-35.375.260.642	-93%
	TOTAL PATRIMONIO	<u>212.321.997.724</u>	<u>241.501.685.030</u>	-29.179.687.306	-12%
	TOTAL PASIVO + PATRIMONIO	<u>290.328.766.049</u>	<u>296.777.455.629</u>	-6.448.689.580	-2%
9	CUENTAS DE ORDEN ACREEDORAS	<u>0</u>	<u>0</u>	0	0%
91	PASIVOS CONTINGENTES	<u>14.988.790.794</u>	<u>13.586.013.826</u>	1.402.776.968	10%
9120	LITIGIOS Y MECANISMOS ALT. SOL. CONFLICTOS	14.988.790.794	13.586.013.826	1.402.776.968	10%
99	ACREEDORAS POR CONTRA (DB)	<u>-14.988.790.794</u>	<u>-13.586.013.826</u>	-1.402.776.968	10%
9905	PASIVOS CONTINGENTES POR CONTRA (DB)	-14.988.790.794	-13.586.013.826	-1.402.776.968	10%


JOHN ABUD RAMIREZ BARRIENTOS
Representante Legal
CC. 91.505.920


OMED MEJIA MORENO
Jefe Sección de Contabilidad
CC. 7.152.323
T.P. No. 110297-T



DANIEL ENRIQUE CURE PEREZ
Jefe División Financiera y Presupuesto
CC. 19.314.113





AQUÍ VIVE LA DEMOCRACIA

**CÁMARA DE REPRESENTANTES
ESTADO DE RESULTADOS
Del 1° de Enero al 31 de Marzo de 2026**
Cifras en pesos Colombianos

CODIGO	CUENTAS	2026	2025	VARIAC.ABS.	VARIAC. %
		Marzo	Marzo		
	INGRESOS OPERACIONALES	<u>273.658.540.048</u>	<u>212.163.753.089</u>	61.494.786.959	29%
47	OPERACIONES INSTITUCIONALES	273.658.540.048	212.163.753.089	61.494.786.959	29%
	GASTOS OPERACIONALES	<u>270.821.908.335</u>	<u>172.517.645.886</u>	98.304.262.449	57%
51	DE ADMINISTRACION Y OPERACIÓN	260.874.138.420	164.528.214.079	96.345.924.341	59%
53	DETERIORO, DEPRECIACIONES, AMORTIZA. Y PROVISIONES	9.849.585.136	7.817.629.671	2.031.955.465	26%
57	OPERACIONES INSTITUCIONALES	98.184.778	171.802.136	-73.617.358	-43%
	EXCEDENTE (DEFICIT) OPERACIONAL	<u>2.836.631.713</u>	<u>39.646.107.203</u>	-36.809.475.490	-93%
	OTROS INGRESOS	<u>6.741.643</u>	<u>336.236.564</u>	-329.494.921	-98%
48	OTROS INGRESOS	6.741.643	336.236.564	-329.494.921	-98%
	OTROS GASTOS	<u>6.600.000</u>	<u>1.770.309.767</u>	-1.763.709.767	100%
58	OTROS GASTOS	6.600.000	1.770.309.767	-1.763.709.767	100%
	EXCEDENTE (DEFICIT) DEL EJERCICIO	<u>2.836.773.356</u>	<u>38.212.033.998</u>	-35.375.260.642	-93%


JOHN ABIUD RAMIREZ BARRIENTOS
Representante Legal
CC. 91.505.920


OMED MEJIA MORENO
Jefe Sección de Contabilidad
CC. 7.152.323
T.P. No. 110297-T



DANIEL ENRIQUE CURE PEREZ
Jefe División Financiera y Presupuesto
CC. 19.314.113





AQUÍ VIVE LA DEMOCRACIA


**CÁMARA DE REPRESENTANTES
ESTADO DE RESULTADOS
Del 1° de Enero al 31 de Marzo de 2026**
Cifras en pesos Colombianos

CODIGO	CUENTAS	2026 Marzo	2025 Marzo	VARIAC.ABS.	VARIAC. %
	INGRESOS OPERACIONALES	273.658.540.048	212.163.753.089	61.494.786.959	29%
47	OPERACIONES INTERINSTITUCIONALES	273.658.540.048	212.163.753.089	61.494.786.959	29%
4705	FONDOS RECIBIDOS	253.545.805.379	195.796.836.307	57.748.969.072	29%
4722	OPERACIONES SIN FLUJO DE EFECTIVO	20.112.734.669	16.366.916.782	3.745.817.887	23%
	GASTOS OPERACIONALES	270.821.908.334	172.517.645.886	98.304.262.448	57%
51	ADMINISTRACION Y OPERACIÓN	260.874.138.420	164.528.214.079	96.345.924.341	59%
5101	SUELDOS Y SALARIOS	74.218.563.254	62.828.441.016	11.390.122.238	18%
5102	CONTRIBUCIONES IMPUTADAS	89.189.971	59.281.318	29.908.653	100%
5103	CONTRIBUCIONES EFECTIVAS	25.291.110.225	23.285.394.323	2.005.715.902	9%
5104	APORTES SOBRE LA NOMINA	4.137.814.000	3.627.240.700	510.573.300	14%
5107	PRESTACIONES SOCIALES	41.547.142.713	35.378.553.660	6.168.589.053	17%
5108	GASTOS DE PERSONAL DIVERSOS	1.616.277.167	1.207.662.573	408.614.594	34%
5111	GENERALES	113.974.041.090	38.141.640.489	75.832.400.601	199%
53	DETERIORO, DEPRECIACIONES, AMORTIZA. Y PROVISIONES	9.849.585.136	7.817.629.671	2.031.955.465	26%
5360	DEPRECIACION PROPIEDADES, PLANTÁ Y EQUIPO	9.681.929.694	7.468.650.264	2.213.279.430	30%
5366	AMORTIZACION DE ACTIVOS INTANGIBLES	167.655.442	348.979.407	-181.323.965	-52%
57	OPERACIONES INTERINSTITUCIONALES	98.184.778	171.802.136	-73.617.358	-43%
5720	OPERACIONES DE ENLACE	98.184.778	171.802.136	-73.617.358	-43%
	EXCEDENTE (DEFICIT) OPERACIONAL	2.836.631.713	39.646.107.203	-36.809.475.490	-93%
48	OTROS INGRESOS	6.741.643	336.236.564	-329.494.921	-98%
4802	FINANCIEROS	1.419.149	1.327.171	91.978	100%
4808	INGRESOS DIVERSOS	5.322.493	140.943.982	-135.621.489	-96%
4831	REVERSIÓN DE PROVISIONES	0	193.965.411	-193.965.411	100%
58	OTROS GASTOS	6.600.000	1.770.309.767	-1.763.709.767	100%
5804	FINANCIEROS	0	16.370.880	-16.370.880	-100%
5890	GASTOS DIVERSOS	6.600.000	1.753.938.887	-1.747.338.887	100%
	EXCEDENTE (DEFICIT) DEL EJERCICIO	2.836.773.356	38.212.033.998	-35.375.260.642	-93%


JOHN ABIUD RAMIREZ BARRIENTOS
Representante Legal
CC. 91.505.920


DANIEL ENRIQUE CURE PEREZ
Jefe División Financiera y Presupuesto
CC. 19.314.113


OMED MEJIA MORENO
Jefe Sección de Contabilidad
CC. 7.152.323
T.P. No. 110297-T


10