



**Estado de situación financiera**  
**(Expresados en pesos colombianos)**

	Nota	Al 30 de abril de 2025	Al 31 de diciembre de 2024
<b>Activos</b>			
<b>Activos corrientes</b>			
Efectivo y equivalentes de efectivo	5.	14.636.395	36.362
Cuentas por cobrar	7.	89.507.174	86.351.194
Prestamos por cobrar	8.	179.691.227	179.691.227
Avances y anticipos entregados	14.	490.497.500	305.000.000
Activos diferidos	14.	161.101.680	228.645.288
<b>Total activos corrientes</b>		<b>935.433.976</b>	<b>799.724.071</b>
<b>Activos no corrientes</b>			
Propiedades, Planta y Equipo (neto)	10.	7.861.997.693	8.154.726.954
Otros Activos (neto)	14.	3.997.389.720	4.161.645.383
<b>Total activos no corrientes</b>		<b>11.859.387.413</b>	<b>12.316.372.337</b>
<b>Total activos</b>		<b>12.794.821.389</b>	<b>13.116.096.408</b>
<b>Pasivos corrientes</b>			
Cuentas por pagar	21.	383.164.900	29.146.782
Impuestos por pagar	21.	184.301.957	552.745.319
Beneficios a los empleados (Corto plazo)	22.	5.736.025.450	4.360.109.872
Otros pasivos	24.	0	0
<b>Total pasivos corrientes</b>		<b>6.303.492.307</b>	<b>4.942.001.973</b>
<b>Pasivos no corrientes</b>			
Beneficios a los empleados (Largo plazo)	22.	398.632.955	558.407.515
Provisiones	23.	0	0
<b>Total pasivos no corrientes</b>		<b>398.632.955</b>	<b>558.407.515</b>
<b>Total pasivos</b>		<b>6.702.125.262</b>	<b>5.500.409.488</b>
<b>Patrimonio</b>			
<b>Patrimonio de las entidades de gobierno</b>			
Capital fiscal	27.	3.853.543.674	3.853.543.674
Resultados de ejercicios anteriores		3.762.143.246	2.381.864.348
Resultados del ejercicio		-1.522.990.793	1.380.278.898
<b>Total patrimonio</b>		<b>6.092.696.127</b>	<b>7.615.686.920</b>
<b>Total pasivos mas patrimonio</b>		<b>12.794.821.389</b>	<b>13.116.096.408</b>
<b>Cuentas de orden deudoras</b>			
Activos contingentes		0	0
Deudoras de control	26.	917.306.857	917.306.857
Deudoras por contra (cr)	26.	-917.306.857	-917.306.857
<b>Total cuentas de orden deudoras</b>		<b>0</b>	<b>0</b>
<b>Cuentas de orden acreedoras</b>			
Pasivos contingentes	26.	4.165.659.865	4.156.421.178
Acreedoras de control	26.	194.322.244	194.322.244
Acreedoras por contra (db)	26.	-4.359.982.109	-4.350.743.422
<b>Total cuentas de orden acreedoras</b>		<b>0</b>	<b>0</b>


  
**María Anayme Barón Durán**  
Auditora General de la República

  
**Karen Melissa Salcedo López**  
Directora de Recursos Financieros


  
**Sergio González Jiménez**  
Contador T.P. 42947-T

**Auditoría General de la República**  
**Estado de resultados**  
(Expresados en pesos colombianos)

	Nota	Al 30 de abril de 2025	Al 31 de diciembre de 2024
<b>Ingresos sin contraprestación</b>			
Operaciones interinstitucionales	28.	15.022.168.945	61.490.316.578
Fondos recibidos		14.012.021.956	58.529.024.062
Operaciones sin flujo de efectivo		1.010.146.989	2.961.292.516
<b>Ingresos fiscales</b>	28.	0	4.296.072
Contribuciones, tasas e ingresos no tributarios		0	4.296.072
<b>Total ingresos sin contraprestación</b>		15.022.168.945	61.494.612.650
<b>Gastos operacionales</b>			
Gastos de administración y operación	29.	16.079.005.158	58.837.456.252
Sueldos y salarios		7.866.207.218	24.494.190.948
Contribuciones imputadas		28.816.701	69.583.789
Contribuciones efectivas		1.852.790.253	5.659.274.993
Aportes sobre la nómina		369.755.400	1.159.859.881
Prestaciones sociales		3.033.222.985	10.606.511.790
Gastos de personal diversos		440.758.841	2.458.199.644
Generales		1.584.088.510	7.828.140.002
Honorarios		869.798.258	6.420.725.726
Impuestos, contribuciones y tasas		33.566.992	140.969.479
<b>Deterioro, depreciaciones, amortizaciones y</b>	29.2.	469.013.303	1.336.913.729
Deterioro de cuentas por cobrar		0	24.577.284
Depreciación de propiedades, planta y equipo		292.729.261	793.223.166
Amortización de activos intangibles		176.284.042	519.113.279
Provisión, litigios y demandas		0	0
<b>Transferencias y subvenciones</b>		0	74.665.360
Bienes entregados sin contraprestación		0	74.665.360
<b>Operaciones interinstitucionales</b>	29.6.	48.444.128	67.653.632
Operaciones de enlace		48.444.128	56.600.653
Operaciones sin flujo de efectivo		0	11.052.979
<b>Total gastos de administración y operación</b>		16.596.462.589	60.316.688.973
<b>Resultado operacional</b>		-1.574.293.644	1.177.923.677
<b>Otros ingresos</b>	28.		
Financieros		16.174.350	114.307.972
Ajuste por diferencia en cambio		0	0
Ingresos diversos		46.967.141	162.346.279
Reversión de las pérdidas por deterioro de valor		0	2.775.994
<b>Total otros ingresos</b>		63.141.491	279.430.245
<b>Otros gastos</b>	29.7.		
Financieros		0	0
Comisiones		0	11.228.699
Gastos diversos		11.838.640	65.846.325
<b>Total otros gastos</b>		11.838.640	77.075.024
<b>Resultado no operacional</b>		51.302.851	202.355.221
<b>Resultado (ahorro ó desahorro) del período</b>		-1.522.990.793	1.380.278.898

  
María Anaymé Barón Durán  
Auditor General de la República

  
Karen Melissa Salcedo López  
Directora de Recursos Financieros

  
Sergio González Jiménez  
Contador T.P. 42947-T

Digitally signed by Sergio González Jiménez  
Date: 2025.05.28 18:05:01 COT  
Reason: Firma - 294609  
Cargo: Asesor del Despacho  
Location: CO

Digitally signed by Karen Melissa Salcedo López  
Date: 2025.05.27 14:59:54 COT  
Reason: Firma - 294609  
Cargo: Director  
Location: CO

Digitally signed by Karen Melissa Salcedo López  
Date: 2025.05.28 08:51:37 COT  
Reason: Firma - 295172  
Cargo: Auditor General  
Location: CO


**Auditoría General de la República**  
**Estado de cambios en el patrimonio**  
**(Expresados en pesos colombianos)**


Saldo del patrimonio a 31 de diciembre de 2024  
Variaciones patrimoniales del período  
Saldo del patrimonio a 30 de abril de 2025

7.615.686.920  
-1.522.990.793  
6.092.696.127

Detalle variaciones patrimoniales	Nota	Al 30 de abril de	Al 31 de diciembre de	
		2025	2024	
<b>Incrementos</b>				
Resultado del ejercicio	27.	0	1.380.278.898	-1.380.278.898
Resultado de ejercicios anteriores	27.	0	0	-1.380.278.898
				0
<b>Disminuciones</b>				
Resultado del ejercicio	27.	-1.522.990.793	0	-142.711.895
Resultado de ejercicios anteriores	27.	3.762.143.246	2.381.864.348	-1.522.990.793
Patrimonio público incorporado		0	0	1.380.278.898
				0
Impactos por transición al nuevo marco de regulación		0	0	0
<b>Partidas sin variación</b>				
Capital fiscal	27.1.	3.853.543.674	3.853.543.674	0
				0
<b>Total patrimonio</b>		<u>6.092.696.127</u>	<u>7.615.686.920</u>	
<b>Total detalle variaciones patrimoniales del período</b>				<u>-1.522.990.793</u>

  
**María Anayme Barón Durán**  
Auditora General de la República

  
**Karen Melissa Salcedo López**  
Directora de Recursos Financieros

  
**Sergio González Jiménez**  
Contador T.P. 42947-T