




Agencia Nacional de Espectro
Comunicación Externa
Radicado: GD-006203-E-2025
Fecha: 2025-05-27-04:14
Anexos: Sin anexos
Folios: 122

ACTA DE PUBLICACIÓN DE ESTADOS FINANCIEROS

Angela Cristina Cadena Díaz, Profesional Especializado 2028-18 (E) con Funciones de Contador, de la UAE Agencia Nacional del Espectro (ANE) con NIT 900.334.265-3, en cumplimiento del numeral 37, artículo 38 de la Ley 1952 de 2019, así como en la resolución 356 de 2022 y 261 de 2023 expedidas por la UAE - Contaduría General de la Nación (CGN), conforme a lo señalado en el marco normativo para entidades de gobierno adoptado mediante resolución 533 de 2015 y las modificaciones definidas por la UAE - Contaduría General de la Nación, procede a publicar en la página web de la Entidad, el estado de situación financiera al 31 de marzo de 2025, el estado resultados por el período comprendido del 1º de enero al 31 de marzo de 2025 de la entidad, hoy 30 de abril de 2025.


ANGELA CRISTINA CADENA DÍAZ
Profesional Especializado 2028-18 (E) con Funciones de Contador

Agencia Nacional del Espectro

Dirección: Calle 93 # 17-45 Piso 4. Bogotá D.C.
Teléfono conmutador: (+57) 60 (1) 6000030
Correo Institucional: contactenos@ane.gov.co

VERSIÓN 2
TRD 130.131.2.16



Los suscritos SERGIO SOTOMAYOR RODRÍGUEZ, Representante Legal y ANGELA CRISTINA CADENA DÍAZ, Profesional Especializado 2028-18 (E) con Funciones de Contador de la UAE Agencia Nacional del Espectro (ANE) identificada con NIT 900.334.265-3, en ejercicio de las facultades legales que les confieren las Leyes 298 de 1996 y 43 de 1990; en cumplimiento de lo estipulado en las Resoluciones 356 de 2022 y 261 de 2023 expedidas por la UAE - Contaduría General de la Nación.

CERTIFICAN:


Que los saldos de los Estados Financieros revelan los hechos, transacciones y operaciones realizados por la UAE Agencia Nacional del Espectro (ANE) a 31 de marzo de 2025, los cuales fueron tomados fielmente de los libros de contabilidad generados por el Sistema Integrado de Información Financiera SIIF Nación y éstos se elaboran conforme a lo señalado en el marco normativo para entidades de gobierno adoptado mediante Resolución 533 de 2015 de la UAE Contaduría General de la Nación (CGN).

Que los estados contables básicos de la UAE Agencia Nacional del Espectro (ANE) a 31 de marzo de 2025 revelan el valor total de activos, pasivos, patrimonio, ingresos, gastos y cuentas de orden registrados en el Sistema Integrado de Información Financiera SIIF Nación y se dio cumplimiento al control interno contable en cuanto a la correcta preparación y presentación de los estados financieros libres de errores significativos.

Que los activos representan un potencial de servicios y a la vez los pasivos representan hechos pasados que implican salida de recursos, en desarrollo de las funciones del cometido estatal de la UAE Agencia Nacional del Espectro (ANE).

Bogotá D.C., treinta (30) de abril de 2025.


SERGIO SOTOMAYOR RODRÍGUEZ
Representante Legal
C.C. 79.401.673 de Bogotá


ANGELA CRISTINA CADENA DÍAZ
Profesional Especializado 2028-18 (E)
con Funciones de Contador
C.C. 1.081.397.364 de La Plata (H)
T.P. 212326-T

Agencia Nacional del Espectro


Dirección: Calle 93 # 17-45 Piso 4. Bogotá D.C.
Teléfono conmutador: (+57) 60 (1) 6000030
Correo Institucional: contactenos@ane.gov.co


VERSIÓN 2
TRD 130.131.2.16



AGENCIA NACIONAL DEL ESPECTRO
ESTADO DE SITUACION FINANCIERA COMPARATIVO
A 31 DE MARZO DE 2025
(valores expresados en pesos colombianos sin centavos)

CODIGO	ACTIVO	MARZO DE 2025	DICIEMBRE DE 2024	CODIGO	PASIVO MAS PATRIMONIO	MARZO DE 2025	DICIEMBRE DE 2024
	ACTIVO CORRIENTE	\$ 43.005.601.096	\$ 6.788.786.385		PASIVO CORRIENTE	\$ 2.367.247.257	\$ 5.671.163.412
1.1	EFFECTIVO Y EQUIVALENTES AL EFFECTIVO	\$ 2.990.003	\$ 34.273.050	2.4	CUENTAS POR PAGAR	\$ 196.522.211	\$ 3.622.785.852
1.1.10	DEPÓSITOS EN INSTITUCIONES FINANCIERAS	\$ 2.990.003	\$ 34.273.050	2.4.01	ADQUISICION DE BIENES Y SERVICIOS NACIONALES	\$ 468.752	\$ 2.747.745.170
				2.4.07	RECURSOS A FAVOR DE TERCEROS	\$ 1.739.220	\$ 44.300
				2.4.24	DESCUENTOS DE NOMINA	\$ 3.000.000	\$ 7.201.600
1.3	CUENTAS POR COBRAR	\$ 25.789.081.625	\$ 9.577.170	2.4.36	RETENCIÓN EN LA FUENTE E IMPUESTO DE TIMBRE	\$ 120.693.687	\$ 736.014.466
1.3.37	TRANSFERENCIAS POR COBRAR	\$ 25.780.623.599	\$ 0	2.4.90	OTRAS CUENTAS POR PAGAR	\$ 70.620.552	\$ 131.780.316
1.3.84	OTRAS CUENTAS POR COBRAR	\$ 12.008.378	\$ 10.605.618				
1.3.86	DETERIORO ACUMULADO DE CUENTAS POR COBRAR (CR)	-\$ 3.550.352	-\$ 1.028.448				
				2.5	BENEFICIOS A LOS EMPLEADOS	\$ 1.645.916.752	\$ 1.172.806.869
1.9	OTROS ACTIVOS	\$ 17.213.529.468	\$ 6.744.936.165	2.5.11	BENEFICIOS A LOS EMPLEADOS A CORTO PLAZO	\$ 1.645.916.752	\$ 1.172.806.869
1.9.05	BIENES Y SERVICIOS PAGADOS POR ANTICIPADO	\$ 60.500.000	\$ 60.500.000				
1.9.06	AVANCES Y ANTICIPOS ENTREGADOS	\$ 191.232.238	\$ 1.204.875				
1.9.08	RECURSOS ENTREGADOS EN ADMINISTRACIÓN	\$ 16.961.797.230	\$ 6.683.231.290	2.7	PROVISIONES	\$ 524.808.294	\$ 680.364.752
				2.7.01	LITIGIOS Y DEMANDAS	\$ 524.808.294	\$ 680.364.752
	ACTIVO NO CORRIENTE	\$ 23.665.951.379	\$ 24.762.952.468				
1.6	PROPIEDADES, PLANTA Y EQUIPO	\$ 21.230.804.943	\$ 21.932.772.660	2.9	OTROS PASIVOS	\$ 0	\$ 195.205.939
1.6.05	TERRENOS	\$ 1.847.834.933	\$ 1.847.834.933	2.9.02	RECURSOS RECIBIDOS EN ADMINISTRACIÓN	\$ 0	\$ 195.205.939
1.6.36	PROPIEDADES, PLANTA Y EQUIPO EN MANTENIMIENTO	\$ 300.692.149	\$ 926.986.243				
1.6.40	EDIFICACIONES	\$ 11.817.509.945	\$ 11.817.509.945		TOTAL PASIVO	\$ 2.367.247.257	\$ 5.671.163.412
1.6.55	MAQUINARIA Y EQUIPO	\$ 1.952.445.966	\$ 1.952.445.966				
1.6.65	MUEBLES, ENSERES Y EQUIPO DE OFICINA	\$ 123.769.328	\$ 123.769.328				
1.6.70	EQUIPOS DE COMUNICACIÓN Y COMPUTACIÓN	\$ 27.969.270.126	\$ 27.342.976.031				
1.6.75	EQUIPOS DE TRANSPORTE, TRACCIÓN Y ELEVACIÓN	\$ 398.995.104	\$ 398.995.104				
1.6.85	DEPRECIACIÓN ACUMULADA DE PROPIEDADES, PLANTA Y EQUIPO (CR)	-\$ 22.881.206.469	-\$ 22.179.238.752				
1.6.95	DETERIORO ACUMULADO DE PROPIEDADES, PLANTA Y EQUIPO (CR)	-\$ 298.506.140	-\$ 298.506.140	3	PATRIMONIO	\$ 64.304.305.218	\$ 25.880.575.440
				3.1	PATRIMONIO DE LAS ENTIDADES DE GOBIERNO	\$ 64.304.305.218	\$ 25.880.575.440
1.9	OTROS ACTIVOS	\$ 2.435.146.436	\$ 2.830.179.808	3.1.05	CAPITAL FISCAL	\$ 23.479.883.484	\$ 23.479.883.484
1.9.70	ACTIVOS INTANGIBLES	\$ 6.667.692.700	\$ 6.667.692.700	3.1.09	RESULTADOS DE EJERCICIOS ANTERIORES	\$ 2.400.691.956	\$ 513.563.356
1.9.75	AMORTIZACIÓN ACUMULADA DE ACTIVOS INTANGIBLES (CR)	-\$ 4.255.068.809	-\$ 3.935.110.594	3.1.10	RESULTADO DEL EJERCICIO	\$ 38.423.729.778	\$ 1.887.128.600
1.9.86	ACTIVOS DIFERIDOS	\$ 22.522.545	\$ 97.597.701				
	TOTAL ACTIVO	\$ 66.671.552.475	\$ 31.551.738.852		TOTAL PASIVO Y PATRIMONIO	\$ 66.671.552.475	\$ 31.551.738.852
8	CUENTAS DE ORDEN DEUDORAS	\$ 0	\$ 0	9	CUENTAS DE ORDEN ACREEDORAS	\$ 0	\$ 0
8.1	ACTIVOS CONTINGENTES	\$ 0	\$ 0	9.1	PASIVOS CONTINGENTES	\$ 241.282.145	\$ 299.856.531
8.3	DEUDORAS DE CONTROL	\$ 736.947.743	\$ 736.947.743	9.3	ACREEDORAS DE CONTROL	\$ 306.202.874	\$ 306.202.874
8.9	DEUDORAS POR CONTRA (CR)	-\$ 736.947.743	-\$ 736.947.743	9.9	ACREEDORAS POR CONTRA (DB)	-\$ 547.485.019	-\$ 606.059.404


SERGIO SOTOMAYOR RODRÍGUEZ
C.C. No. 79.401.673 de Bogotá
Representante Legal
Agencia Nacional del Espectro


ANGELA CRISTINA CADENA DÍAZ
C.C. No. 1.081.397.364 de La Plata (Huila)
Profesional Especializado 2028-18 (E)
con Funciones de Contador




AGENCIA NACIONAL DEL ESPECTRO
ESTADO DE SITUACION FINANCIERA COMPARATIVO
A 31 DE MARZO DE 2025

(valores expresados en pesos colombianos sin centavos)

CODIGO	ACTIVO	MARZO DE 2025	DICIEMBRE DE 2024	CODIGO	PASIVO MAS PATRIMONIO	MARZO DE 2025	DICIEMBRE DE 2024
	ACTIVO CORRIENTE	\$ 43.005.601.096	\$ 6.788.786.385		PASIVO CORRIENTE	\$ 2.367.247.257	\$ 5.671.163.412
1.1	EFFECTIVO Y EQUIVALENTES AL EFFECTIVO	\$ 2.990.003	\$ 34.273.050	2.4	CUENTAS POR PAGAR	\$ 196.522.211	\$ 3.622.785.852
1.3	CUENTAS POR COBRAR	\$ 25.789.081.625	\$ 9.577.170	2.5	BENEFICIOS A LOS EMPLEADOS	\$ 1.645.916.752	\$ 1.172.806.869
1.9	OTROS ACTIVOS	\$ 17.213.529.468	\$ 6.744.936.165	2.7	PROVISIONES	\$ 524.808.294	\$ 680.364.752
				2.9	OTROS PASIVOS	\$ 0	\$ 195.205.939
	NO CORRIENTE	\$ 23.665.951.379	\$ 24.762.952.468		TOTAL PASIVO	\$ 2.367.247.257	\$ 5.671.163.412
1.6	PROPIEDADES, PLANTA Y EQUIPO	\$ 21.230.804.943	\$ 21.932.772.660	3	PATRIMONIO	\$ 64.304.305.218	\$ 25.880.575.440
1.9	OTROS ACTIVOS	\$ 2.435.146.436	\$ 2.830.179.808	3.1	PATRIMONIO DE LAS ENTIDADES DE GOBIERNO	\$ 64.304.305.218	\$ 25.880.575.440
	TOTAL ACTIVO	\$ 66.671.552.475	\$ 31.551.738.852		TOTAL PASIVO Y PATRIMONIO	\$ 66.671.552.475	\$ 31.551.738.852
8	CUENTAS DE ORDEN DEUDORAS	\$ 0	\$ 0	9	CUENTAS DE ORDEN ACREEDORAS	\$ 0	\$ 0
8.1	ACTIVOS CONTINGENTES	\$ 0	\$ 0	9.1	PASIVOS CONTINGENTES	\$ 241.282.145	\$ 299.856.531
8.3	DEUDORAS DE CONTROL	\$ 736.947.743	\$ 736.947.743	9.3	ACREEDORAS DE CONTROL	\$ 306.202.874	\$ 306.202.874
8.9	DEUDORAS POR CONTRA (CR)	-\$ 736.947.743	-\$ 736.947.743	9.9	ACREEDORAS POR CONTRA (DB)	-\$ 547.485.019	-\$ 606.059.404


SERGIO SOTOMAYOR RODRÍGUEZ
C.C. No. 79.401.673 de Bogotá
Representante Legal
Agencia Nacional del Espectro


ANGELA CRISTINA CADENA DÍAZ
C.C. No. 1.081.397.364 de La Plata (Huila)
Profesional Especializado 2028-18 (E)
con Funciones de Contador




AGENCIA NACIONAL DEL ESPECTRO
ESTADO DE SITUACION FINANCIERA COMPARATIVO
A 31 DE MARZO DE 2025

(valores expresados en pesos colombianos sin centavos)

CODIGO	ACTIVO	MARZO DE 2025	DICIEMBRE DE 2024	Variación \$	Variación %	CODIGO	PASIVO MAS PATRIMONIO	MARZO DE 2025	DICIEMBRE DE 2024	Variación \$	Variación %
	ACTIVO CORRIENTE	\$ 43.005.601.096	\$ 6.788.786.385	\$ 36.216.814.712	533,48%		PASIVO CORRIENTE	\$ 2.367.247.257	\$ 5.671.163.412	-\$ 3.303.916.156	-58,26%
1.1	EFFECTIVO Y EQUIVALENTES AL EFFECTIVO	\$ 2.990.003	\$ 34.273.050	-\$ 31.283.047	-91,28%	2.4	CUENTAS POR PAGAR	\$ 196.522.211	\$ 3.622.785.852	-\$ 3.426.263.641	-94,58%
1.1.10	DEPOSITOS EN INSTITUCIONES FINANCIERAS	\$ 2.990.003	\$ 34.273.050	-\$ 31.283.047	-91,28%	2.4.01	ADQUISICION DE BIENES Y SERVICIOS NACIONALES	\$ 468.752	\$ 2.747.745.170	-\$ 2.747.276.418	-99,98%
						2.4.07	RECURSOS A FAVOR DE TERCEROS	\$ 1.739.220	\$ 44.300	\$ 1.694.920	3826,00%
1.3	CUENTAS POR COBRAR	\$ 25.789.081.625	\$ 9.577.170	\$ 25.779.504.455	269176,64%	2.4.24	DESCUENTOS DE NOMINA	\$ 3.000.000	\$ 7.201.600	-\$ 4.201.600	-58,34%
1.3.37	TRANSFERENCIAS POR COBRAR	\$ 25.780.623.599	\$ 0	\$ 25.780.623.599	N/A	2.4.36	RETENCIÓN EN LA FUENTE E IMPUESTO DE TIMBRE	\$ 120.693.687	\$ 736.014.466	-\$ 615.320.779	-83,60%
1.3.84	OTRAS CUENTAS POR COBRAR	\$ 12.008.378	\$ 10.605.618	\$ 1.402.760	13,23%	2.4.90	OTRAS CUENTAS POR PAGAR	\$ 70.620.552	\$ 131.780.316	-\$ 61.159.764	-46,41%
1.3.86	DETERIORO ACUMULADO DE CUENTAS POR COBRAR (CR)	-\$ 3.550.352	-\$ 1.028.448	-\$ 2.521.904	245,21%						
1.9	OTROS ACTIVOS	\$ 17.213.529.468	\$ 6.744.936.165	\$ 10.468.593.304	155,21%	2.5	BENEFICIOS A LOS EMPLEADOS	\$ 1.645.916.752	\$ 1.172.806.869	\$ 473.109.883	40,34%
1.9.05	BIENES Y SERVICIOS PAGADOS POR ANTICIPADO	\$ 60.500.000	\$ 60.500.000	\$ 0	0,00%	2.5.11	BENEFICIOS A LOS EMPLEADOS A CORTO PLAZO	\$ 1.645.916.752	\$ 1.172.806.869	\$ 473.109.883	40,34%
1.9.06	AVANCES Y ANTICIPOS ENTREGADOS	\$ 191.232.238	\$ 1.204.875	\$ 190.027.363	15771,54%						
1.9.08	RECURSOS ENTREGADOS EN ADMINISTRACIÓN	\$ 16.961.797.230	\$ 6.683.231.290	\$ 10.278.565.941	153,80%	2.7	PROVISIONES	\$ 524.808.294	\$ 680.364.752	-\$ 155.556.458	-22,86%
						2.7.01	LITIGIOS Y DEMANDAS	\$ 524.808.294	\$ 680.364.752	-\$ 155.556.458	-22,86%
	ACTIVO NO CORRIENTE	\$ 23.665.951.379	\$ 24.762.952.468	-\$ 1.097.001.089	-4,43%						
1.6	PROPIEDADES, PLANTA Y EQUIPO	\$ 21.230.804.943	\$ 21.932.772.660	-\$ 701.967.717	-3,20%	2.9	OTROS PASIVOS	\$ 0	\$ 195.205.939	-\$ 195.205.939	-100,00%
1.6.05	TERRENOS	\$ 1.847.834.933	\$ 1.847.834.933	\$ 0	0,00%	2.9.02	RECURSOS RECIBIDOS EN ADMINISTRACIÓN	\$ 0	\$ 195.205.939	-\$ 195.205.939	-100,00%
1.6.36	PROPIEDADES, PLANTA Y EQUIPO EN MANTENIMIENTO	\$ 300.692.149	\$ 926.986.243	-\$ 626.294.094	-67,56%						
1.6.40	EDIFICACIONES	\$ 11.817.509.945	\$ 11.817.509.945	\$ 0	0,00%		TOTAL PASIVO	\$ 2.367.247.257	\$ 5.671.163.412	-\$ 3.303.916.156	-58,26%
1.6.55	MAQUINARIA Y EQUIPO	\$ 1.952.445.966	\$ 1.952.445.966	\$ 0	0,00%						
1.6.65	MUEBLES, ENSERES Y EQUIPO DE OFICINA	\$ 123.769.328	\$ 123.769.328	\$ 0	0,00%						
1.6.70	EQUIPOS DE COMUNICACIÓN Y COMPUTACIÓN	\$ 27.969.270.126	\$ 27.342.976.031	\$ 626.294.094	2,29%						
1.6.75	EQUIPOS DE TRANSPORTE, TRACCIÓN Y ELEVACIÓN	\$ 398.995.104	\$ 398.995.104	\$ 0	0,00%						
1.6.85	DEPRECIACIÓN ACUMULADA DE PROPIEDADES, PLANTA Y EQUIPO (CR)	-\$ 22.881.206.469	-\$ 22.179.238.752	-\$ 701.967.717	3,16%	3	PATRIMONIO	\$ 64.304.305.218	\$ 25.880.575.440	\$ 38.423.729.778	148,47%
1.6.95	DETERIORO ACUMULADO DE PROPIEDADES, PLANTA Y EQUIPO (CR)	-\$ 298.506.140	-\$ 298.506.140	\$ 0	0,00%	3.1	PATRIMONIO DE LAS ENTIDADES DE GOBIERNO	\$ 64.304.305.218	\$ 25.880.575.440	\$ 38.423.729.778	148,47%
1.9	OTROS ACTIVOS	\$ 2.435.146.436	\$ 2.830.179.808	-\$ 395.033.372	-13,96%	3.1.05	CAPITAL FISCAL	\$ 23.479.883.484	\$ 23.479.883.484	\$ 0	0,00%
1.9.70	ACTIVOS INTANGIBLES	\$ 6.667.692.700	\$ 6.667.692.700	\$ 0	0,00%	3.1.09	RESULTADOS DE EJERCICIOS ANTERIORES	\$ 2.400.691.956	\$ 513.563.356	\$ 1.887.128.600	367,46%
1.9.75	AMORTIZACIÓN ACUMULADA DE ACTIVOS INTANGIBLES (CR)	-\$ 4.255.068.809	-\$ 3.935.110.594	-\$ 319.958.216	8,13%	3.1.10	RESULTADO DEL EJERCICIO	\$ 38.423.729.778	\$ 1.887.128.600	\$ 36.536.601.178	1936,09%
1.9.86	ACTIVOS DIFERIDOS	\$ 22.522.545	\$ 97.597.701	-\$ 75.075.156	-76,92%						
	TOTAL ACTIVO	\$ 66.671.552.475	\$ 31.551.738.852	\$ 35.119.813.623	111,31%		TOTAL PASIVO Y PATRIMONIO	\$ 66.671.552.475	\$ 31.551.738.852	\$ 35.119.813.623	111,31%
8	CUENTAS DE ORDEN DEUDORAS	\$ 0	\$ 0	\$ 0	0,00%	9	CUENTAS DE ORDEN ACREEDORAS	\$ 0	\$ 0	\$ 0	0,00%
8.1	ACTIVOS CONTINGENTES	\$ 0	\$ 0	\$ 0	0,00%	9.1	PASIVOS CONTINGENTES	\$ 241.282.145	\$ 299.856.531	-\$ 58.574.386	-19,53%
8.3	DEUDORAS DE CONTROL	\$ 736.947.743	\$ 736.947.743	\$ 0	0,00%	9.3	ACREEDORAS DE CONTROL	\$ 306.202.874	\$ 306.202.874	\$ 0	0,00%
8.9	DEUDORAS POR CONTRA (CR)	-\$ 736.947.743	-\$ 736.947.743	\$ 0	0,00%	9.9	ACREEDORAS POR CONTRA (DB)	-\$ 547.485.019	-\$ 606.059.404	\$ 58.574.386	-9,66%



SERGIO SOTOMAYOR RODRÍGUEZ
C.C. No. 79.401.673 de Bogotá
Representante Legal



ANGELLA CRISTINA CADENA DÍAZ
C.C. No. 1.081.397.364 de La Plata (Huila)
Profesional Especializado 2028-18 (E)
con Funciones de Contador



AGENCIA NACIONAL DEL ESPECTRO
ESTADO DE RESULTADOS COMPARATIVO
Por los años terminados al 31 de marzo de 2025 - 2024
(Valores expresados en pesos colombianos sin centavos)

CODIGO	CUENTAS	MARZO DE 2025	MARZO DE 2024
	ACTIVIDADES ORDINARIAS		
	INGRESOS OPERACIONALES	\$ 47.979.763.613	\$ 45.655.008.544
4.4	TRANSFERENCIAS Y SUBVENCIONES	\$ 47.780.623.599	\$ 45.653.135.632
4.4.28	OTRAS TRANSFERENCIAS	\$ 47.780.623.599	\$ 45.653.135.632
4.8	OTROS INGRESOS	\$ 199.140.014	\$ 1.872.912
4.8.02	FINANCIEROS	\$ 1.816.336	\$ 1.872.912
4.8.30	REVERSIÓN DEL DETERIORO DEL VALOR	\$ 99.538	\$ 0
4.8.31	REVERSIÓN DE PROVISIONES	\$ 197.224.139	\$ 0
	GASTOS OPERACIONALES	\$ 7.306.535.370	\$ 7.038.800.687
5.1	DE ADMINISTRACIÓN Y OPERACIÓN	\$ 6.234.245.767	\$ 5.309.635.651
5.1.01	SUELDOS Y SALARIOS	\$ 2.318.711.451	\$ 1.921.043.260
5.1.02	CONTRIBUCIONES IMPUTADAS	\$ 7.668.732	\$ 3.664.867
5.1.03	CONTRIBUCIONES EFECTIVAS	\$ 579.158.100	\$ 500.398.100
5.1.04	APORTES SOBRE LA NÓMINA	\$ 113.852.000	\$ 96.097.800
5.1.07	PRESTACIONES SOCIALES	\$ 789.392.277	\$ 817.766.829
5.1.08	GASTOS DE PERSONAL DIVERSOS	\$ 0	\$ 0
5.1.11	GENERALES	\$ 2.345.273.138	\$ 1.898.401.740
5.1.20	IMPUESTOS, CONTRIBUCIONES Y TASAS	\$ 80.190.069	\$ 72.263.055
5.3	DETERIORO, DEPRECIACIONES, AMORTIZACIONES Y PROVISIONES	\$ 1.072.216.537	\$ 1.729.102.205
5.3.47	DETERIORO DE CUENTAS POR COBRAR	\$ 2.621.442	\$ 0
5.3.60	DEPRECIACIÓN DE PROPIEDADES, PLANTA Y EQUIPO	\$ 701.967.717	\$ 642.917.080
5.3.66	AMORTIZACIÓN DE ACTIVOS INTANGIBLES	\$ 319.958.216	\$ 304.347.641
5.3.68	PROVISIÓN LITIGIOS Y DEMANDAS	\$ 47.669.162	\$ 781.837.484
5.8	OTROS GASTOS	\$ 73.066	\$ 62.832
5.8.02	COMISIONES	\$ 73.066	\$ 62.832
	EXCEDENTE (DEFICIT) OPERACIONAL	\$ 40.673.228.243	\$ 38.616.207.857
4.8	INGRESOS NO OPERACIONALES	\$ 578	\$ 443.587
	OTROS INGRESOS	\$ 578	\$ 443.587
4.8.06	AJUSTE POR DIFERENCIA EN CAMBIO	\$ 451	\$ 0
4.8.08	INGRESOS DIVERSOS	\$ 127	\$ 443.587
5.8	GASTOS NO OPERACIONALES	\$ 2.249.499.043	\$ 2.626.906.269
	OTROS GASTOS	\$ 2.249.499.043	\$ 2.626.906.269
5.8.90	GASTOS DIVERSOS	\$ 2.249.499.043	\$ 2.626.906.269
	EXCEDENTE (DEFICIT) NO OPERACIONAL	-\$ 2.249.498.465	-\$ 2.626.462.682
	RESULTADO (AHORRO O DESAHORRO) DEL PERIODO	\$ 38.423.729.778	\$ 35.989.745.175


SERGIO SOTOMAYOR RODRÍGUEZ
C.C. No. 79.401.673 de Bogotá
Representante Legal
Agencia Nacional del Espectro



ANGELA CRISTINA CADENA DÍAZ
C.C. No. 1.081.397.364 de La Plata (Huila)
Profesional Especializado 2028-18 (E)
con Funciones de Contador
T.P. 212326-T



AGENCIA NACIONAL DEL ESPECTRO
ESTADO DE RESULTADOS COMPARATIVO
Por los años terminados al 31 de marzo de 2025 - 2024
(Valores expresados en pesos colombianos sin centavos)

CODIGO	CUENTAS	MARZO DE 2025	MARZO DE 2024	Variación \$	Variación %
	ACTIVIDADES ORDINARIAS				
	INGRESOS OPERACIONALES	\$ 47.979.763.613	\$ 45.655.008.544	\$ 2.324.755.069	5,09%
4.4	TRANSFERENCIAS Y SUBVENCIONES	\$ 47.780.623.599	\$ 45.653.135.632	\$ 2.127.487.967	4,66%
4.4.28	OTRAS TRANSFERENCIAS	\$ 47.780.623.599	\$ 45.653.135.632	\$ 2.127.487.967	4,66%
4.8	OTROS INGRESOS	\$ 199.140.014	\$ 1.872.912	\$ 197.267.102	10532,64%
4.8.02	FINANCIEROS	\$ 1.816.336	\$ 1.872.912	-\$ 56.576	-3,02%
4.8.30	REVERSIÓN DEL DETERIORO DEL VALOR	\$ 99.538	\$ 0	\$ 99.538	N/A
4.8.31	REVERSIÓN DE PROVISIONES	\$ 197.224.139	\$ 0	\$ 197.224.139	N/A
	GASTOS OPERACIONALES	\$ 7.306.535.370	\$ 7.038.800.687	\$ 265.113.241	3,80%
5.1	DE ADMINISTRACIÓN Y OPERACIÓN	\$ 6.234.245.767	\$ 5.309.635.651	\$ 924.610.117	17,41%
5.1.01	SUELDOS Y SALARIOS	\$ 2.318.711.451	\$ 1.921.043.260	\$ 397.668.191	20,70%
5.1.02	CONTRIBUCIONES IMPUTADAS	\$ 7.668.732	\$ 3.664.867	\$ 4.003.865	109,25%
5.1.03	CONTRIBUCIONES EFECTIVAS	\$ 579.158.100	\$ 500.398.100	\$ 78.760.000	15,74%
5.1.04	APORTES SOBRE LA NÓMINA	\$ 113.852.000	\$ 96.097.800	\$ 17.754.200	18,48%
5.1.07	PRESTACIONES SOCIALES	\$ 789.392.277	\$ 817.766.829	-\$ 28.374.552	-3,47%
5.1.08	GASTOS DE PERSONAL DIVERSOS	\$ 0	\$ 0	\$ 0	N/A
5.1.11	GENERALES	\$ 2.345.273.138	\$ 1.898.401.740	\$ 446.871.399	23,54%
5.1.20	IMPUESTOS, CONTRIBUCIONES Y TASAS	\$ 80.190.069	\$ 72.263.055	\$ 7.927.014	10,97%
5.3	DETERIORO, DEPRECIACIONES, AMORTIZACIONES Y PROVISIONES	\$ 1.072.216.537	\$ 1.729.102.205	-\$ 659.507.110	-37,99%
5.3.47	DETERIORO DE CUENTAS POR COBRAR	\$ 2.621.442	\$ 0	\$ 2.621.442	N/A
5.3.60	DEPRECIACIÓN DE PROPIEDADES, PLANTA Y EQUIPO	\$ 701.967.717	\$ 642.917.080	\$ 59.050.637	9,18%
5.3.66	AMORTIZACIÓN DE ACTIVOS INTANGIBLES	\$ 319.958.216	\$ 304.347.641	\$ 15.610.574	5,13%
5.3.68	PROVISIÓN LITIGIOS Y DEMANDAS	\$ 47.669.162	\$ 781.837.484	-\$ 734.168.322	-93,90%
5.8	OTROS GASTOS	\$ 73.066	\$ 62.832	\$ 10.234	16,29%
5.8.02	COMISIONES	\$ 73.066	\$ 62.832	\$ 10.234	16,29%
	EXCEDENTE (DEFICIT) OPERACIONAL	\$ 40.673.228.243	\$ 38.616.207.857	\$ 2.059.641.828	5,33%
	INGRESOS NO OPERACIONALES	\$ 578	\$ 443.587	-\$ 443.460	-99,87%
4.8	OTROS INGRESOS	\$ 578	\$ 443.587	-\$ 443.460	-99,87%
4.8.06	AJUSTE POR DIFERENCIA EN CAMBIO	\$ 451	\$ 0	\$ 451	N/A
4.8.08	INGRESOS DIVERSOS	\$ 127	\$ 443.587	-\$ 443.460	-99,97%
	GASTOS NO OPERACIONALES	\$ 2.249.499.043	\$ 2.626.906.269	-\$ 377.407.226	-14,37%
5.8	OTROS GASTOS	\$ 2.249.499.043	\$ 2.626.906.269	-\$ 377.407.226	-14,37%
5.8.90	GASTOS DIVERSOS	\$ 2.249.499.043	\$ 2.626.906.269	-\$ 377.407.226	-14,37%
	EXCEDENTE (DEFICIT) NO OPERACIONAL	-\$ 2.249.498.465	-\$ 2.626.462.682	\$ 376.963.766	-14,35%
	RESULTADO (AHORRO O DESAHORRO) DEL PERIODO	\$ 38.423.729.778	\$ 35.989.745.175	\$ 2.436.605.594	6,76%


SERGIO SOTOMAYOR RODRÍGUEZ
C.C. No. 79.401.673 de Bogotá
Representante Legal
Agencia Nacional del Espectro


ANGELA CRISTINA CADENA DÍAZ
C.C. No. 1.081.397.364 de La Plata (Huila)
Profesional Especializado 2028-18 (E)
con Funciones de Contador
T.P. 212326-T




AGENCIA NACIONAL DEL ESPECTRO
ESTADO DE CAMBIOS EN EL PATRIMONIO
Por los años terminados al 31 de marzo de 2025 - 2024
(Cifras expresadas en pesos)

SALDO DEL PATRIMONIO A 31 DE MARZO DE 2024	\$ 59.983.192.015
VARIACIONES PATRIMONIALES	\$ 4.321.113.204
SALDO DEL PATRIMONIO A 31 DE MARZO DE 2025	\$ 64.304.305.218

CUENTA CONTABLE	DETALLE DE LAS VARIACIONES PATRIMONIALES	MARZO 2025	MARZO 2024	Valor Variaciones	
					\$ 4.321.113.204
	PARTIDAS SIN VARIACION				
	CAPITAL FISCAL	\$ 23.479.883.484	\$ 23.479.883.484	\$ 0	
	INCREMENTOS				
	RESULTADO DEL EJERCICIO	\$ 38.423.729.778	\$ 35.989.745.175	\$ 2.433.984.603	
	DISMINUCIONES				
	RESULTADO EJERCICIOS ANTERIORES	\$ 2.400.691.956	\$ 513.563.356	\$ 1.887.128.600	
					\$ 4.321.113.204


SERGIO SOTOMAYOR RODRÍGUEZ
C.C. No. 79.401.673 de Bogotá
Representante Legal
Agencia Nacional del Espectro


ANGELA CRISTINA CADENA DÍAZ
C.C. No. 1.081.397.364 de La Plata (Huila)
Profesional Especializado 2028-18 (E)
con Funciones de Contador