

Indicadores Fenix del componente Financiero

Nivel de Endeudamiento

Detalles

Soportes

Comentarios

Resultado

1,57

Ayuda

Pasivo Total / Activo Total

Formula

SI Resultado <= 0,70 ENTONCES 3 SINOSI Resultado <= 1 ENTONCES 2 SINO 1 FINSI

Sin Dato

Nivel de Endeudamiento

Detalles

Soportes

Comentarios

Autor	Fecha	Archivo	
bernandrdoarmando.camachorodriguez	3/03/2025 8:06:55 a. m.	3. Nivel de endeudamiento - dic 24.pdf	
bernandrdoarmando.camachorodriguez	3/03/2025 8:07:03 a. m.	1. Ficha Técnica Diciembre 2024.xlsx	
bernandrdoarmando.camachorodriguez	3/03/2025 8:07:18 a. m.	2. Dic - 9001562642122024FT001.xlsx	
bernandrdoarmando.camachorodriguez	3/03/2025 8:07:36 a. m.	12. Balance a 31 de diciembre de 2024 14022025 747pm.XLS	
bernandrdoarmando.camachorodriguez	3/03/2025 8:07:56 a. m.	12. Certificación Información de Balance a Dic 2024.pdf	
bernandrdoarmando.camachorodriguez	3/03/2025 8:08:01 a. m.	12. Homologación FT001 Dic 2024.xlsx	

Calidad del Activo 2 : Comportamiento de las Cuentas por Cobrar mayor a 180 días

Detalles

Soportes

Comentarios

Resultado

0,10

Ayuda

Deudores mayor a 180 días sin incluir anticipos / Activo Total

Formula

SI Resultado <= 0,30 ENTONCES 3 SINOSI Resultado <= 0,60 ENTONCES 2 SINO 1 FINSI

✖ Sin Dato

Calidad del Activo 2 : Comportamiento de las Cuentas por Cobrar mayor a 180 días

Detalles

Soportes

Comentarios

Autor	Fecha	Archivo	
bernanrdoarmando.camachorodriguez	3/03/2025 8:09:51 a. m.	5. Calidad del activo CxC - dic 24.pdf	
bernanrdoarmando.camachorodriguez	3/03/2025 8:10:01 a. m.	1. Ficha Técnica CA Diciembre 2024.xlsx	
bernanrdoarmando.camachorodriguez	3/03/2025 8:10:10 a. m.	2. Dic - 9001562642122024FT001.xlsx	
bernanrdoarmando.camachorodriguez	3/03/2025 8:10:45 a. m.	12. Balance a 31 de diciembre de 2024 14022025 747pm.XLS	
bernanrdoarmando.camachorodriguez	3/03/2025 8:11:16 a. m.	12. Certificación Información de Balance a Dic 2024.pdf	
bernanrdoarmando.camachorodriguez	3/03/2025 8:11:32 a. m.	12. Certificación Información de Balance a Dic 2024.pdf	
bernanrdoarmando.camachorodriguez	3/03/2025 8:11:34 a. m.	12. Homologación FT001 Dic 2024.xlsx	
bernanrdoarmando.camachorodriguez	3/03/2025 8:11:55 a. m.	12. Certificación Información de Balance a Dic 2024.pdf	

Rentabilidad: Margen Operacional

Detalles

Soportes

Comentarios

Resultado

-8,130%

Ayuda

Utilidad Operacional / Ingresos Operacionales

Formula

SI Resultado >= 4% ENTONCES 3 SINOSI Resultado >= 1% ENTONCES 2 SINO 1 FINSI

Rentabilidad: Margen Operacional

Detalles

Soportes

Comentarios

Autor	Fecha	Archivo	
bernandrdoarmando.camachorodriguez	3/03/2025 8:16:09 a. m.	3. Margen Operacional - dic 24.pdf	
bernandrdoarmando.camachorodriguez	3/03/2025 8:16:31 a. m.	1. Ficha Técnica MO Diciembre 2024.xlsx	
bernandrdoarmando.camachorodriguez	3/03/2025 8:16:39 a. m.	2. Dic - 9001562642122024FT001.xlsx	
bernandrdoarmando.camachorodriguez	3/03/2025 8:16:54 a. m.	12. Balance a 31 de diciembre de 2024 14022025 747pm.XLS	
bernandrdoarmando.camachorodriguez	3/03/2025 8:17:10 a. m.	12. Certificación Información de Balance a Dic 2024.pdf	
bernandrdoarmando.camachorodriguez	3/03/2025 8:17:15 a. m.	12. Homologación FT001 Dic 2024.xlsx	

Indicador de Capital: Endeudamiento Patrimonial

Detalles

Soportes

Comentarios

Resultado

-2,75

Ayuda

Pasivo Total / Patrimonio Neto

Formula

SI 0 > Resultado ENTONCES 1 SINOSI 7,96 < Resultado ENTONCES 1 SINOSI Resultado >= 1,01 ENTONCES 2 SINO 3 FINSI

Indicador de Capital: Endeudamiento Patrimonial

Detalles

Soportes

Comentarios

Autor	Fecha	Archivo	
bernandrdoarmando.camachorodriguez	3/03/2025 8:19:10 a. m.	3. Endeudamiento Patrimonial - dic 24.pdf	
bernandrdoarmando.camachorodriguez	3/03/2025 8:19:16 a. m.	1. Ficha Técnica EP Diciembre 2024.xlsx	
bernandrdoarmando.camachorodriguez	3/03/2025 8:19:30 a. m.	2. Dic - 9001562642122024FT001.xlsx	
bernandrdoarmando.camachorodriguez	3/03/2025 8:20:09 a. m.	12. Balance a 31 de diciembre de 2024 14022025 747pm.XLS	
bernandrdoarmando.camachorodriguez	3/03/2025 8:20:30 a. m.	12. Certificación Información de Balance a Dic 2024.pdf	
bernandrdoarmando.camachorodriguez	3/03/2025 8:20:39 a. m.	12. Homologación FT001 Dic 2024.xlsx	

Liquidez 2: Comportamiento de las cuentas por pagar a prestadores y proveedores de servicios de salud mayor a 180 días

Detalles

Soportes

Comentarios

Resultado	0,08	
Ayuda	Total Cuentas por Pagar mayor a 180 días con proveedores y prestadores de servicios de salud / Total cuentas por pagar a proveedores y prestadores de servicios de salud	
Formula	SI Resultado < 0,40 ENTONCES 3 SINOSI Resultado <= 0,70 ENTONCES 2 SINO 1 FINSI	



Liquidez 2: Comportamiento de las cuentas por pagar a prestadores y proveedores de servicios de salud mayor a 180 días

Detalles	Soportes	Comentarios
Autor	Fecha	Archivo
bernanrdoarmando.camachorodriguez	3/03/2025 8:22:21 a. m.	1. Ficha Técnica LIQ Diciembre 2024.xlsx
bernanrdoarmando.camachorodriguez	3/03/2025 8:22:39 a. m.	3. Liquidez CxP - dic 24.pdf
bernanrdoarmando.camachorodriguez	3/03/2025 8:23:23 a. m.	12. Certificación Información de Balance a Dic 2024.pdf
bernanrdoarmando.camachorodriguez	3/03/2025 8:23:33 a. m.	12. Homologación FT001 Dic 2024.xlsx
bernanrdoarmando.camachorodriguez	3/03/2025 8:23:51 a. m.	12. Certificación Información de Balance a Dic 2024.pdf

Indicadores componente Jurídico


Porcentaje de fallos de tutela por servicios y tecnologías incluidas y NO incluidas en el plan de beneficios de salud, con prestación efectiva.

Detalles

 Soportes
  Comentarios

Resultado

62,970%



Ayuda

Número de fallos de tutela por servicios y tecnologías incluidas y NO incluidas en el plan de beneficios de salud, con prestación efectiva / Total de fallos de tutela por servicios y tecnologías incluidas y NO incluidas en el plan de beneficios de salud, notificados a la EPS en el periodo *100

Formula

SI Resultado <100% ENTONCES 1 SINO 3 FINSI

Sin Dato

Porcentaje de fallos de tutela por servicios y tecnologías incluidas y NO incluidas en el plan de beneficios de salud, con prestación efectiva.

Detalles

Soportes

Comentarios

Autor	Fecha	Archivo
bernandrdoarmando.camachorodriguez	25/02/2025 10:30:59 a. m.	tutela por servicios y tecnologías incluidas y NO incluidas en el plan de beneficios de salud.pdf

Agregar Soporte:

Elegir archivo

No se ha s...ún archivo

Porcentaje de incidentes de desacato por servicios y tecnologías incluidas y NO incluidas en el plan de beneficios de salud, con tramite efectivo

Detalles

Soportes

Comentarios

Resultado

66,000%

Ayuda

Número de incidentes de desacato por servicios y tecnologías incluidas y NO incluidas en el plan de beneficios de salud, con tramite efectivo/ Total de incidentes de desacato por servicios y tecnologías incluidas y NO incluidas en el plan de beneficios de salud, notificados a la EPS en el periodo * 100

Formula

SI Resultado <100% ENTONCES 1 SINO 3 FINSI

Sin Dato

Porcentaje de incidentes de desacato por servicios y tecnologías incluidas y NO incluidas en el plan de beneficios de salud, con tramite efectivo

Detalles

Soportes

Comentarios

Autor	Fecha	Archivo
bernandrdoarmando.camachorodriguez	25/02/2025 10:32:09 a. m.	incidentes de desacato por servicios y tecnologías incluidas y NO incluidas.pdf

Agregar Soporte:

Elegir archivo

No se ha s...ún archivo

Componente Técnico Científico.

Razón mortalidad materna a 42 días Régimen Contributivo

Detalles

Soportes

Comentarios

Resultado

18,32

Ayuda

Número de muertes de mujeres durante el embarazo, parto o puerperio (42 días después del parto independiente de la duración del embarazo, del sitio del parto y debido a cualquier causa relacionada con o agravada por el embarazo mismo o su atención, pero no por causas accidentales o incidentales) / Número Total de nacidos vivos * 100.000

Formula

SI Resultado <=32 ENTONCES 3 SINOSI Resultado <=42,95 ENTONCES 2 SINO 1 FINSI

Razón mortalidad materna a 42 días Régimen Contributivo

Detalles	Soportes	Comentarios
Autor	Fecha	Archivo
bernandrdoarmando.camachorodriguez	25/02/2025 10:41:51 a. m.	Razón mortalidad materna a 42 días- RC (2).pdf
bernandrdoarmando.camachorodriguez	25/02/2025 11:32:09 a. m.	BASE_NOMINAL_MM_DICIEMBRE.xlsx

Razón mortalidad materna a 42 días Régimen Subsidiado

Detalles

Soportes

Comentarios

Resultado

48,55

Ayuda

Número de muertes de mujeres durante el embarazo, parto o puerperio (42 días después del parto independiente de la duración del embarazo, del sitio del parto y debido a cualquier causa relacionada con o agravada por el embarazo mismo o su atención, pero no por causas accidentales o incidentales) / Número Total de nacidos vivos * 100.000

Formula

SI Resultado <=32 ENTONCES 3 SINO Resultado <=42,95 ENTONCES 2 SINO 1 FINSI

Razón mortalidad materna a 42 días Régimen Subsidiado

Detalles	Soportes	Comentarios
Autor	Fecha	Archivo
bernandrdoarmando.camachorodriguez	25/02/2025 10:40:35 a. m.	Razón mortalidad materna a 42 días- RS.pdf
bernandrdoarmando.camachorodriguez	25/02/2025 11:32:21 a. m.	BASE_NOMINAL_MM_DICIEMBRE.xlsx

Tasa de mortalidad en menores de 5 años por desnutrición Régimen Contributivo

Detalles	Soportes	Comentarios
Resultado	0,00	
Ayuda	Número de muertes confirmadas en menores de cinco años por desnutrición aguda (no se incluyen extranjeros). / Total de menores de 5 años * 100.000	
Formula	SI Resultado <=5 ENTONCES 3SINOSI Resultado <=6,15 ENTONCES 2 SINO 1FINSI	

Tasa de mortalidad en menores de 5 años por desnutrición Régimen Contributivo

Detalles	Soportes	Comentarios
Autor	Fecha	Archivo
bernandrdoarmando.camachorodriguez	25/02/2025 10:43:49 a. m.	Tasa de mortalidad en menores de 5 años por desnutrición- RC (2).pdf
bernandrdoarmando.camachorodriguez	25/02/2025 11:33:46 a. m.	122024_591_TM_DNT_RC-RS.xlsx

Tasa de mortalidad en menores de 5 años por Enfermedad Diarreica Aguda (EDA) Régimen Contributivo

Detalles

Soportes

Comentarios

Resultado

0,88

Ayuda

Número de muertes confirmadas en menores de cinco años por enfermedad diarreica aguda (no se incluyen extranjeros) / Total de menores de 5 años * 100.000

Formula

SI Resultado <=3 ENTONCES 3 SINOSI Resultado <=4,75 ENTONCES 2 SINO 1 FINSI

Tasa de mortalidad en menores de 5 años por Enfermedad Diarreica Aguda (EDA) Régimen Contributivo

Detalles

Soportes

Comentarios

Autor	Fecha	Archivo	
bernandrdoarmando.camachorodriguez	25/02/2025 10:47:48 a. m.	Tasa de mortalidad en menores de 5 años por Enfermedad Diarreica Aguda- RC (2).pdf	
bernandrdoarmando.camachorodriguez	25/02/2025 11:41:03 a. m.	122024_591_TM_EDA_RC-RS.xlsx	

Tasa de mortalidad en menores de 5 años por Enfermedad Diarreica Aguda (EDA) Régimen Subsidiado

Detalles

Soportes

Comentarios

Resultado

8,51

Ayuda

Número de muertes confirmadas en menores de cinco años por enfermedad diarreica aguda (no se incluyen extranjeros) / Total de menores de 5 años * 100.000

Formula

SI Resultado <=3 ENTONCES 3 SINOSI Resultado <=4,75 ENTONCES 2 SINO 1 FINSI

Tasa de mortalidad en menores de 5 años por Enfermedad Diarreica Aguda (EDA) Régimen Subsidiado

Detalles

Soportes

Comentarios

Autor	Fecha	Archivo
bernandrdoarmando.camachorodriguez	25/02/2025 10:56:24 a. m.	Tasa de mortalidad en menores de 5 años por Enfermedad Diarreica Aguda- RS.pdf <div> </div>
bernandrdoarmando.camachorodriguez	25/02/2025 11:44:31 a. m.	122024_591_TM_EDA_RC-RS.xlsx <div> </div>

Tasa de mortalidad en menores de 5 años por Infección Respiratoria Aguda (IRA) Régimen Contributivo

Detalles	Soportes	Comentarios
Resultado	3,09	
Ayuda	Número de muertes confirmadas en menores de 5 años por IRA (no se incluyen extranjeros) /Total de menores de 5 años * 100.000	
Formula	SI Resultado <=6,7 ENTONCES 3 SINOSI Resultado <= 10,61 ENTONCES 2 SINO 1FINSI	

Tasa de mortalidad en menores de 5 años por Infección Respiratoria Aguda (IRA) Régimen Contributivo

Detalles

Soportes

Comentarios

Autor	Fecha	Archivo
bernandrdoarmando.camachorodriguez	25/02/2025 11:02:59 a. m.	Tasa de mortalidad en menores de 5 años por Infección Respiratoria Aguda- RC (3).pdf 
bernandrdoarmando.camachorodriguez	25/02/2025 11:46:17 a. m.	122024_591_TM_IRA_RC-RS.xlsx 

Tasa de mortalidad en menores de 5 años por Infección Respiratoria Aguda (IRA) Régimen Subsidiado

Detalles

Soportes

Comentarios

Resultado

11,47

Ayuda

Número de muertes confirmadas en menores de 5 años por IRA (no se incluyen extranjeros) /Total de menores de 5 años * 100.000

Formula

SI Resultado <=6,7 ENTONCES 3 SINOSI Resultado <= 10,61 ENTONCES 2 SINO 1FINSI

Tasa de mortalidad en menores de 5 años por Infección Respiratoria Aguda (IRA) Régimen Subsidiado

Detalles

Soportes

Comentarios

Autor	Fecha	Archivo	
bernandrdoarmando.camachorodriguez	25/02/2025 11:04:38 a. m.	Tasa de mortalidad en menores de 5 años por Infección Respiratoria Aguda- RS (4).pdf	
bernandrdoarmando.camachorodriguez	25/02/2025 11:47:26 a. m.	122024_591_TM_IRA_RC-RS.xlsx	

Tiempo promedio de espera para el incio del tratamiento de cáncer de cuello uterino Régimen Contributivo

Detalles

Soportes

Comentarios

Resultado

47,50

Ayuda

Sumatoria de la diferencia de dias calendario entre fecha de inicio de tratamiento y fecha de diagnóstico de cáncer de cuello uterino / Número total de casos de cáncer de cuello uterino diagnosticados en el periodo (días)

Formula

SI Resultado <=30 ENTONCES 3 SINOSI Resultado <=45 ENTONCES 2 SINO 1 FINSI

Tiempo promedio de espera para el inicio del tratamiento de cáncer de cuello uterino Régimen Contributivo

Detalles	Soportes	Comentarios
Autor	Fecha	Archivo
bernandrdoarmando.camachorodriguez	25/02/2025 11:06:18 a. m.	Tiempo promedio de espera para el inicio del tratamiento de cáncer de cuello uterino-RC.pdf
bernandrdoarmando.camachorodriguez	25/02/2025 11:48:33 a. m.	12_Diciembre_Ca_Cuello_Contributivo.xlsx

Tiempo promedio de espera para el inicio del tratamiento de cáncer de cuello uterino Régimen Subsidiado

Detalles	Soportes	Comentarios
Resultado	61,33	
Ayuda	Sumatoria de la diferencia de dias calendario entre fecha de inicio de tratamiento y fecha de diagnóstico de cáncer de cuello uterino / Número total de casos de cáncer de cuello uterino diagnosticados en el periodo (días)	
Formula	SI Resultado <=30 ENTONCES 3 SINOSI Resultado <=45 ENTONCES 2 SINO 1 FINSI	

Tiempo promedio de espera para el inicio del tratamiento de cáncer de cuello uterino Régimen Subsidiado

Detalles	Soportes	Comentarios
Autor	Fecha	Archivo
bernandrdoarmando.camachorodriguez	25/02/2025 11:06:47 a. m.	Tiempo promedio de espera para el inicio del tratamiento de cáncer de cuello uterino-RS.pdf
bernandrdoarmando.camachorodriguez	25/02/2025 11:48:44 a. m.	12_Diciembre_Ca_Cuello_Subsidiado.xlsx

Tiempo promedio de espera para el inicio del tratamiento en cáncer de mama

Régimen Contributivo

Detalles

Soportes

Comentarios

Resultado

62,84

Ayuda

Sumatoria de la diferencia de días calendario entre fecha de inicio de tratamiento y fecha de diagnóstico de cáncer de mama incidentes / Número total de casos de cáncer de mama diagnosticados en el periodo (días)

Formula

SI Resultado <=30 ENTONCES 3 SINOSI Resultado <=45 ENTONCES 2 SINO 1 FINSI

Tiempo promedio de espera para el inicio del tratamiento en cáncer de mama

Régimen Contributivo

Detalles

Soportes

Comentarios

Autor	Fecha	Archivo	
bernanrdoarmando.camachorodriguez	25/02/2025 11:08:30 a. m.	Tiempo promedio de espera para el inicio del tratamiento en cáncer de mama- RC (2).pdf	
bernanrdoarmando.camachorodriguez	25/02/2025 11:49:09 a. m.	12_Diciembre_Ca_Mama_Contributivo.xlsx	

Tiempo promedio de espera para el inicio del tratamiento en cáncer de mama

Régimen Subsidiado

Detalles

Soportes

Comentarios

Resultado

77,55

Ayuda

Sumatoria de la diferencia de días calendario entre fecha de inicio de tratamiento y fecha de diagnóstico de cáncer de mama incidentes / Número total de casos de cáncer de mama diagnosticados en el periodo (días)

Formula

SI Resultado <=30 ENTONCES 3 SINOSI Resultado <=45 ENTONCES 2 SINO 1 FINSI

Tiempo promedio de espera para el inicio del tratamiento en cáncer de mama Régimen Subsidiado

Detalles	Soportes	Comentarios
Autor	Fecha	Archivo
bernandrdoarmando.camachorodriguez	25/02/2025 11:08:59 a. m.	Tiempo promedio de espera para el inicio del tratamiento en cáncer de mama- RS (2).pdf
bernandrdoarmando.camachorodriguez	25/02/2025 11:49:20 a. m.	12_Diciembre_Ca_Mama_Subsidiado.xlsx

Cobertura de vacunación de tercera dosis de pentavalente en niños y niñas menores de un año Régimen Contributivo

Detalles	Soportes	Comentarios
Resultado	82,510%	
Ayuda	Número de menores de un año a quienes se aplica tercera dosis de pentavalente / Número de menores de un año reportados *100	
Formula	SI Resultado >=95% ENTONCES 3 SINO 1 FINSI	

Cobertura de vacunación de tercera dosis de pentavalente en niños y niñas menores de un año Régimen Contributivo

Detalles	Soportes	Comentarios
Autor	Fecha	Archivo
bernandrdoarmando.camachorodriguez	25/02/2025 11:11:51 a. m.	Cobertura de vacunación de tercera dosis de pentavalente- RC.pdf

Cobertura de vacunación de tercera dosis de pentavalente en niños y niñas menores de un año Régimen Subsidiado

Detalles

Soportes

Comentarios

Resultado

71,690%

Ayuda

Número de menores de un año a quienes se aplica tercera dosis de pentavalente / Número de menores de un año reportados *100

Formula

SI Resultado >=95% ENTONCES 3 SINO 1 FINSI

Cobertura de vacunación de tercera dosis de pentavalente en niños y niñas menores de un año Régimen Subsidiado

Detalles

Soportes

Comentarios

Autor	Fecha	Archivo	
bernandrdoarmando.camachorodriguez	25/02/2025 11:12:21 a. m.	Cobertura de vacunación de tercera dosis de pentavalente-RS (2).pdf	

Control de hipertensión arterial (<150/90) Régimen Contributivo

Detalles

Soportes

Comentarios

Resultado

73,630%

Ayuda

Número de pacientes del denominador, con cifras de presión arterial < 150/90 mmHg en el último semestre / Número total de pacientes del tipo de población a la que se le mide el indicador *100

Formula

SI Resultado <40% ENTONCES 1 SINOSI Resultado >=60% ENTONCES 3 SINO 2 FINSI

Control de hipertensión arterial (<150/90) Régimen Contributivo

<div>DetallesSoportesComentarios</div>			
Autor	Fecha	Archivo	
bernandrdoarmando.camachorodriguez	25/02/2025 11:14:10 a. m.	Control de hipertensión arterial (15090)- RC.pdf	
bernandrdoarmando.camachorodriguez	25/02/2025 3:46:43 p. m.	12.CONTROL HTA 150-90 POR REGIMEN.xlsx	

Control de hipertensión arterial (<150/90) Régimen Subsidiado

<div>DetallesSoportesComentarios</div>	
Resultado	58,860%
Ayuda	Número de pacientes del denominador, con cifras de presión arterial < 150/90 mmHg en el último semestre / Número total de pacientes del tipo de población a la que se le mide el indicador *100
Formula	SI Resultado <40% ENTONCES 1 SINOSI Resultado >=60% ENTONCES 3 SINO 2 FINSI

Control de hipertensión arterial (<150/90) Régimen Subsidiado

<div>DetallesSoportesComentarios</div>			
Autor	Fecha	Archivo	
bernandrdoarmando.camachorodriguez	25/02/2025 11:15:25 a. m.	Control de hipertensión arterial (15090)- RS.pdf	

Control de la presión arterial (<140/90) Régimen Contributivo

Detalles

Soportes

Comentarios

Resultado

72,340%

Ayuda

Número de pacientes del denominador, con cifras de presión arterial < 140/90 mmHg en el último semestre / Número total de pacientes del tipo de población a la que se le mide el indicador * 100

Formula

SI Resultado <40% ENTONCES 1 SINOSI Resultado >=60%ENTONCES 3SINO 2FINSI

Control de la presión arterial (<140/90) Régimen Contributivo

Detalles	Soportes	Comentarios
Autor	Fecha	Archivo
bernandrdoarmando.camachorodriguez	25/02/2025 11:16:45 a. m.	Control de la presión arterial (14090)- RC.pdf
bernandrdoarmando.camachorodriguez	25/02/2025 3:46:52 p. m.	12.CONTROL TA 140-90 POR REGIMEN.xlsx

Control de la presión arterial (<140/90) Régimen Subsidiado

Detalles

Soportes

Comentarios

Resultado

53,690%

Ayuda

Número de pacientes del denominador, con cifras de presión arterial < 140/90 mmHg en el último semestre / Número total de pacientes del tipo de población a la que se le mide el indicador * 100

Formula

SI Resultado <40% ENTONCES 1 SINOSI Resultado >=60%ENTONCES 3SINO 2FINSI

Control de la presión arterial (<140/90) Régimen Subsidiado

<div>Detalles</div> <div>Soportes</div> <div>Comentarios</div>		
Autor	Fecha	Archivo
bernandrdoarmando.camachorodriguez	25/02/2025 11:17:27 a. m.	Control de la presión arterial (14090)-RS.pdf
<div></div>		

Proporción de gestantes con captación temprana al control prenatal (antes semana 10) Régimen Contributivo

<div>Detalles</div> <div>Soportes</div> <div>Comentarios</div>		
Resultado	<div>69,360%</div> <div></div>	
Ayuda	Número de gestantes que ingresan al control prenatal antes de las 10 semanas de gestación / Total de gestantes * 100	
Formula	SI Resultado >=80% ENTONCES 3 SINO 1 FINSI	

Proporción de gestantes con captación temprana al control prenatal (antes semana 10) Régimen Contributivo

<div>Detalles</div> <div>Soportes</div> <div>Comentarios</div>		
Autor	Fecha	Archivo
bernandrdoarmando.camachorodriguez	25/02/2025 11:18:49 a. m.	Proporción de gestantes con captación temprana al control prenatal- RC (2).pdf
<div></div>		

Proporción de gestantes con captación temprana al control prenatal (antes semana 10) Régimen Subsidiado

Detalles

Soportes

Comentarios

Resultado

52,990%

Ayuda

Número de gestantes que ingresan al control prenatal antes de las 10 semanas de gestación / Total de gestantes * 100

Formula

SI Resultado >=80% ENTONCES 3 SINO 1 FINSI

Proporción de gestantes con captación temprana al control prenatal (antes semana 10) Régimen Subsidiado

Detalles	Soportes	Comentarios
Autor	Fecha	Archivo
bernandrdoarmando.camachorodriguez	25/02/2025 11:19:26 a. m.	Proporción de gestantes con captación temprana al control prenatal-RS.pdf

Proporción de gestantes tamizadas para VIH Régimen Contributivo

Detalles

Soportes

Comentarios

Resultado

96,280%

Ayuda

Número de gestantes con al menos una prueba de tamizaje de VIH dentro de la gestación / Total de gestantes reportadas en el periodo * 100

Formula

SI Resultado >=95% ENTONCES 3 SINOSI Resultado <=85% ENTONCES 1 SINO 2 FINSI

Proporción de gestantes tamizadas para VIH Régimen Contributivo

Detalles	Soportes	Comentarios
Autor	Fecha	Archivo
bernandrdoarmando.camachorodriguez	25/02/2025 11:21:02 a. m.	Proporción de gestantes tamizadas para VIH -RC.pdf

Proporción de gestantes tamizadas para VIH Régimen Subsidiado

Detalles	Soportes	Comentarios
Resultado	<div>92,140%</div> <div></div>	
Ayuda	Número de gestantes con al menos una prueba de tamizaje de VIH dentro de la gestación / Total de gestantes reportadas en el periodo * 100	
Formula	SI Resultado >=95% ENTONCES 3 SINOSI Resultado <=85% ENTONCES 1 SINO 2 FINSI	

Proporción de gestantes tamizadas para VIH Régimen Subsidiado

Detalles	Soportes	Comentarios
Autor	Fecha	Archivo
bernandrdoarmando.camachorodriguez	25/02/2025 11:21:34 a. m.	Proporción de gestantes tamizadas para VIH -RS.pdf <div></div>

Proporción de mujeres con citología cervicouterina anormal que cumplen el estándar de 30 días para la toma de colposcopia Régimen Contributivo

Detalles	Soportes	Comentarios
Resultado	<div>61,670%</div> <div></div>	
Ayuda	Número de mujeres que cumplen el estandar de 30 días para toma de colposcopia / Número de mujeres con citología anormal *100	
Formula	SI Resultado >= 80% ENTONCES 3 SINO 1 FINSI	

Proporción de mujeres con citología cervicouterina anormal que cumplen el estándar de 30 días para la toma de colposcopia Régimen Contributivo

<div>DetallesSoportesComentarios</div>		
Autor	Fecha	Archivo
bernandrdoarmando.camachorodriguez	25/02/2025 11:23:24 a. m.	citología cervicouterina anormal que cumplen el estándar de 30 días-RC.pdf <div></div>

Proporción de mujeres con citología cervicouterina anormal que cumplen el estándar de 30 días para la toma de colposcopia Régimen Subsidiado

<div>DetallesSoportesComentarios</div>	
Resultado	<div>35,530%<div></div></div>
Ayuda	Número de mujeres que cumplen el estandar de 30 días para toma de colposcopia / Número de mujeres con citología anormal *100
Formula	SI Resultado >= 80% ENTONCES 3 SINO 1 FINSI

Proporción de mujeres con citología cervicouterina anormal que cumplen el estándar de 30 días para la toma de colposcopia Régimen Subsidiado

<div>DetallesSoportesComentarios</div>		
Autor	Fecha	Archivo
bernandrdoarmando.camachorodriguez	25/02/2025 11:23:38 a. m.	citología cervicouterina anormal que cumplen el estándar de 30 días-RS.pdf <div></div>

Proporción de mujeres entre 25 y 65 años que se realizan las pruebas de tamización para el cáncer de cuello uterino Régimen Contributivo

Detalles

Soportes

Comentarios

Resultado

58,270%

Ayuda

Número de mujeres tamizadas para cáncer de cuello uterino con la tecnología indicada según edad y lugar de residencia / Total de mujeres objeto de tamización *100

Formula

SI Resultado >=70% ENTONCES 3 SINO 1 FINSI

Proporción de mujeres entre 25 y 65 años que se realizan las pruebas de tamización para el cáncer de cuello uterino Régimen Contributivo

Detalles

Soportes

Comentarios

Autor	Fecha	Archivo
bernandrdoarmando.camachorodriguez	25/02/2025 11:25:11 a. m.	mujeres entre 25 y 65 años que se realizan tamización para el cáncer de cuello uterino-RC.pdf

Proporción de mujeres entre 25 y 65 años que se realizan las pruebas de tamización para el cáncer de cuello uterino Régimen Subsidiado

Detalles

Soportes

Comentarios

Resultado

46,640%

Ayuda

Número de mujeres tamizadas para cáncer de cuello uterino con la tecnología indicada según edad y lugar de residencia / Total de mujeres objeto de tamización *100

Formula

SI Resultado >=70% ENTONCES 3 SINO 1 FINSI

Proporción de mujeres entre 25 y 65 años que se realizan las pruebas de tamización para el cáncer de cuello uterino Régimen Subsidiado

<div>DetallesSoportesComentarios</div>		
Autor	Fecha	Archivo
bernandrdoarmando.camachorodriguez	25/02/2025 11:25:27 a. m.	mujeres entre 25 y 65 años que se realizan tamización para el cáncer de cuello uterino-RS.pdf <div>🗑</div>

Proporción de mujeres entre los 50 y 69 años con toma de mamografía en los últimos 2 años Régimen Contributivo

<div>DetallesSoportesComentarios</div>		
Resultado	49,200%	📄
Ayuda	Número de mujeres de 50-69 años que cuentan con mamografía en los últimos 2 años / Total de mujeres entre 50 y 69 años objeto de tamización * 100	
Formula	SI Resultado >= 70% ENTONCES 3 SINO 1FIN SI	

Proporción de mujeres entre los 50 y 69 años con toma de mamografía en los últimos 2 años Régimen Contributivo

<div>DetallesSoportesComentarios</div>		
Autor	Fecha	Archivo
bernandrdoarmando.camachorodriguez	25/02/2025 11:26:54 a. m.	mujeres entre los 50 y 69 años con toma de mamografía-RC.pdf <div>🗑</div>

Proporción de mujeres entre los 50 y 69 años con toma de mamografía en los últimos 2 años Régimen Subsidiado

Detalles

Soportes

Comentarios

Resultado

32,000%

Ayuda

Número de mujeres de 50-69 años que cuentan con mamografía en los últimos 2 años / Total de mujeres entre 50 y 69 años objeto de tamización * 100

Formula

SI Resultado >=70% ENTONCES 3 SINO 1 FINSI

Proporción de mujeres entre los 50 y 69 años con toma de mamografía en los últimos 2 años Régimen Subsidiado

Detalles

Soportes

Comentarios

Autor	Fecha	Archivo	
bernandrdoarmando.camachorodriguez	25/02/2025 11:27:06 a. m.	mujeres entre los 50 y 69 años con toma de mamografía-RS.pdf	

Proporción de pacientes diabéticos controlados Régimen Contributivo

Detalles

Soportes

Comentarios

Resultado

40,760%

Ayuda

Número de pacientes con diagnóstico de Diabetes Mellitus con hemoglobina glicosilada menor a 7% en los últimos seis meses / Número total de pacientes con diagnóstico de Diabetes Mellitus reportados *100

Formula

SI Resultado <30% ENTONCES 1 SINOSI Resultado >=50% ENTONCES 3 SINO 2 FINSI

Proporción de pacientes diabéticos controlados Régimen Contributivo

Detalles	Soportes	Comentarios
Autor	Fecha	Archivo
bernandrdoarmando.camachorodriguez	25/02/2025 11:28:58 a. m.	Proporción de pacientes diabéticos controlados-RC (3).pdf
bernandrdoarmando.camachorodriguez	25/02/2025 3:49:43 p. m.	12. PROPORCION DE DM POR REGIMEN.xlsx

Proporción de pacientes diabéticos controlados Régimen Subsidiado

Detalles	Soportes	Comentarios
Resultado	18,350%	
Ayuda	Número de pacientes con diagnóstico de Diabetes Mellitus con hemoglobina glicosilada menor a 7% en los últimos seis meses / Número total de pacientes con diagnóstico de Diabetes Mellitus reportados *100	
Formula	SI Resultado <30% ENTONCES 1 SINOSI Resultado >=50% ENTONCES 3 SINO 2 FINSI	

Proporción de pacientes diabéticos controlados Régimen Subsidiado

Detalles	Soportes	Comentarios
Autor	Fecha	Archivo
bernandrdoarmando.camachorodriguez	25/02/2025 11:29:23 a. m.	Proporción de pacientes diabéticos controlados-RS (2).pdf

Tasa de incidencia de Sífilis congénita Régimen Contributivo

Detalles

Soportes

Comentarios

Resultado

0,80

Ayuda

Número de casos nuevos de sífilis congénita / Total de nacidos vivos en el periodo por 1.000 nacidos vivos (incluidos mortinatos)

Formula

SI Resultado <=0,5 ENTONCES 3 SINOSI Resultado <=1,96 ENTONCES 2 SINO 1 FINSI

4

Tasa de incidencia de Sífilis congénita Régimen Contributivo

Detalles	Soportes	Comentarios
Autor	Fecha	Archivo
bernandrdoarmando.camachorodriguez	25/02/2025 11:30:30 a. m.	Tasa de incidencia de Sífilis congénita -RC.pdf
bernandrdoarmando.camachorodriguez	25/02/2025 2:29:13 p. m.	Base_Nominal_SC_dicimbre.xlsx

Tasa de incidencia de Sífilis congénita Régimen Subsidiado

Detalles

Soportes

Comentarios

Resultado

2,76


Ayuda

Número de casos nuevos de sífilis congénita / Total de nacidos vivos en el periodo por 1.000 nacidos vivos (incluidos mortinatos)

Formula

SI Resultado <=0,5 ENTONCES 3 SINOSI Resultado <=1,96 ENTONCES 2 SINO 1 FINSI

Tasa de incidencia de Sífilis congénita Régimen Subsidiado

<div><div>Detalles</div><div>Soportes</div><div>Comentarios</div></div>			
Autor	Fecha	Archivo	
bernandrdoarmando.camachorodriguez	25/02/2025 11:31:01 a. m.	Tasa de incidencia de Sífilis congénita-RS.pdf	
bernandrdoarmando.camachorodriguez	25/02/2025 2:30:47 p. m.	Base_Nominal_SC_dicimbre.xlsx	