




ACTA DE PUBLICACIÓN DE ESTADOS FINANCIEROS

Angela Cristina Cadena Díaz, Profesional Especializado 2028-18 (E) con Funciones de Contador, de la UAE Agencia Nacional del Espectro (ANE) con NIT 900.334.265-3, en cumplimiento del numeral 37, artículo 38 de la Ley 1952 de 2019, así como en la resolución 356 de 2022 y 261 de 2023 expedidas por la UAE - Contaduría General de la Nación (CGN), conforme a lo señalado en el marco normativo para entidades de gobierno adoptado mediante resolución 533 de 2015 y las modificaciones definidas por la UAE - Contaduría General de la Nación, procede a publicar en la página web de la Entidad, el estado de situación financiera al 30 de septiembre de 2024, el estado resultados por el período comprendido del 1º de enero al 30 de septiembre de 2024 de la entidad, hoy 29 de octubre de 2024.


ANGELA CRISTINA CADENA DÍAZ
Profesional Especializado 2028-18 (E) con Funciones de Contador

Agencia Nacional del Espectro

Dirección: Calle 93 # 17-45 Piso 4. Bogotá D.C.

Teléfono conmutador: (+57) 60 (1) 6000030

Correo Institucional: contactenos@ane.gov.co

VERSIÓN 2
TRD 130.131.2.16



Los suscritos SERGIO SOTOMAYOR RODRÍGUEZ, Representante Legal y ANGELA CRISTINA CADENA DÍAZ, Profesional Especializado 2028-18 (E) con Funciones de Contador de la UAE Agencia Nacional del Espectro (ANE) identificada con NIT 900.334.265-3, en ejercicio de las facultades legales que les confieren las Leyes 298 de 1996 y 43 de 1990; en cumplimiento de lo estipulado en las Resoluciones 356 de 2022 y 261 de 2023 expedidas por la UAE - Contaduría General de la Nación.

CERTIFICAN:

Que los saldos de los Estados Financieros revelan los hechos, transacciones y operaciones realizados por la UAE Agencia Nacional del Espectro (ANE) a 30 de septiembre de 2024, los cuales fueron tomados fielmente de los libros de contabilidad generados por el Sistema Integrado de Información Financiera SIIF Nación y éstos se elaboran conforme a lo señalado en el marco normativo para entidades de gobierno adoptado mediante Resolución 533 de 2015 de la UAE Contaduría General de la Nación (CGN).

Que los estados contables básicos de la UAE Agencia Nacional del Espectro (ANE) a 30 de septiembre de 2024 revelan el valor total de activos, pasivos, patrimonio, ingresos, gastos y cuentas de orden registrados en el Sistema Integrado de Información Financiera SIIF Nación y se dio cumplimiento al control interno contable en cuanto a la correcta preparación y presentación de los estados financieros libres de errores significativos.

Que los activos representan un potencial de servicios y a la vez los pasivos representan hechos pasados que implican salida de recursos, en desarrollo de las funciones del cometido estatal de la UAE Agencia Nacional del Espectro (ANE).

Bogotá D.C., veintinueve (29) de octubre de 2024.


SERGIO SOTOMAYOR RODRÍGUEZ
Representante Legal
C.C. 79.401.673 de Bogotá


ANGELA CRISTINA CADENA DÍAZ
Profesional Especializado 2028-18 (E)
con Funciones de Contador
C.C. 1.081.397.364 de La Plata (H)
T.P. 212326-T

Agencia Nacional del Espectro


Dirección: Calle 93 # 17-45 Piso 4. Bogotá D.C.
Teléfono conmutador: (+57) 60 (1) 6000030
Correo Institucional: contactenos@ane.gov.co


VERSIÓN 2
TRD 130.131.2.16



AGENCIA NACIONAL DEL ESPECTRO
ESTADO DE SITUACION FINANCIERA COMPARATIVO
A 30 DE SEPTIEMBRE DE 2024
(valores expresados en pesos colombianos sin centavos)

CODIGO	ACTIVO	SEPTIEMBRE DE 2024	JUNIO DE 2024	CODIGO	PASIVO MAS PATRIMONIO	SEPTIEMBRE DE 2024	JUNIO DE 2024
	ACTIVO CORRIENTE	24.567.281.437	33.885.502.902		PASIVO CORRIENTE	2.516.854.863	3.042.064.630
1.1	EFFECTIVO Y EQUIVALENTES AL EFFECTIVO	2.834.748	8.831.199	2.4	CUENTAS POR PAGAR	322.295.395	447.708.767
1.1.10	DEPÓSITOS EN INSTITUCIONES FINANCIERAS	2.834.748	8.831.199	2.4.01	ADQUISICION DE BIENES Y SERVICIOS NACIONALES	110.565.392	237.196.075
				2.4.07	RECURSOS A FAVOR DE TERCEROS	1.548.148	362.900
				2.4.24	DESCUENTOS DE NOMINA	0	3.851.300
1.3	CUENTAS POR COBRAR	11.199.258	5.460.666	2.4.36	RETENCIÓN EN LA FUENTE E IMPUESTO DE TIMBRE	180.576.564	141.774.641
1.3.37	TRANSFERENCIAS POR COBRAR	0	0	2.4.90	OTRAS CUENTAS POR PAGAR	29.605.291	64.523.851
1.3.84	OTRAS CUENTAS POR COBRAR	11.199.258	5.460.666				
				2.5	BENEFICIOS A LOS EMPLEADOS	1.516.102.003	1.790.438.130
1.9	OTROS ACTIVOS	24.553.247.431	33.871.211.037	2.5.11	BENEFICIOS A LOS EMPLEADOS A CORTO PLAZO	1.516.102.003	1.790.438.130
1.9.05	BIENES Y SERVICIOS PAGADOS POR ANTICIPADO	60.500.000	60.500.000				
1.9.06	AVANCES Y ANTICIPOS ENTREGADOS	213.504.426	63.463.672	2.7	PROVISIONES	678.457.466	803.917.733
1.9.08	RECURSOS ENTREGADOS EN ADMINISTRACIÓN	24.279.243.005	33.747.247.365	2.7.01	LITIGIOS Y DEMANDAS	678.457.466	803.917.733
	ACTIVO NO CORRIENTE	21.767.981.061	22.796.192.668				
1.6	PROPIEDADES, PLANTA Y EQUIPO	19.592.625.763	20.234.043.504	2.9	OTROS PASIVOS	0	0
1.6.05	TERRENOS	1.847.834.933	1.847.834.933	2.9.02	RECURSOS RECIBIDOS EN ADMINISTRACIÓN	0	0
1.6.35	BIENES MUEBLES EN BODEGA	0	17.393.010				
1.6.36	PROPIEDADES, PLANTA Y EQUIPO EN MANTENIMIENTO	745.675.972	110.116.336				
1.6.37	PROPIEDADES, PLANTA Y EQUIPO NO EXPLOTADOS	0	0	TOTAL PASIVO		2.516.854.863	3.042.064.630
1.6.40	EDIFICACIONES	11.817.509.945	11.817.509.945				
1.6.55	MAQUINARIA Y EQUIPO	1.804.962.737	1.804.962.737				
1.6.65	MUEBLES, ENSERES Y EQUIPO DE OFICINA	123.769.328	123.769.328				
1.6.70	EQUIPOS DE COMUNICACIÓN Y COMPUTACIÓN	25.259.876.301	25.998.751.941				
1.6.75	EQUIPOS DE TRANSPORTE, TRACCIÓN Y ELEVACIÓN	398.995.104	398.995.104				
1.6.85	DEPRECIACIÓN ACUMULADA DE PROPIEDADES, PLANTA Y EQUIPO (CR)	-22.097.776.146	-21.577.067.419	3	PATRIMONIO	43.818.407.635	53.639.630.941
1.6.95	DETERIORO ACUMULADO DE PROPIEDADES, PLANTA Y EQUIPO (CR)	-308.222.411	-308.222.411	3.1	PATRIMONIO DE LAS ENTIDADES DE GOBIERNO	43.818.407.635	53.639.630.941
1.9	OTROS ACTIVOS	2.175.355.299	2.562.149.164	3.1.05	CAPITAL FISCAL	23.479.883.484	23.479.883.484
1.9.70	ACTIVOS INTANGIBLES	6.082.660.025	6.082.660.025	3.1.09	RESULTADOS DE EJERCICIOS ANTERIORES	513.563.356	513.563.356
1.9.75	AMORTIZACIÓN ACUMULADA DE ACTIVOS INTANGIBLES (CR)	-4.079.977.583	-3.768.258.873	3.1.10	RESULTADO DEL EJERCICIO	19.824.960.796	29.646.184.101
1.9.86	ACTIVOS DIFERIDOS	172.672.857	247.748.013				
	TOTAL ACTIVO	46.335.262.498	56.681.695.570		TOTAL PASIVO Y PATRIMONIO	46.335.262.498	56.681.695.570
8	CUENTAS DE ORDEN DEUDORAS	0	0	9	CUENTAS DE ORDEN ACREEDORAS	0	0
8.1	ACTIVOS CONTINGENTES	0	0	9.1	PASIVOS CONTINGENTES	299.442.104	324.783.086
8.3	DEUDORAS DE CONTROL	279.658.291	55.079.759	9.3	ACREEDORAS DE CONTROL	293.357.414	288.085.484
8.9	DEUDORAS POR CONTRA (CR)	-279.658.291	-55.079.759	9.9	ACREEDORAS POR CONTRA (DB)	-592.799.518	-612.868.570


SERGIO SOTOMAYOR RODRÍGUEZ
C.C. No. 79.401.673 de Bogotá
Representante Legal
Agencia Nacional del Espectro



ANGELLA CAROLINA CABENA DÍAZ
Profesional Especializado 2028-18 (E) Con Funciones de Contador
C.C. No. 1.081.397.364 de La Plata (H)
T.P. 212326-T



AGENCIA NACIONAL DEL ESPECTRO
ESTADO DE SITUACION FINANCIERA COMPARATIVO
A 30 DE SEPTIEMBRE DE 2024
(valores expresados en pesos colombianos sin centavos)

CODIGO	ACTIVO	SEPTIEMBRE DE 2024	JUNIO DE 2024	CODIGO	PASIVO MAS PATRIMONIO	SEPTIEMBRE DE 2024	JUNIO DE 2024
	ACTIVO CORRIENTE	24.567.281.437	33.885.502.902		PASIVO CORRIENTE	2.516.854.863	3.042.064.630
1.1	EFFECTIVO Y EQUIVALENTES AL EFFECTIVO	2.834.748	8.831.199	2.4	CUENTAS POR PAGAR	322.295.395	447.708.767
1.3	CUENTAS POR COBRAR	11.199.258	5.460.666	2.5	BENEFICIOS A LOS EMPLEADOS	1.516.102.003	1.790.438.130
1.9	OTROS ACTIVOS	24.553.247.431	33.871.211.037	2.7	PROVISIONES	678.457.466	803.917.733
				2.9	OTROS PASIVOS	0	0
	NO CORRIENTE	21.767.981.061	22.796.192.668		TOTAL PASIVO	2.516.854.863	3.042.064.630
1.6	PROPIEDADES, PLANTA Y EQUIPO	19.592.625.763	20.234.043.504	3	PATRIMONIO	43.818.407.635	53.639.630.941
1.9	OTROS ACTIVOS	2.175.355.299	2.562.149.164	3.1	PATRIMONIO DE LAS ENTIDADES DE GOBIERNO	43.818.407.635	53.639.630.941
	TOTAL ACTIVO	46.335.262.498	56.681.695.570		TOTAL PASIVO Y PATRIMONIO	46.335.262.498	56.681.695.570
8	CUENTAS DE ORDEN DEUDORAS	0	0	9	CUENTAS DE ORDEN ACREEDORAS	0	0
8.1	ACTIVOS CONTINGENTES	0	0	9.1	PASIVOS CONTINGENTES	299.442.104	324.783.086
8.3	DEUDORAS DE CONTROL	279.658.291	55.079.759	9.3	ACREEDORAS DE CONTROL	293.357.414	288.085.484
8.9	DEUDORAS POR CONTRA (CR)	-279.658.291	-55.079.759	9.9	ACREEDORAS POR CONTRA (DB)	-592.799.518	-612.868.570


SERGIO SOTOMAYOR RODRÍGUEZ
C.C. No. 79.401.673 de Bogotá
Representante Legal
Agencia Nacional del Espectro


ANGELA CRISTINA CADENA DÍAZ
Profesional Especializado 2028-18 (E) Con Funciones de Contador
C.C. No. 1.081.397.364 de La Plata (H)
T.P. 212326-T



AGENCIA NACIONAL DEL ESPECTRO
ESTADO DE SITUACION FINANCIERA COMPARATIVO
A 30 DE SEPTIEMBRE DE 2024
(valores expresados en pesos colombianos sin centavos)

CODIGO	ACTIVO	SEPTIEMBRE DE 2024	JUNIO DE 2024	Variación \$	Variación %	CODIGO	PASIVO MAS PATRIMONIO	SEPTIEMBRE DE 2024	JUNIO DE 2024	Variación \$	Variación %
	ACTIVO CORRIENTE	24.567.281.437	33.885.502.902	-9.318.221.466	-27,50%		PASIVO CORRIENTE	2.516.854.863	3.042.064.630	-525.209.767	-17,26%
1.1	EFFECTIVO Y EQUIVALENTES AL EFFECTIVO	2.834.748	8.831.199	-5.996.451	-67,90%	2.4	CUENTAS POR PAGAR	322.295.395	447.708.767	-125.413.373	-28,01%
1.1.10	DEPÓSITOS EN INSTITUCIONES FINANCIERAS	2.834.748	8.831.199	-5.996.451	-67,90%	2.4.01	ADQUISICION DE BIENES Y SERVICIOS NACIONALES	110.565.392	237.196.075	-126.630.683	-53,39%
						2.4.07	RECURSOS A FAVOR DE TERCEROS	1.548.148	362.900	1.185.248	326,60%
						2.4.24	DESCUENTOS DE NOMINA	0	3.851.300	-3.851.300	-100,00%
1.3	CUENTAS POR COBRAR	11.199.258	5.460.666	5.738.592	105,09%	2.4.36	RETENCIÓN EN LA FUENTE E IMPUESTO DE TIMBRE	180.576.564	141.774.641	38.801.923	27,37%
1.3.37	TRANSFERENCIAS POR COBRAR	0	0	0	N/A	2.4.90	OTRAS CUENTAS POR PAGAR	29.605.291	64.523.851	-34.918.560	-54,12%
1.3.84	OTRAS CUENTAS POR COBRAR	11.199.258	5.460.666	5.738.592	105,09%						
1.9	OTROS ACTIVOS	24.553.247.431	33.871.211.037	-9.317.963.607	-27,51%	2.5	BENEFICIOS A LOS EMPLEADOS	1.516.102.003	1.790.438.130	-274.336.127	-15,32%
1.9.05	BIENES Y SERVICIOS PAGADOS POR ANTICIPADO	60.500.000	60.500.000	0	0,00%	2.5.11	BENEFICIOS A LOS EMPLEADOS A CORTO PLAZO	1.516.102.003	1.790.438.130	-274.336.127	-15,32%
1.9.06	AVANCES Y ANTICIPOS ENTREGADOS	213.504.426	63.463.672	150.040.754	236,42%						
1.9.08	RECURSOS ENTREGADOS EN ADMINISTRACIÓN	24.279.243.005	33.747.247.365	-9.468.004.361	-28,06%	2.7	PROVISIONES	678.457.466	803.917.733	-125.460.267	-15,61%
						2.7.01	LITIGIOS Y DEMANDAS	678.457.466	803.917.733	-125.460.267	-15,61%
	ACTIVO NO CORRIENTE	21.767.981.061	22.796.192.668	-1.028.211.607	-4,51%	2.9	OTROS PASIVOS	864.600	0	0	N/A
1.6	PROPIEDADES, PLANTA Y EQUIPO	19.592.625.763	20.234.043.504	-641.417.741	-3,17%	2.9.02	RECURSOS RECIBIDOS EN ADMINISTRACIÓN	0	0	0	N/A
1.6.05	TERRENOS	1.847.834.933	1.847.834.933	0	0,00%						
1.6.35	BIENES MUEBLES EN BODEGA	0	17.393.010	-17.393.010	-100,00%						
1.6.36	PROPIEDADES, PLANTA Y EQUIPO EN MANTENIMIENTO	745.675.972	110.116.336	635.559.636	577,17%						
1.6.37	PROPIEDADES, PLANTA Y EQUIPO NO EXPLOTADOS	0	0	0	N/A		TOTAL PASIVO	2.516.854.863	3.042.064.630	-525.209.767	-17,26%
1.6.40	EDIFICACIONES	11.817.509.945	11.817.509.945	0	0,00%						
1.6.55	MAQUINARIA Y EQUIPO	1.804.962.737	1.804.962.737	0	0,00%						
1.6.65	MUEBLES, ENSERES Y EQUIPO DE OFICINA	123.769.328	123.769.328	0	0,00%						
1.6.70	EQUIPOS DE COMUNICACIÓN Y COMPUTACIÓN	25.259.876.301	25.998.751.941	-738.875.640	-2,84%						
1.6.75	EQUIPOS DE TRANSPORTE, TRACCIÓN Y ELEVACIÓN	398.995.104	398.995.104	0	0,00%						
1.6.85	DEPRECIACIÓN ACUMULADA DE PROPIEDADES, PLANTA Y EQUIPO (CR)	-22.097.776.146	-21.577.067.419	-520.708.727	2,41%						
1.6.95	DETERIORO ACUMULADO DE PROPIEDADES, PLANTA Y EQUIPO (CR)	-308.222.411	-308.222.411	0	0,00%	3	PATRIMONIO	43.818.407.635	53.639.630.941	-9.821.223.306	-18,31%
						3.1	PATRIMONIO DE LAS ENTIDADES DE GOBIERNO	43.818.407.635	53.639.630.941	-9.821.223.306	-18,31%
1.9	OTROS ACTIVOS	2.175.355.299	2.562.149.164	-386.793.866	-15,10%	3.1.05	CAPITAL FISCAL	23.479.883.484	23.479.883.484	0	0,00%
1.9.70	ACTIVOS INTANGIBLES	6.082.660.025	6.082.660.025	0	0,00%	3.1.09	RESULTADOS DE EJERCICIOS ANTERIORES	513.563.356	513.563.356	0	0,00%
1.9.75	AMORTIZACIÓN ACUMULADA DE ACTIVOS INTANGIBLES (CR)	-4.079.977.583	-3.768.258.873	-311.718.710	8,27%	3.1.10	RESULTADO DEL EJERCICIO	19.824.960.796	29.646.184.101	-9.821.223.306	-33,13%
1.9.86	ACTIVOS INTANGIBLES (CR)	172.672.857	247.748.013	-75.075.156	-30,30%						
	TOTAL ACTIVO	46.335.262.498	56.681.695.570	-10.346.433.072	-18,25%		TOTAL PASIVO Y PATRIMONIO	46.335.262.498	56.681.695.570	-10.346.433.072	-18,25%
8	CUENTAS DE ORDEN DEUDORAS	0	0	0	N/A	9	CUENTAS DE ORDEN ACREEDORAS	0	0	0	N/A
8.1	ACTIVOS CONTINGENTES	0	0	0	N/A	9.1	PASIVOS CONTINGENTES	299.442.104	324.783.086	-25.340.982	-7,80%
8.3	DEUDORAS DE CONTROL	279.658.291	55.079.759	224.578.532	407,73%	9.3	ACREEDORAS DE CONTROL	293.357.414	288.085.484	5.271.930	1,83%
8.9	DEUDORAS POR CONTRA (CR)	-279.658.291	-55.079.759	-224.578.532	407,73%	9.9	ACREEDORAS POR CONTRA (DR)	-592.799.518	-612.868.570	20.069.052	-3,27%

SERGIO SUTOMAYOR RODRÍGUEZ
C.C. No. 79.401.673 de Bogotá
Representante Legal
Agencia Nacional del Espectro


ANGELICA VILLALBA CADENA DÍAZ
Profesional Especializado 2026-18 (e) Cdp Funciones de Contador
C.C. No. 1.081.397.364 de La Plata (H)
T.P. 212326-T



AGENCIA NACIONAL DEL ESPECTRO
ESTADO DE RESULTADOS COMPARATIVO
Por los años terminados al 30 de septiembre de 2024 - 2023
(Valores expresados en pesos colombianos sin centavos)

CODIGO	CUENTAS	SEPTIEMBRE DE 2024	SEPTIEMBRE DE 2023
	ACTIVIDADES ORDINARIAS		
	INGRESOS OPERACIONALES	45.658.625.178	38.023.184.215
4.4	TRANSFERENCIAS Y SUBVENCIONES	45.653.135.632	37.922.368.112
4.4.28	OTRAS TRANSFERENCIAS	45.653.135.632	37.922.368.112
4.8	OTROS INGRESOS	5.489.546	100.816.103
4.8.02	FINANCIEROS	5.489.546	816.103
4.8.31	REVERSIÓN DE PROVISIONES	0	100.000.000
	GASTOS OPERACIONALES	25.802.974.779	22.678.888.393
5.1	DE ADMINISTRACIÓN Y OPERACIÓN	22.164.506.829	18.983.502.897
5.1.01	SUELDOS Y SALARIOS	6.227.960.234	5.770.829.539
5.1.02	CONTRIBUCIONES IMPUTADAS	10.939.138	8.264.266
5.1.03	CONTRIBUCIONES EFECTIVAS	1.607.070.800	1.482.142.400
5.1.04	APORTES SOBRE LA NÓMINA	350.434.500	309.645.200
5.1.07	PRESTACIONES SOCIALES	2.315.379.843	2.144.888.706
5.1.08	GASTOS DE PERSONAL DIVERSOS	50.392.927	57.390.593
5.1.11	GENERALES	11.530.066.332	9.145.213.549
5.1.20	IMPUESTOS, CONTRIBUCIONES Y TASAS	72.263.055	65.128.644
5.3	DETERIORO, DEPRECIACIONES, AMORTIZACIONES Y PROVISIONES	3.638.028.127	3.691.621.802
5.3.60	DEPRECIACIÓN DE PROPIEDADES, PLANTA Y EQUIPO	1.900.194.826	2.968.011.058
5.3.66	AMORTIZACIÓN DE ACTIVOS INTANGIBLES	920.354.976	723.610.744
5.3.68	PROVISIÓN LITIGIOS Y DEMANDAS	817.478.325	0
5.8	OTROS GASTOS	439.824	3.763.695
5.8.02	COMISIONES	439.824	3.763.695
	EXCEDENTE (DEFICIT) OPERACIONAL	19.855.650.398	15.344.295.822
	INGRESOS NO OPERACIONALES	9.403.189	67.902.540
4.8	OTROS INGRESOS	9.403.189	67.902.540
4.8.08	INGRESOS DIVERSOS	9.403.189	67.902.540
	GASTOS NO OPERACIONALES	40.092.792	7.061.593
5.8	OTROS GASTOS	40.092.792	7.061.593
5.8.90	GASTOS DIVERSOS	40.092.792	7.061.593
	EXCEDENTE (DEFICIT) NO OPERACIONAL	-30.689.603	60.840.947
	RESULTADO (AHORRO O DESAHORRO) DEL PERIODO	19.824.960.796	15.405.136.769


SERGIO SOTOMAYOR RODRÍGUEZ
C.C. No. 79.401.673 de Bogotá
Representante Legal
Agencia Nacional del Espectro



ANGELA CRISTINA CADENA DÍAZ
Profesional Especializado 2028-16 (E) Con Funciones de Contador
C.C. No. 1.081.397.364 de La Plata (H)
T.P. 212326-T



AGENCIA NACIONAL DEL ESPECTRO
ESTADO DE RESULTADOS COMPARATIVO
Por los años terminados al 30 de septiembre de 2024 - 2023
(Valores expresados en pesos colombianos sin centavos)

CODIGO	CUENTAS	SEPTIEMBRE DE 2024	SEPTIEMBRE DE 2023	Variación \$	Variación %
	ACTIVIDADES ORDINARIAS				
	INGRESOS OPERACIONALES	45.658.625.178	38.023.184.215	7.635.440.963	20,08%
4.4	TRANSFERENCIAS Y SUBVENCIONES	45.653.135.632	37.922.368.112	7.730.767.520	20,39%
4.4.28	OTRAS TRANSFERENCIAS	45.653.135.632	37.922.368.112	7.730.767.520	20,39%
4.8	OTROS INGRESOS	5.489.546	100.816.103	-95.326.557	-94,55%
4.8.02	FINANCIEROS	5.489.546	816.103	4.673.443	572,65%
4.8.31	REVERSIÓN DE PROVISIONES	0	100.000.000	-100.000.000	-100,00%
	GASTOS OPERACIONALES	25.802.974.779	22.678.888.393	3.124.086.387	13,78%
5.1	DE ADMINISTRACIÓN Y OPERACIÓN	22.164.506.829	18.983.502.897	3.181.003.932	16,76%
5.1.01	SUELDOS Y SALARIOS	6.227.960.234	5.770.829.539	457.130.695	7,92%
5.1.02	CONTRIBUCIONES IMPUTADAS	10.939.138	8.264.266	2.674.872	32,37%
5.1.03	CONTRIBUCIONES EFECTIVAS	1.607.070.800	1.482.142.400	124.928.400	8,43%
5.1.04	APORTES SOBRE LA NÓMINA	350.434.500	309.645.200	40.789.300	13,17%
5.1.07	PRESTACIONES SOCIALES	2.315.379.843	2.144.888.706	170.491.137	7,95%
5.1.08	GASTOS DE PERSONAL DIVERSOS	50.392.927	57.390.593	-6.997.666	-12,19%
5.1.11	GENERALES	11.530.066.332	9.145.213.549	2.384.852.783	26,08%
5.1.20	IMPUESTOS, CONTRIBUCIONES Y TASAS	72.263.055	65.128.644	7.134.411	10,95%
5.3	DETERIORO, DEPRECIACIONES, AMORTIZACIONES Y PROVISIONES	3.638.028.127	3.691.621.802	-53.593.675	-1,45%
5.3.60	DEPRECIACIÓN DE PROPIEDADES, PLANTA Y EQUIPO	1.900.194.826	2.968.011.058	-1.067.816.232	-35,98%
5.3.66	AMORTIZACIÓN DE ACTIVOS INTANGIBLES	920.354.976	723.610.744	196.744.232	27,19%
5.3.68	PROVISIÓN LITIGIOS Y DEMANDAS	817.478.325	0	817.478.325	N/A
5.8	OTROS GASTOS	439.824	3.763.695	-3.323.871	-88,31%
5.8.02	COMISIONES	439.824	3.763.695	-3.323.871	-88,31%
	EXCEDENTE (DEFICIT) OPERACIONAL	19.855.650.398	15.344.295.822	4.511.354.576	6,31%
	INGRESOS NO OPERACIONALES	9.403.189	67.902.540	-58.499.351	-86,15%
4.8	OTROS INGRESOS	9.403.189	67.902.540	-58.499.351	-86,15%
4.8.08	INGRESOS DIVERSOS	9.403.189	67.902.540	-58.499.351	-86,15%
	GASTOS NO OPERACIONALES	40.092.792	7.061.593	33.031.199	467,76%
5.8	OTROS GASTOS	40.092.792	7.061.593	33.031.199	467,76%
5.8.90	GASTOS DIVERSOS	40.092.792	7.061.593	33.031.199	467,76%
	EXCEDENTE (DEFICIT) NO OPERACIONAL	-30.689.603	60.840.947	-91.530.550	-150,44%
	RESULTADO (AHORRO O DESAHORRO) DEL PERIODO	19.824.960.796	15.405.136.769	4.419.824.027	28,69%


SERGIO SOTOMAYOR RODRÍGUEZ
C.C. No. 79.401.673 de Bogotá
Representante Legal
Agencia Nacional del Espectro


ANGELA CRISTINA CADENA DÍAZ
Profesional Especializado 2028-18 (E) Con Funciones de Contador
C.C. No. 1.081.397.364 de La Plata (H)
T.P. 212326-T




AGENCIA NACIONAL DEL ESPECTRO
ESTADO DE CAMBIOS EN EL PATRIMONIO

Por los años terminados al 30 de septiembre de 2024 - 2023
(Cifras expresadas en pesos)

SALDO DEL PATRIMONIO A 30 DE SEPTIEMBRE DE 2023	\$	42.197.746.076
VARIACIONES PATRIMONIALES	\$	1.620.661.559
SALDO DEL PATRIMONIO A 30 DE SEPTIEMBRE DE 2024	\$	43.818.407.635

CUENTA CONTABLE	DETALLE DE LAS VARIACIONES PATRIMONIALES	SEPTIEMBRE 2024	SEPTIEMBRE 2023	Valor Variaciones
				\$ 1.620.661.559
PARTIDAS SIN VARIACION				
CAPITAL FISCAL		\$ 23.479.883.484	\$ 23.479.883.484	-
INCREMENTOS				
RESULTADO DEL EJERCICIO		\$ 19.824.960.796	\$ 15.405.136.769	\$ 4.419.824.027
DISMINUCIONES				
RESULTADO EJERCICIOS ANTERIORES		\$ 513.563.356	\$ 3.312.725.823	-\$ 2.799.162.468
				\$ 1.620.661.559


SERGIO SOTOMAYOR RODRÍGUEZ
C.C. No. 79.401.673 de Bogotá
Representante Legal
Agencia Nacional del Espectro


ANGELA CRISTINA CADENA DÍAZ
Profesional Especializado 2028-18 (E) Con Funciones de Contador
C.C. No. 1.081.397.364 de La Plata (H)
T.P. 212326-T