

Bogotá, 08-11-2024

Al contestar citar en el asunto



Radicado No.: **20241000907531**

Fecha: 08-11-2024

Doctora

Diana Marcela Morales Rojas

Secretaria General

Comisión Cuarta Constitucional Permanente

Cámara de Representantes

comision.cuarta@camara.gov.co

Bogotá D.C.

Asunto: Informe de ejecución presupuestal – Superintendencia de Transporte,
Proposición No. 066 de 2024.

Respetada doctora Morales,

En atención a la proposición No. 066 de 2024, aprobada en Sesión Ordinaria del 05 de noviembre de 2024 de la Comisión Cuarta Constitucional Permanente, presentada por el Honorable Representante Hugo Danilo Lozano Pimiento, nos permitimos rendir informe de la ejecución presupuestal de esta entidad a la fecha, de la siguiente manera:

Para la vigencia 2024 la Entidad cuenta con una apropiación presupuestal correspondiente a \$79.3017 millones entre gastos de funcionamiento e inversión, que a la fecha presenta la siguiente ejecución presupuestal:

Tabla No. 1. Presupuesto apropiado y ejecutado.

CONCEPTO	APR. VIGENTE	COMPROMISO	%	OBLIGACIÓN	%
FUNCIONAMIENTO	57.559	40.378	70%	33.659	58%
INVERSIÓN	21.458	18.639	87%	10.664	50%
TOTAL	79.017	59.018	75%	44.323	56%

Fuente: SIIF. 07 de noviembre de 2024.

El comportamiento de los gastos de funcionamiento por rubro se presenta a continuación:

Tabla No. 2. Ejecución de gastos de funcionamiento por rubro.

RUBRO	APR. VIGENTE	COMPROMISO	%	OBLIGACIÓN	%
GASTOS DE PERSONAL	32.035	21.357	67%	21.357	67%
ADQUISICIÓN DE BIENES Y SERVICIOS	22.783	22.156	97%	15.368	67%
TRANSFERENCIAS CORRIENTES	2.573	149	6%	147	6%
GASTOS POR TRIBUTOS, MULTAS, SANCIONES E INTERES DE MORA	168	149	89%	149	89%
TOTAL	57.559	43.812	76%	37.021	64%

Fuente: SIIF. 07 de noviembre de 2024.

La Superintendencia de Transporte presenta una ejecución en gastos de funcionamiento del 76%, en compromisos por un valor de \$43.812 millones y un 58% en obligaciones, por un valor de \$37.021 millones.

Los principales gastos realizados por este rubro son:

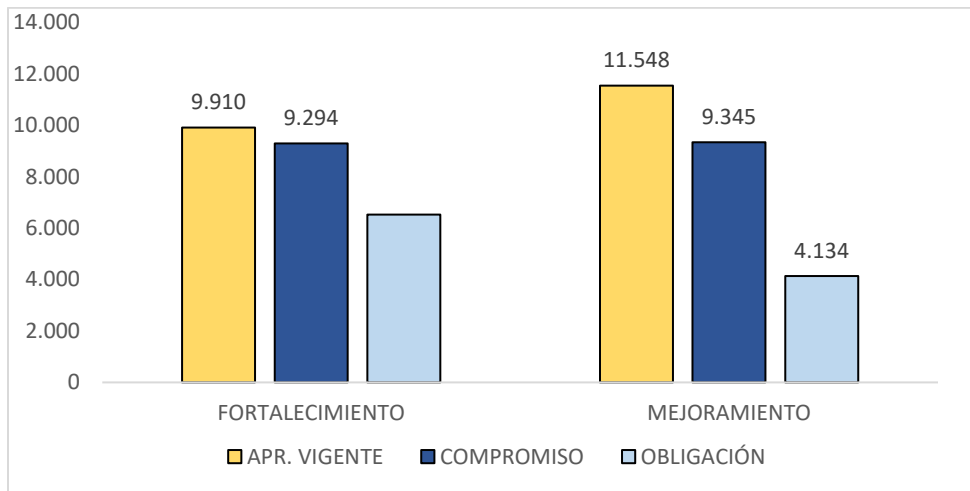
1. Gastos de personal, con compromisos de \$21.357 millones asociados a salarios básicos, primas y bonificaciones por servicios prestados.
2. Con cargo al presupuesto de adquisición de bienes y servicios, presenta una ejecución de \$22.156 millones los cuales se han destinado al arrendamiento de las oficinas donde funciona la entidad, soporte al sistema Nacional de Supervisión al Transporte VIGIA, servicios de aseo, cafetería, vigilancia, entre otros.

Con respecto a los gastos de inversión, la entidad tiene un presupuesto apropiado por valor de \$21.458 millones distribuidos en dos proyectos de inversión así:

1. Proyecto de inversión denominado "MEJORAMIENTO DE LA GESTIÓN Y CAPACIDAD INSTITUCIONAL PARA LA SUPERVISIÓN INTEGRAL A LOS VIGILADOS A NIVEL NACIONAL"- Código BPIN: 2018011000653, con una apropiación de \$11.548 millones.
2. Proyecto de inversión denominado "FORTALECIMIENTO A LA SUPERVISIÓN INTEGRAL A LOS VIGILADOS A NIVEL NACIONAL"- Código BPIN: 2018011000655, con una apropiación de \$9.910 millones.

Con corte a 07 de noviembre de 2024 la ejecución tanto en compromisos como en obligaciones presenta el siguiente comportamiento:

Gráfica 1. Ejecución Proyectos de Inversión:



Fuente: elaboración propia.

En ese orden de ideas, el Proyecto de mejoramiento tiene un porcentaje de avance de compromisos de 97%, que corresponde a \$11.241 millones, frente a un porcentaje de avance en obligaciones de 39%, que corresponde a \$4.455 millones.

Por su parte, el Proyecto de fortalecimiento tiene un porcentaje de avance de compromisos de 96% que corresponde a \$9.484 millones, frente a un porcentaje de avance en obligaciones de 72% que corresponde a \$7.157 millones.

Tabla 3. Ejecución Proyectos de Inversión:

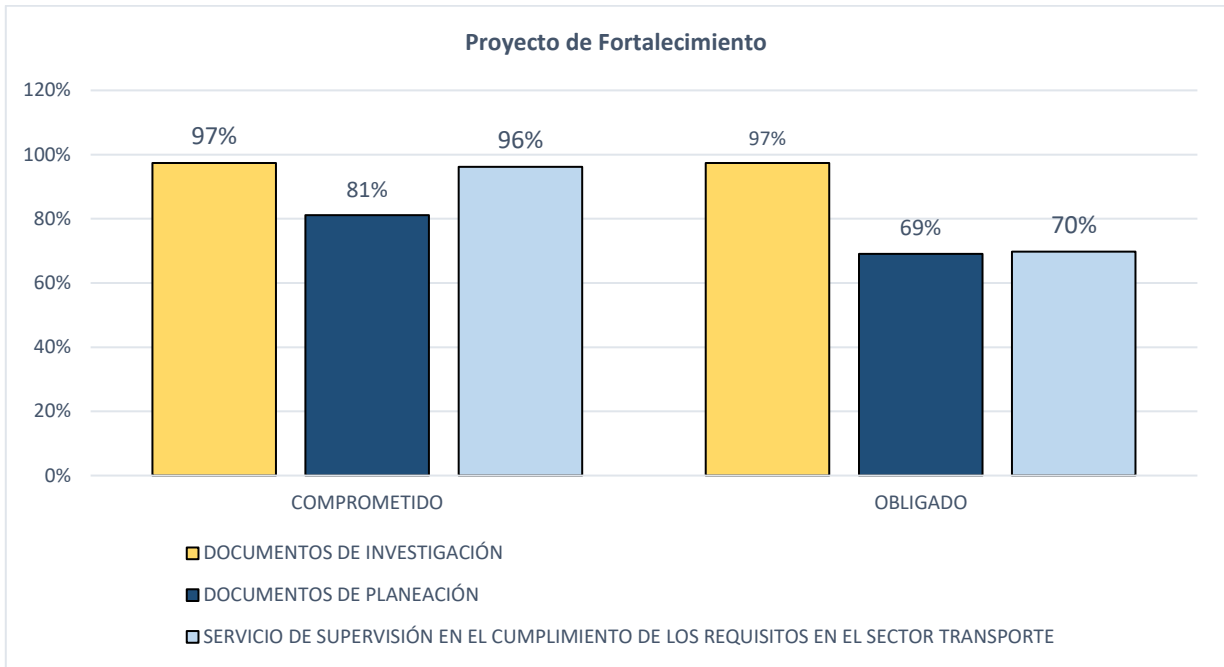
PROYECTO INVERSIÓN	APR. VIGENTE	COMPROMISO	%	OBLIGACIÓN	%
FORTALECIMIENTO	9.910	9.484	96%	7.157	72%
MEJORAMIENTO	11.548	11.241	97%	4.455	39%
TOTAL	21.458	20.725	97%	11.612	54%

Fuente: SIIF. 07 de noviembre de 2024.

El proyecto de fortalecimiento cuenta con tres productos:

1. Documentos de Investigación
2. Documentos de Planeación y
3. Servicio de supervisión en el cumplimiento de los requisitos en el sector transporte, como se relaciona a continuación:

Gráfica 2. Productos proyecto de inversión - fortalecimiento:



Fuente: elaboración propia.

En ese orden de ideas, el producto “*Documentos de investigación*” cuenta con una apropiación vigente de \$907 millones, donde se han comprometido un total de \$883 millones que corresponden a un porcentaje de avance del 97%.

El producto de “*Documentos de planeación*” cuenta con una apropiación vigente de \$389 millones, donde se han comprometido un total de \$316 millones que corresponden a un porcentaje de avance del 81%. Además de ello, se han obligado \$269 millones, que corresponden a un avance de obligación del 69%.

El producto “*Servicio de supervisión en el cumplimiento de los requisitos en el sector transporte*” cuenta con una apropiación vigente de \$8.614 millones, de los cuales se han comprometido \$8.286 millones que corresponden a un avance de compromisos en un 96% y un valor obligado de \$6.005 millones que corresponden a un avance del 70%.

Tabla 4. Productos proyecto de inversión - fortalecimiento:

PRODUCTO	APR. VIGENTE	COMPROMISO	%	OBLIGACIÓN	%
----------	--------------	------------	---	------------	---

DOCUMENTOS DE INVESTIGACIÓN	907	883	97%	883	97%
DOCUMENTOS DE PLANEACIÓN	389	310	80%	262	67%
SERVICIO DE SUPERVISIÓN EN EL CUMPLIMIENTO DE LOS REQUISITOS EN EL SECTOR TRANSPORTE	8.614	8.102	94%	5.385	63%
TOTAL	9.910	9.294	94%	6.530	66%

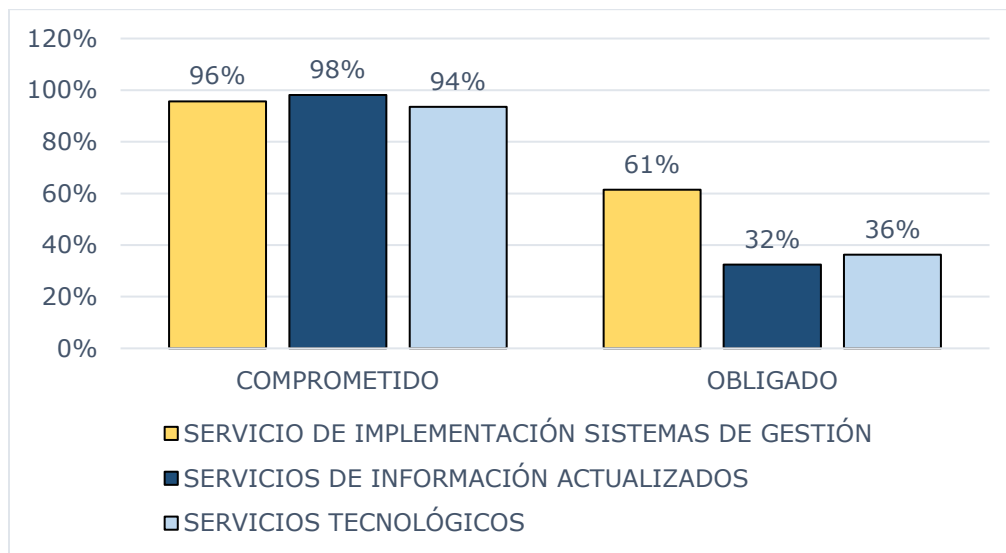
Fuente: elaboración propia.

El proyecto de mejoramiento cuenta con tres productos:

1. Servicio de implementación sistemas de gestión
2. Servicios de información actualizados
3. Servicios tecnológicos.

Lo anterior se relaciona a continuación:

Gráfica 3. Productos proyecto de inversión - mejoramiento:



Fuente: elaboración propia.

De acuerdo con la Gráfica No. 3, el producto "Servicio de implementación sistemas de gestión" cuenta con una apropiación vigente de \$2.339 millones,

donde se han comprometido un total de \$2.237 millones que corresponden a un porcentaje de avance del 95%. Además, se han obligado \$1.436 millones, que corresponden a un porcentaje de obligación de 61%.

El producto de “*Servicios de información actualizados*” cuenta con una apropiación vigente de \$8.473 millones, donde se han comprometido un total de \$8.316 millones que corresponden a un porcentaje de avance del 98% y se han obligado \$2.752 millones, que corresponden a un avance de obligación de un 32%.

Finalmente, el producto “*Servicios tecnológicos*” cuenta con una apropiación vigente de \$736 millones, de los cuales se han comprometido \$688 millones que corresponden a un avance de compromisos en un 94%.

Tabla 5. Productos proyecto de inversión - mejoramiento:

PRODUCTO	APR. VIGENTE	COMPROMISO	%	OBLIGACIÓN	%
SERVICIO DE IMPLEMENTACIÓN SISTEMAS DE GESTIÓN	2.339	2.237	96%	1.436	61%
SERVICIOS DE INFORMACIÓN ACTUALIZADOS	8.473	8.316	98%	2.752	32%
SERVICIOS TECNOLÓGICOS	736	688	94%	267	36%
TOTAL	11.548	11.241	97%	4.455	39%

Fuente: elaboración propia.

Para mencionar las principales líneas de contratación que se financian por inversión, cabe destacar las siguientes:

1. Contratar servicios técnicos, administrativos y financieros para desarrollar actividades y estrategias para la transformación digital que permitan la implementación y funcionamiento del sistema de supervisión inteligente en cumplimiento del objetivo de vigilancia, inspección y control (VIC) de la Superintendencia de Transporte, en el marco de la política de ciencia, tecnología e innovación y de gobierno digital, que permita el fortalecimiento institucional y operativo de entidad, por un valor de \$4.100 millones.

2. Fortalecimiento e implementación del servicio de infraestructura tecnológica en la nube de Microsoft, por valor de \$1.484 millones, así como la nueva implementación de nuevos servicios en la nube de Oracle, por valor de \$1.093.
3. Adquisición y fortalecimiento de equipos tecnológicos, audiovisuales y de comunicaciones para las dependencias de la Superintendencia de Transporte, el proceso en mención se adjudicó por valor de \$231 millones.
4. Finalmente, con corte a 07 de noviembre se ha contratado prestación de servicios por un valor de \$12.525 millones.

Cabe destacar que, dentro de los gastos de inversión, se incluye la financiación para la presencia de la entidad a nivel regional, con el fin de reducir las brechas sociales y económicas entre hogares y regiones con un acceso adecuado a oportunidades, bienes y servicios, incrementando y fortaleciendo la presencia institucional en regiones apartadas de la geografía nacional, ampliando la vigilancia preventiva y el control posterior en el territorio, por un valor de \$2.501 millones.

Cualquier inquietud adicional que se tenga sobre el particular, la atenderemos con el mayor gusto.

Atentamente,

Ayda Lucy Ospina Arias
Superintendente de Transporte

Proyectó: Martha Patricia Aguilar Copete, Jefe de la Oficina Asesora de Planeación.
Revisó: Carlos Daniel González Cervera, Profesional, Oficina Asesora Jurídica.