



AQUÍVIVE LA DEMOCRACIA

## CAMARA DE REPRESENTANTES

### INFORME FINANCIERO Y CONTABLE AL 30 DE JUNIO DE 2024

#### ACTA DE PUBLICACIÓN

Omed Mejía Moreno, Jefe de la Sección de Contabilidad de la Cámara de Representantes, en cumplimiento del numeral 37, artículo 38 de la Ley 1952 de 2019, la Ley 1712 de 2014 y las resoluciones 411 del 29 de noviembre de 2023 y 356 del 30 de diciembre de 2022, conforme a lo señalado en el marco normativo para entidades de gobierno adoptado mediante resolución 0533 de 2015 y sus modificaciones, expedida por la Contaduría General de la Nación, procede a publicar en la página web y en lugar visible de la entidad, el Informe Financiero y Contable, integrado por: el Estado de Situación Financiera y el Estado de Resultados, con corte a 30 de junio de 2024.

**OMED MEJIA MORENO**

Jefe Sección Contabilidad

CC. 7.152.323

T.P. No 110297-T

Bogotá D.C., julio 30 de 2024.

AQUÍ VIVE LA DEMOCRACIA

**JOHN ABIUD RAMIREZ BARRIENTOS, REPRESENTANTE LEGAL, DANIEL ENRIQUE CURE PEREZ, JEFE DIVISION FINANCIERA Y PRESUPUESTO Y OMED MEJIA MORENO, JEFE SECCION DE CONTABILIDAD.**

En ejercicio de las facultades legales que les confiere las leyes 1318 de 2009, Ley 5ª de 1992, la Ley 43 de 1990 y en cumplimiento a lo estipulado en las Resoluciones 411 del 29 de noviembre de 2023 y 356 del 30 de diciembre de 2022, expedidas por la Contaduría General de la Nación.

**CERTIFICAN:**


Que los saldos del Informe Financiero y Contable revelan las operaciones, transacciones y hechos realizados por la CAMARA DE REPRESENTANTES con corte a junio 30 de 2024, que los saldos fueron tomados fielmente de los libros de contabilidad generados por el Sistema Integrado de Información Financiera SIIF Nación, la contabilidad se elaboró conforme al Marco Normativo para Entidades de Gobierno adoptado mediante Resolución 0533 de 2015 y sus modificaciones, se han verificado las afirmaciones contenidas en los estados financieros y la información presentada refleja en forma fidedigna la situación financiera y el resultado del periodo y se dio cumplimiento al control interno en cuanto a la correcta preparación y presentación del Informe Financiero y Contable libre de errores significativos.

Que el Informe Financiero y Contable de la CAMARA DE REPRESENTANTES con corte a 30 de junio de 2024, revela el valor total de activos, pasivos, patrimonio, ingresos, gastos y cuentas de orden, reportados en el libro mayor emitido por el SIIF a 30 de junio de 2024.


Expedida en Bogotá D.C., a los 30 días del mes de julio de 2024.



**JOHN ABIUD RAMIREZ BARRIENTOS**  
Director Administrativo  
Representante Legal  
CC. 91.505.920



**DANIEL ENRIQUE CURE PEREZ**  
Jefe División Financiera y de Presupuesto  
CC.19.314.113



**OMED MEJIA MORENO**  
Jefe Sección de Contabilidad  
CC. 7.152.323  
T.P. No 110297-T

AQUÍVIVE LA DEMOCRACIA

**CÁMARA DE REPRESENTANTES  
ESTADO DE SITUACIÓN FINANCIERA**

**Al 30 de Junio de 2024**

Cifras en pesos Colombianos

CODIGO	ACTIVO	2024	2024	VARIAC.ABS.	VARIAC. %
		Junio	Marzo		
<b>1</b>					
	<b>CORRIENTE</b>	<b>634.985.508</b>	<b>358.184.849</b>	<b>276.800.659</b>	<b>77%</b>
11	EFFECTIVO Y EQUIVALENTES AL EFFECTIVO	35.901.733	11.279.077	24.622.656	218%
13	CUENTAS POR COBRAR	547.030.552	296.225.377	250.805.175	85%
19	OTROS ACTIVOS	52.053.222	50.680.395	1.372.827	3%
	<b>NO CORRIENTE</b>	<b>295.722.726.378</b>	<b>269.278.239.633</b>	<b>26.444.486.745</b>	<b>10%</b>
13	CUENTAS POR COBRAR	0	222.977.750	-222.977.750	-100%
16	PROPIEDADES PLANTA Y EQUIPO	267.596.909.131	240.629.539.977	26.967.369.154	11%
19	OTROS ACTIVOS	28.125.817.247	28.425.721.906	-299.904.659	-1%
	<b>TOTAL ACTIVO</b>	<b>296.357.711.886</b>	<b>269.636.424.483</b>	<b>26.721.287.403</b>	<b>10%</b>
<b>8</b>	<b>CUENTAS DE ORDEN DEUDORAS</b>	<b>0</b>	<b>0</b>	<b>0</b>	<b>0%</b>
81	ACTIVOS CONTINGENTES	1.468.205.551	1.769.823.964	-301.618.413	-17%
83	DEUDORAS DE CONTROL	16.313.953.867	15.869.082.140	444.871.727	3%
89	DEUDORAS POR CONTRA (CR)	-17.782.159.418	-17.638.906.104,00	-143.253.314	1%

AQUÍ VIVE LA DEMOCRACIA


**CÁMARA DE REPRESENTANTES  
ESTADO DE SITUACIÓN FINANCIERA**

**Al 30 de Junio de 2024**

Cifras en pesos Colombianos

CODIGO		2024 Junio	2024 Marzo	VARIAC.ABS.	VARIAC. %
<b>2</b>	<b>PASIVO</b>				
	<b>CORRIENTE</b>	<u>104.819.569.647</u>	<u>50.704.755.857</u>	54.114.813.790	107%
24	CUENTAS POR PAGAR	54.254.276.798	17.648.008.482	36.606.268.316	207%
25	BENEFICIOS A LOS EMPLEADOS	46.730.166.173	29.098.681.791	17.631.484.382	61%
27	PROVISIONES	3.835.126.675	3.958.065.584	-122.938.909	-3%
	<b>NO CORRIENTE</b>	<u>1.402.811.776</u>	<u>1.374.972.169</u>	27.839.607	2%
25	BENEFICIOS A LOS EMPLEADOS	1.402.811.776	1.374.972.169	27.839.607	2%
	<b>TOTAL PASIVO</b>	<u><b>106.222.381.423</b></u>	<u><b>52.079.728.026</b></u>	<b>54.142.653.397</b>	<b>104%</b>
<b>3</b>	<b>PATRIMONIO</b>				
31	PATRIMONIO ENTIDADES DE GOBIERNO	190.135.330.463	217.556.696.456	-27.421.365.993	-13%
	<b>TOTAL PATRIMONIO</b>	<u><b>190.135.330.463</b></u>	<u><b>217.556.696.456</b></u>	<b>-27.421.365.993</b>	<b>-13%</b>
	<b>TOTAL PASIVO + PATRIMONIO</b>	<u><b>296.357.711.886</b></u>	<u><b>269.636.424.483</b></u>	<b>26.721.287.403</b>	<b>10%</b>
9	CUENTAS DE ORDEN ACREEDORAS	<u>0</u>	<u>0</u>	0	0%
9/	PASIVOS CONTINGENTES	11.195.815.705	11.213.119.694	-17.303.989	0%
99	ACREEDORAS POR CONTRA (DB)	-11.195.815.705	-11.213.119.694	17.303.989	0%

  
**JOHN ABIUD RAMIREZ BARRIENTOS**  
Representante Legal  
CC. 91.505.920

  
**ÓMED MEJÍA MORENO**  
Jefe Sección de Contabilidad  
CC. 7.152.323  
T.P. No. 110297-T

  
**DANIEL ENRIQUE CURE PEREZ**  
Jefe División Financiera y Presupuesto  
CC. 19.314.113

AQUÍ VIVE LA DEMOCRACIA

**CÁMARA DE REPRESENTANTES  
ESTADO DE SITUACIÓN FINANCIERA  
Al 30 de Junio de 2024**

Cifras en pesos Colombianos

CODIGO		2024 Junio	2024 Marzo	VARIAC.ABS.	VARIAC. %
<b>1</b>	<b>ACTIVO</b>				
	<b>CORRIENTE</b>	<b>634.985.508</b>	<b>358.184.849</b>	<b>276.800.659</b>	<b>77%</b>
	<b>11 EFECTIVO Y EQUIVALENTES AL EFECTIVO</b>	<b>35.901.733</b>	<b>11.279.077</b>	<b>24.622.656</b>	<b>218%</b>
1105	CAJA	8.000.000	8.000.000	0	100%
1110	DEPOSITOS EN INSTITUCIONES FINANCIERAS	27.901.733	3.279.077	24.622.656	751%
	<b>13 CUENTAS POR COBRAR</b>	<b>547.030.552</b>	<b>296.225.377</b>	<b>250.805.175</b>	<b>85%</b>
1384	OTRAS CUENTAS POR COBRAR	817.274.040	584.835.919	232.438.121	40%
1386	DETERIORO CUENTAS POR COBRAR	-270.243.488	-288.610.542	18.367.054	-6%
	<b>19 OTROS ACTIVOS</b>	<b>52.053.222</b>	<b>50.680.395</b>	<b>1.372.827</b>	<b>3%</b>
1908	RECURSOS ENTREGADOS EN ADMINISTRACIÓN	52.053.222	50.680.395	1.372.827	100%
	<b>NO CORRIENTE</b>	<b>295.722.726.378</b>	<b>269.278.239.633</b>	<b>26.444.486.745</b>	<b>10%</b>
	<b>13 CUENTAS POR COBRAR</b>	<b>0</b>	<b>222.977.750</b>	<b>-222.977.750</b>	<b>-100%</b>
1384	OTRAS CUENTAS POR COBRAR	0	222.977.750	-222.977.750	-100%
	<b>16 PROP. PLANTA Y EQUIPO</b>	<b>267.596.909.131</b>	<b>240.629.539.977</b>	<b>26.967.369.154</b>	<b>11%</b>
1605	TERRENOS	20.135.711.356	20.135.711.356	0	0%
1635	BIENES MUEBLES EN BODEGA	77.664.185.435	47.554.733.208	30.109.452.227	63%
1637	PROPIEDAD, PLANTA Y EQUIPO NO EXPLORADO	2.777.899.845	4.298.843.207	-1.520.943.362	-35%
1640	EDIFICACIONES	118.769.474.171	118.769.474.171	0	0%
1645	PLANTAS DUCTOS Y TUNELES	0	2.449.133.860	-2.449.133.860	-100%
1655	MAQUINARIA Y EQUIPO	13.592.368.050	11.309.009.823	2.283.358.227	20%
1660	EQUIPO MEDICO Y CIENTIFICO	50.913.822	50.913.822	0	0%
1665	MUEBLES, ENS. Y EQ. OFICINA	5.686.301.598	5.760.918.562	-74.616.964	-1%
1670	EQUIPO DE COMP. Y COMUNICACION	52.609.682.756	52.960.986.372	-351.303.616	-1%
1675	EQUIPO DE TRANSP. TRAC Y ELECTRICIDAD	3.497.240.791	4.229.150.791	-731.910.000	-17%
1681	BIENES DE ARTE Y CULTURA	95.333.024	95.333.024	0	0%
1685	DEPRECIACION ACUMULADA	-27.261.085.325	-26.937.493.481	-323.591.844	1%
1695	DETERIORO ACUMULADO	-21.116.394	-47.174.742	26.058.348	-55%
	<b>19 OTROS ACTIVOS</b>	<b>28.125.817.247</b>	<b>28.425.721.906</b>	<b>-299.904.659</b>	<b>-1%</b>
1970	ACTIVOS INTANGIBLES	30.102.912.252	30.102.912.252	0	0%
1975	AMORTIZACIÓN ACUMULADA	-1.977.095.005	-1.677.190.346	-299.904.659	18%
	<b>TOTAL ACTIVO</b>	<b>296.357.711.886</b>	<b>269.636.424.483</b>	<b>26.721.287.403</b>	<b>10%</b>
	<b>8 CUENTAS DE ORDEN DEUDORAS</b>	<b>0</b>	<b>0</b>	<b>0</b>	<b>0%</b>
	<b>81 ACTIVOS CONTINGENTES</b>	<b>1.468.205.551</b>	<b>1.769.823.964</b>	<b>-301.618.413</b>	<b>-17%</b>
8120	LITIGIOS Y MECANISMOS ALT. SOL. CONF.	1.468.205.551	1.769.823.964	-301.618.413	-17%
	<b>83 DEUDORAS DE CONTROL</b>	<b>16.313.953.867</b>	<b>15.869.082.140</b>	<b>444.871.727</b>	<b>3%</b>
8315	BIENES Y DERECHOS RETIRADOS	8.140.556.824	7.695.685.097	444.871.727	6%
8361	RESPONSABILIDADES EN PROCESO	8.173.397.043	8.173.397.043	-0	0%
	<b>89 DEUDORAS POR CONTRA (CR)</b>	<b>-17.782.159.418</b>	<b>-17.638.906.104</b>	<b>-143.253.314</b>	<b>1%</b>
8905	ACTIVOS CONTINGENTES POR CONTRA(CR)	-1.468.205.551	-1.769.823.964	301.618.413	-17%
8915	DEUDORAS DE CONTROL POR CONTRA(CR)	-16.313.953.867	-15.869.082.140	-444.871.727	3%

AQUÍ VIVE LA DEMOCRACIA

<b>CÁMARA DE REPRESENTANTES</b>					
<b>ESTADO DE SITUACIÓN FINANCIERA</b>					
<b>Al 30 de Junio de 2024</b>					
Cifras en pesos Colombianos					
CODIGO		2024 Junio	2024 Marzo	VARIAC.ABS.	VARIAC. %
<b>2</b>	<b>PASIVO</b>				
	<b>CORRIENTE</b>	<b>104.819.569.646</b>	<b>50.704.755.857</b>	<b>54.114.813.789</b>	<b>107%</b>
	<b>24 CUENTAS POR PAGAR</b>	<b>54.254.276.798</b>	<b>17.648.008.482</b>	<b>36.606.268.316</b>	<b>207%</b>
2401	ADQUISICION DE BIENES Y SERVICIOS NLES	159.787.463	933.104.330	-773.316.867	-83%
2407	RECURSOS A FAVOR DE TERCEROS	41.288.553.216	3.470.310.629	37.818.242.587	1090%
2424	DESCUENTOS A NOMINA	2.856.961.313	3.577.544.484	-720.583.171	-20%
2436	RETEFUENTE E IMPUESTO DE TIMBRE	7.679.873.238	3.300.692.029	4.379.181.209	133%
2460	CRÉDITOS JUDICIALES	300.000.000	415.516.394	-115.516.394	100%
2490	OTRAS CUENTAS POR PAGAR	1.969.101.567	5.950.840.615	-3.981.739.048	-67%
	<b>25 BENEFICIOS A LOS EMPLEADOS</b>	<b>46.730.166.173</b>	<b>29.098.681.791</b>	<b>17.631.484.382</b>	<b>61%</b>
2511	BENEFICIOS A LOS EMPLEADOS A CORTO PLAZO	46.730.166.173	29.098.681.791	17.631.484.382	61%
	<b>27 PROVISIONES</b>	<b>3.835.126.675</b>	<b>3.958.065.584</b>	<b>-122.938.909</b>	<b>-3%</b>
2701	LITIGIOS Y DEMANDAS	3.835.126.675	3.958.065.584	-122.938.909	-3%
	<b>NO CORRIENTE</b>	<b>1.402.811.776</b>	<b>1.374.972.169</b>	<b>27.839.607</b>	<b>2%</b>
	<b>25 BENEFICIOS A LOS EMPLEADOS</b>	<b>1.402.811.776</b>	<b>1.374.972.169</b>	<b>27.839.607</b>	<b>2%</b>
2512	BENEFICIOS A LOS EMPLEADOS A LARGO PLAZO	1.402.811.776	1.374.972.169	27.839.607	2%
	<b>TOTAL PASIVO</b>	<b>106.222.381.423</b>	<b>52.079.728.026</b>	<b>54.142.653.397</b>	<b>104%</b>
<b>3</b>	<b>PATRIMONIO</b>				
	<b>31 PATRIMONIO ENTIDADES DE GOBIERNO</b>				
3105	CAPITAL FISCAL	-1.727.015.042.085	-1.727.015.042.085	0	0%
3109	RESULTADOS DE EJERCICIOS ANTERIORES	1.921.249.540.675	1.921.261.540.675	-12.000.000	0%
3110	RESULTADO DEL EJERCICIO	-4.099.168.127	23.310.197.865	-27.409.365.992	-118%
	<b>TOTAL PATRIMONIO</b>	<b>190.135.330.463</b>	<b>217.556.696.456</b>	<b>-27.421.365.993</b>	<b>-13%</b>
	<b>TOTAL PASIVO + PATRIMONIO</b>	<b>296.357.711.886</b>	<b>269.636.424.483</b>	<b>26.721.287.403</b>	<b>10%</b>
<b>9</b>	<b>CUENTAS DE ORDEN ACREEDORAS</b>	<b>0</b>	<b>0</b>	<b>0</b>	<b>0%</b>
91	PASIVOS CONTINGENTES	11.195.815.705	11.213.119.694	-17.303.989	0%
9120	LITIGIOS Y MECANISMOS ALT. SOL. CONFLICTOS	11.195.815.705	11.213.119.694	-17.303.989	0%
99	ACREEDORAS POR CONTRA (DB)	-11.195.815.705	-11.213.119.694	17.303.989	0%
9905	PASIVOS CONTINGENTES POR CONTRA (DB)	-11.195.815.705	-11.213.119.694	17.303.989	0%

**JOHN ABIUD RAMIREZ BARRIENTOS**  
Representante Legal  
CC. 91.505.920


**ÓMED MEJIA MORENO**  
Jefe Sección de Contabilidad  
CC. 7.152.323  
T.P. No. 110297-T

**DANIEL ENRIQUE CURE PEREZ**  
Jefe División Financiera y Presupuesto  
CC. 19.314.113


AQUÍ VIVE LA DEMOCRACIA

**CÁMARA DE REPRESENTANTES  
ESTADO DE RESULTADOS  
Del 1° de Abril al 30 de Junio de 2024**  
Cifras en pesos Colombianos

CODIGO	CUENTAS	2024 Junio	2023 Junio	VARIAC.ABS.	VARIAC. %
	<b>INGRESOS OPERACIONALES</b>	<b>348.985.694.942</b>	<b>267.406.944.707</b>	<b>81.578.750.235</b>	<b>31%</b>
41	INGRESOS FISCALES	0	136.376	-136.376	100%
44	TRANSFERENCIAS Y SUBVENCIONES	3.563.250	2.366.000	1.197.250	100%
47	OPERACIONES INSTITUCIONALES	348.982.131.692	267.404.442.331	81.577.689.361	31%
	<b>GASTOS OPERACIONALES</b>	<b>352.529.863.979</b>	<b>258.199.826.108</b>	<b>94.330.037.871</b>	<b>37%</b>
51	DE ADMINISTRACION Y OPERACIÓN	347.241.447.573	254.569.060.439	92.672.387.134	36%
53	DETERIORO, DEPRECIACIONES, AMORTIZA. Y PROV.	4.993.991.776	3.436.801.901	1.557.189.875	45%
57	OPERACIONES INSTITUCIONALES	294.424.629	193.963.768	100.460.861	52%
	<b>EXCEDENTE (DEFICIT) OPERACIONAL</b>	<b>-3.544.169.037</b>	<b>9.207.118.599</b>	<b>-12.751.287.636</b>	<b>-138%</b>
	<b>OTROS INGRESOS</b>	<b>427.037.591</b>	<b>71.191.762</b>	<b>355.845.829</b>	<b>500%</b>
48	OTROS INGRESOS	427.037.591	71.191.762	355.845.829	500%
	<b>OTROS GASTOS</b>	<b>982.036.681</b>	<b>210.577.652</b>	<b>771.459.029</b>	<b>366%</b>
58	OTROS GASTOS	982.036.681	210.577.652	771.459.029	366%
	<b>EXCEDENTE (DEFICIT) DEL EJERCICIO</b>	<b>-4.099.168.127</b>	<b>9.067.732.709</b>	<b>-13.166.900.836</b>	<b>-145%</b>

  
**JOHN ABIUD RAMIREZ BARRIENTOS**  
Representante Legal  
CC. 91.505.920

  
**DANIEL ENRIQUE CURE PEREZ**  
Jefe División Financiera y Presupuesto  
CC. 19.314.113

  
**OMED MEJIA MORENO**  
Jefe Sección de Contabilidad  
CC. 7.152.323  
T.P. No. 110297-T

AQUÍ VIVE LA DEMOCRACIA

<b>CÁMARA DE REPRESENTANTES</b>					
<b>ESTADO DE RESULTADOS</b>					
<b>Del 1° de Abril al 30 de Junio de 2024</b>					
<b>Cifras en pesos Colombianos</b>					
CODIGO	CUENTAS	2024	2023	VARIAC.ABS.	VARIAC. %
		Junio	Junio		
	<b>INGRESOS OPERACIONALES</b>	<b>348.985.694.942</b>	<b>267.406.944.707</b>	<b>81.578.750.235</b>	<b>31%</b>
	<b>41 INGRESOS FISCALES</b>	<b>0</b>	<b>136.376</b>	<b>-136.376</b>	<b>100%</b>
4110	NO TRIBUTARIOS	0	136.376	-136.376	100%
	<b>44 TRANSFERENCIAS Y SUBVENCIONES</b>	<b>3.563.250</b>	<b>2.366.000</b>	<b>1.197.250</b>	<b>100%</b>
4428	OTRAS TRANSFERENCIAS	3.563.250	2.366.000	1.197.250	100%
	<b>47 OPERACIONES INTERINSTITUCIONALES</b>	<b>348.982.131.692</b>	<b>267.404.442.331</b>	<b>81.577.689.361</b>	<b>31%</b>
4705	FONDOS RECIBIDOS	325.645.898.095	251.218.984.749	74.426.913.346	30%
4722	OPERACIONES SIN FLUJO DE EFECTIVO	23.336.233.597	16.185.457.582	7.150.776.015	44%
	<b>GASTOS OPERACIONALES</b>	<b>352.529.863.979</b>	<b>258.199.826.108</b>	<b>94.330.037.871</b>	<b>37%</b>
	<b>51 ADMINISTRACION Y OPERACIÓN</b>	<b>347.241.447.573</b>	<b>254.569.060.439</b>	<b>92.672.387.134</b>	<b>36%</b>
5101	SUELDOS Y SALARIOS	121.227.589.742	107.115.528.292	14.112.061.450	13%
5102	CONTRIBUCIONES IMPUTADAS	142.286.344	0	142.286.344	100%
5103	CONTRIBUCIONES EFECTIVAS	39.624.665.233	33.423.381.020	6.201.284.213	19%
5104	APORTES SOBRE LA NOMINA	6.336.089.700	5.352.837.300	983.252.400	18%
5107	PRESTACIONES SOCIALES	68.520.459.940	54.414.802.794	14.105.657.146	26%
5108	GASTOS DE PERSONAL DIVERSOS	2.120.346.198	1.155.412.447	964.933.751	84%
5111	GENERALES	109.264.920.964	53.099.946.385	56.164.974.579	106%
5120	IMPUESTOS CONTRIBUCIONES Y TASAS	5.089.450	7.152.200	-2.062.750	-29%
	<b>53 DETERIORO, DEPRECIACIONES, AMORTIZA. Y PROV.</b>	<b>4.993.991.776</b>	<b>3.436.801.901</b>	<b>1.557.189.875</b>	<b>45%</b>
5360	DEPRECIACION PROPIEDADES, PLANTA Y EQUIPO	4.244.230.128	2.536.310.305	1.707.919.823	67%
5366	AMORTIZACION DE ACTIVOS INTANGIBLES	749.761.648	12.242.424	737.519.224	6024%
5368	PROVISIÓN LITIGIOS Y DEMANDAS	0	888.249.172	-888.249.172	-100%
	<b>57 OPERACIONES INTERINSTITUCIONALES</b>	<b>294.424.629</b>	<b>193.963.768</b>	<b>100.460.861</b>	<b>52%</b>
5720	OPERACIONES DE ENLACE	294.424.629	193.963.768	100.460.861	52%
	<b>EXCEDENTE (DEFICIT) OPERACIONAL</b>	<b>-3.544.169.037</b>	<b>9.207.118.599</b>	<b>-12.751.287.636</b>	<b>-138%</b>
	<b>48 OTROS INGRESOS</b>	<b>427.037.591</b>	<b>71.191.762</b>	<b>355.845.829</b>	<b>500%</b>
4802	FINANCIEROS	2.741.338	0	2.741.338	100%
4808	INGRESOS DIVERSOS	224.180.907	71.191.762	152.989.145	215%
4830	REVERSIÓN DE LAS PÉRDIDAS POR DETERIORO DE VALOR	18.367.053	0	18.367.053	100%
4831	REVERSIÓN DE PROVISIONES	181.748.293	0	181.748.293	100%
	<b>58 OTROS GASTOS</b>	<b>982.036.681</b>	<b>210.577.652</b>	<b>771.459.029</b>	<b>366%</b>
5804	FINANCIEROS	3.230.500	0	3.230.500	100%
5890	GASTOS DIVERSOS	978.806.181	210.577.652	768.228.529	365%
	<b>EXCEDENTE (DEFICIT) DEL EJERCICIO</b>	<b>-4.099.168.127</b>	<b>9.067.732.709</b>	<b>-13.166.900.836</b>	<b>-145%</b>

**JOHN ABIUD RAMIREZ BARRIENTOS**  
Representante Legal  
CC. 91.505.920

**OMED MEJIA MORENO**  
Jefe Sección de Contabilidad  
CC. 7.152.323  
T.P. No. 110297-T

**DANIEL ENRIQUE CURE PEREZ**  
Jefe División Financiera y Presupuesto  
CC. 19.314.113