 <b>UNIDAD PARA LAS VÍCTIMAS</b> <small>CAMBIAMOS PARA SERVIR</small>	<b>INFORME DE SEGUIMIENTO</b>		Código: 150.19.15-10
	PROCESO EVALUACIÓN INDEPENDIENTE.		Versión: 03
	PROCEDIMIENTO ELABORACIÓN DE INFORMES INTERNOS, EXTERNOS POR REQUERIMIENTO LEGAL Y OTROS INFORMES.		Fecha: 26/07/2018
			Página <b>1</b> de <b>23</b>

<b>FECHA DE EMISIÓN DEL INFORME</b>	<b>Día:</b>	22	<b>Mes:</b>	02	<b>Año:</b>	2024
-------------------------------------	-------------	----	-------------	----	-------------	------

<b>Número de Informe</b>	RLI03
<b>Nombre del Seguimiento</b>	Informe Austeridad en el Gasto Cuarto Trimestre de 2023
<b>Objetivo del Seguimiento</b>	Verificar el cumplimiento de las medidas de austeridad en el gasto dictadas por el Gobierno Nacional, establecidas en los Decreto 444 del 29 de marzo de 2023, en la Unidad para la Atención y Reparación Integral a las Víctimas, relacionando la situación actual de los mismos y realizando las recomendaciones a las que haya lugar.
<b>Alcance del Seguimiento</b>	Cumplimiento de las normas de austeridad en la vigencia y en lo posible compararlas con la anualidad 2022.
<b>Normatividad</b>	<ul style="list-style-type: none"> <li>➤ Decreto 444 del 29 de marzo de 2023</li> <li>➤ Directiva Presidencial 002 del 30 de marzo de 2023</li> </ul>

#### A. ANÁLISIS Y OBSERVACIONES.

A continuación, se relacionan por cada uno de los capítulos de los Decretos que reglamentan la Austeridad en el Gasto, las diferentes situaciones encontradas y las recomendaciones realizadas por esta Oficina.


##### 1. Personal – Capítulo II del Decreto 1737 de 1998

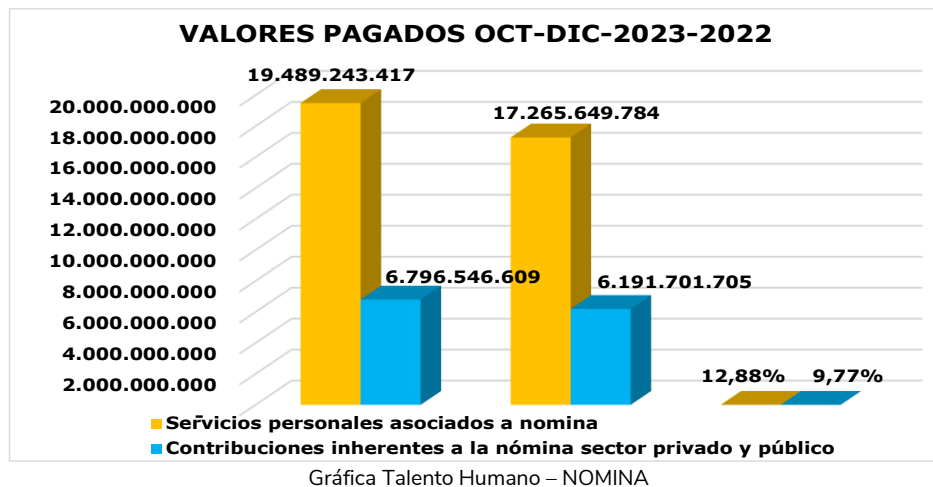
Se observó la siguiente relación entre contratistas y profesionales de planta en la Unidad para las Víctimas, evidenciando que la cantidad de contratistas de las áreas misionales y de apoyo es superior al personal de planta.

##### 1.1. Talento Humano.

Nº	<b>Aspectos cuantitativos</b>			
	<b>Concepto</b>	<b>Valor pagado octubre-diciembre 2023</b>	<b>Valor pagado octubre-diciembre 2022</b>	<b>% Variación del valor pagado octubre-diciembre 2023 - 2022</b>
1	<b>Servicios personales asociados a nómina</b>	19.489.243.417	17.265.649.784	12,88%
2	<b>Contribuciones inherentes a la nómina sector privado y público</b>	6.796.546.609	6.191.701.705	9,77%
	<b>Totales</b>	<b>26.285.790.026</b>	<b>23.457.351.489</b>	<b>12,06%</b>

Tabla Información Talento Humano – NÓMINA

 <b>UNIDAD PARA LAS VÍCTIMAS</b> <small>CAMBIAMOS PARA SERVIR</small>	<b>INFORME DE SEGUIMIENTO</b>	Código: 150.19.15-10
	PROCESO EVALUACIÓN INDEPENDIENTE.	Versión: 03
	PROCEDIMIENTO ELABORACIÓN DE INFORMES INTERNOS, EXTERNOS POR REQUERIMIENTO LEGAL Y OTROS INFORMES.	Fecha: 26/07/2018
		Página <b>2</b> de <b>23</b>



Para el periodo analizado octubre - diciembre 2023 comparado con el mismo periodo de 2022, se presenta un incremento del 12,06% correspondiente a un valor de \$ 2.828.438.537 tomando como base la información suministrada por el área de Gestión de Talento Humano, a nivel local y nacional por los funcionarios de la Unidad para las Víctimas.

En los Servicios Personales de Nómina el incremento del 8.10% por varias razones:


- Sueldo básico se incrementó en \$ 1.637.008.290 equivalente al 16,32%.
- Prima Técnica Salarial aumento en \$ 2.341.020 equivalente al 14.62%.
- Prima de servicio disminuyo en \$-38.416.170 equivalente al -66,69%.
- Bonificación de servicios prestados aumento en \$ 105.395.519 equivalente al 42.16%.
- Prima de Navidad se incrementó en \$ 201.281.564 equivalente al 5.28%
- Prima de Vacaciones se incrementó en \$ 510.003.554 equivalente al 12.72%
- La Prima de Navidad disminuyo en \$ -271.203.082 equivalente al -25.24%

Las contribuciones inherentes a la nómina sector privado y público presentan un incremento por valor de \$ 604.844.904 equivalente al 9.77% por:

- El pago de Pensiones disminuyo en \$-717.533.535 equivalente al -32.20%
- El pago de Salud se incrementó en \$ 530.885.160 equivalente al 57.66%
- Pago cesantías al FNA del personal de planta en \$ 291.130.080 incremento el 17.13%.
- Aportes Cajas, Fondos de pensión Privados y Aportes EPS, Aportes ICBF, Aportes Sena, disminuyeron -\$ 275.811.632 equivalentes al -54.99%.

La Remuneraciones no constitutivas de renta salarial presentaron incremento general de \$278.260.851 equivalente al 15.26%, teniendo en cuenta que;

- Los sueldos por vacaciones se incrementaron en \$ 268.050.632 equivalentes a 32.36%,
- Las indemnizaciones por vacaciones presentaron disminución por \$-558.533.782 equivalentes al -86.24%,
- la bonificación especial por recreación disminuyo en \$ -31.615.336 equivalente a -23.99%.

 <b>UNIDAD PARA LAS VÍCTIMAS</b> <small>CAMBIAMOS PARA SERVIR</small>	<b>INFORME DE SEGUIMIENTO</b>		Código: 150.19.15-10
	PROCESO EVALUACIÓN INDEPENDIENTE.		Versión: 03
	PROCEDIMIENTO ELABORACIÓN DE INFORMES INTERNOS, EXTERNOS POR REQUERIMIENTO LEGAL Y OTROS INFORMES.		Fecha: 26/07/2018
			Página <b>3</b> de <b>23</b>

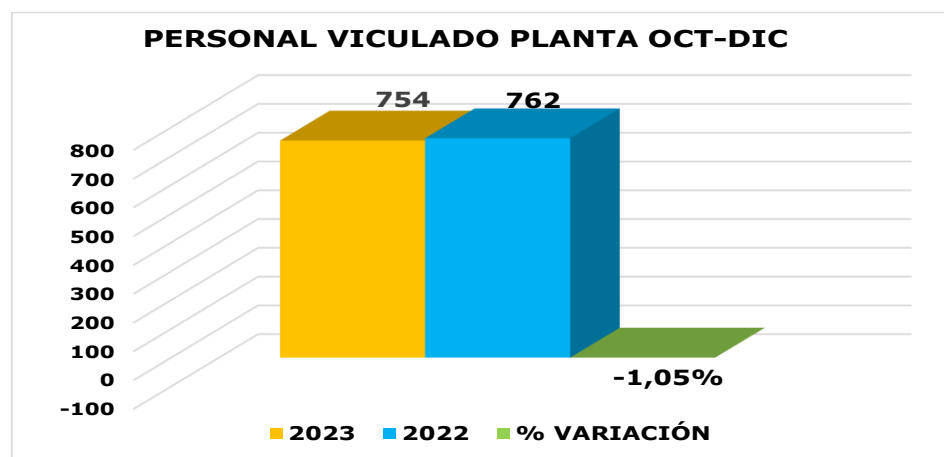
- La prima técnica no salarial presento incremento de \$ 580.194.521 equivalente a para el periodo de octubre a diciembre de 2023.

Las Prestaciones Sociales relacionadas con el Empleo presentaron un incremento \$ 112.377.627 equivalente al 158.51%.

Nº	Aspectos cuantitativos			
	PERSONAL	Personal Planta octubre - diciembre 2023	Personal Planta octubre - diciembre 2022	% Variación Personal Planta octubre-diciembre 2023 - 2022
3	Personal vinculado de planta	<b>754</b>	<b>762</b>	<b>-1,05%</b>

Tabla Información Talento Humano PERSONAL PLANTA

Se evidencia una disminución de 8 cargos provistos con respecto al mismo periodo del año 2023 equivalentes al -1.05%, La Entidad cuenta con 857 cargos de planta, los cuales para el cuarto trimestre de 2023 se utilizaron 754 cargos, contando la Unidad con una disponibilidad de 103 cargos congelados para cubrir durante el año 2024 a nivel nacional.



Gráfica Información Talento Humano PERSONAL PLANTA


## 1.2. Contratos

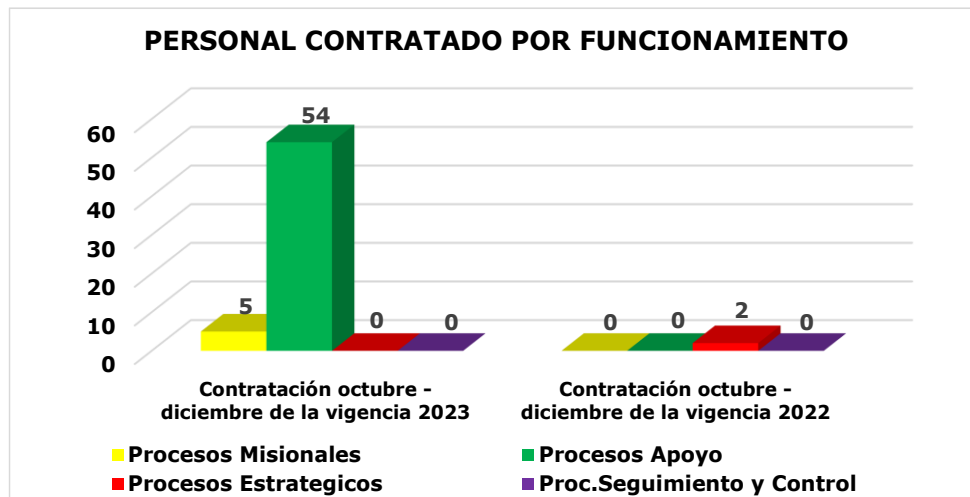
### 1.2.1. Por funcionamiento

#### Contratación servicios personales. Capitulo II del Decreto de Austeridad (Decreto 1737 de 1998)

Nº	Aspectos cuantitativos			
	Cantidad personal	Contratación octubre - diciembre de la vigencia 2023	Contratación octubre - diciembre de la vigencia 2022	% Variación Contratación octubre - diciembre de 2023 -
1	Procesos Misionales	5	0	100%
2	Procesos Apoyo	54	0	100%
3	Procesos Estrategicos	0	2	-100%
4	Proc.Seguimiento y Control	0	0	100%
<b>Total de personal Contratado</b>		<b>59</b>	<b>2</b>	<b>2850%</b>

Tabla Información CONTRACTUAL

 <b>UNIDAD PARA LAS VÍCTIMAS</b> <small>CAMBIAMOS PARA SERVIR</small>	INFORME DE SEGUIMIENTO		Código: 150.19.15-10
	PROCESO EVALUACIÓN INDEPENDIENTE.		Versión: 03
	PROCEDIMIENTO ELABORACIÓN DE INFORMES INTERNOS, EXTERNOS POR REQUERIMIENTO LEGAL Y OTROS INFORMES.		Fecha: 26/07/2018
			Página <b>4</b> de <b>23</b>



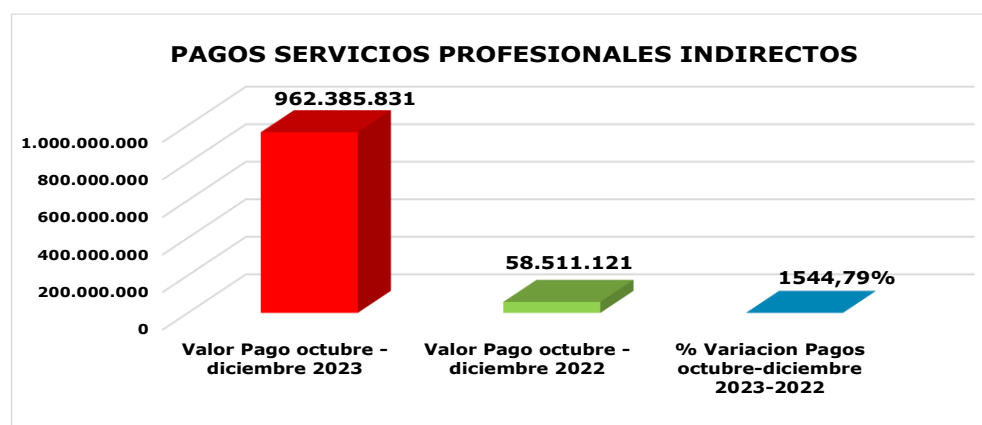
Gráfica Información GESTIÓN CONTRACTUAL

Para el periodo de octubre a diciembre de 2023 comparado con el mismo periodo del 2022 se evidencia un incremento del 100% teniendo en cuenta que a nivel particular hubo contratación por Funcionamiento en los procesos Misionales (5) y de Apoyo (54), para los demás procesos no se presentó contratación por este rubro


El Fondo para la Reparación de las Víctimas por servicios de Funcionamiento para octubre a diciembre de 2023 no realizó contratación de personal profesional.

Nº	Aspectos cuantitativos			
	Concepto	Valor Pago octubre - diciembre 2023	Valor Pago octubre - diciembre 2022	% Variación Pagos octubre-diciembre 2023-2022
5	<b>SERVICIOS PERSONALES INDIRECTOS</b>	962.385.831	58.511.121	1544,79%
	<b>TOTALES</b>	<b>962.385.831</b>	<b>58.511.121</b>	<b>1544,79%</b>

Tabla Información Pagos GESTION CONTRACTUAL FUNCIONAMIENTO



Gráfica Información PAGOS GESTIÓN CONTRACTUAL

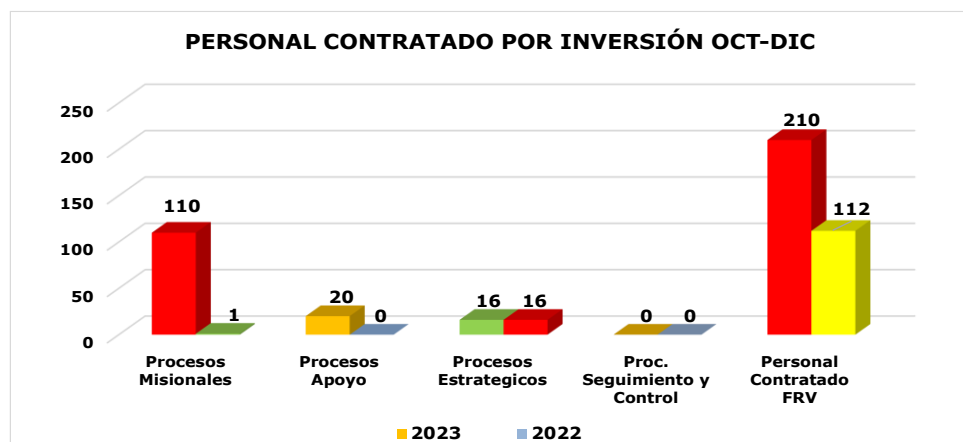
 <b>UNIDAD PARA LAS VÍCTIMAS</b> <small>CAMBIAMOS PARA SERVIR</small>	INFORME DE SEGUIMIENTO		Código: 150.19.15-10
	PROCESO EVALUACIÓN INDEPENDIENTE.		Versión: 03
	PROCEDIMIENTO ELABORACIÓN DE INFORMES INTERNOS, EXTERNOS POR REQUERIMIENTO LEGAL Y OTROS INFORMES.		Fecha: 26/07/2018
			Página <b>5</b> de <b>23</b>

1. Para la Unidad durante el periodo octubre a diciembre de 2023 los pagos registrados fueron por valor de \$ 962.385.831, presentado incremento a nivel particular en los Servicios Personales Indirectos por valores cancelados por la ejecución de contratos de \$903.874.710 (1.544,79%) con respecto al mismo periodo del 2022 (\$58.511.121).
2. El Fondo para la Reparación de las Víctimas para el año 2023 no reporto información por pagos de contratación de personal por Funcionamiento con respecto al mismo periodo del 2022.
3. Para el periodo de octubre a diciembre de 2023 comparado con el mismo periodo del 2022 se evidencia un incremento del 1544,79%% teniendo en cuenta que hubo contratación por Funcionamiento en los procesos de Apoyo y Misional.
4. El Fondo para la Reparación de las Víctimas para el año 2023 no reporto información de contratación de personal por Funcionamiento con respecto al mismo periodo del 2022.
5. Se evidencia que en la Unidad para las Víctimas durante el periodo octubre a diciembre de 2023 se evidencia un incremento en los Servicios Personales Indirectos por valor de \$903.874.710 equivalente al 1544.79% con respecto al mismo periodo del 2022.


#### 1.2.2. Servicios personales por inversión

Nº	Aspectos cuantitativos			
	Cantidad personal	Cantidad entre octubre - diciembre 2023	Cantidad entre octubre - diciembre 2022	% Variación octubre - diciembre 2023-2022
1	Procesos Misionales	110	1	10900%
2	Procesos Apoyo	20	0	100%
3	Procesos Estrategicos	16	16	0%
4	Proc. Seguimiento y Control	0	0	0%
5	Personal Contratado FRV	210	112	88%
<b>Total de personal Contratado</b>		<b>356</b>	<b>129</b>	<b>175,97%</b>

Tabla Información GESTIÓN CONTRACTUAL



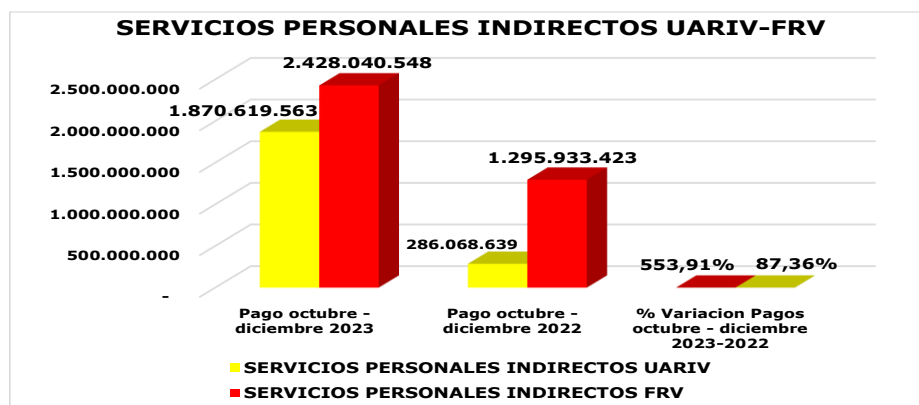
Gráfica Información GESTIÓN CONTRACTUAL

 <b>UNIDAD PARA LAS VÍCTIMAS</b> <small>CAMBIAMOS PARA SERVIR</small>	INFORME DE SEGUIMIENTO		Código: 150.19.15-10
	PROCESO EVALUACIÓN INDEPENDIENTE.		Versión: 03
	PROCEDIMIENTO ELABORACIÓN DE INFORMES INTERNOS, EXTERNOS POR REQUERIMIENTO LEGAL Y OTROS INFORMES.		Fecha: 26/07/2018
			Página <b>6</b> de <b>23</b>

A nivel general por inversión durante octubre a diciembre de 2023 comparado con el mismo periodo del 2022 se evidencia un incremento de 227 profesionales equivalentes al 175.97%.

Se evidencia a nivel particular que durante octubre a diciembre de 2023 comparado con el 2022 para los procesos misionales se presentó un incremento de 109 profesionales contratados equivalentes al 10.900%, en Procesos de Apoyo hubo incremento de 20 profesionales contratados equivalentes al 100%, en Procesos Estratégicos con 16 profesionales no hubo ningún incremento en la contratación de profesionales.

El Fondo para la Reparación de las Víctimas para el trimestre octubre a diciembre de 2023 por Inversión incremento la contratación a 212 contratistas de profesionales en 98 (87.50%) aumentando la prestación de servicios profesionales de 112 contratistas con respecto al mismo periodo del 2022, siendo esta Dirección la que mayor incremento de contratación representa durante el periodo analizado.




Gráfica Pagos GESTIÓN CONTRACTUAL UARIV-FRV

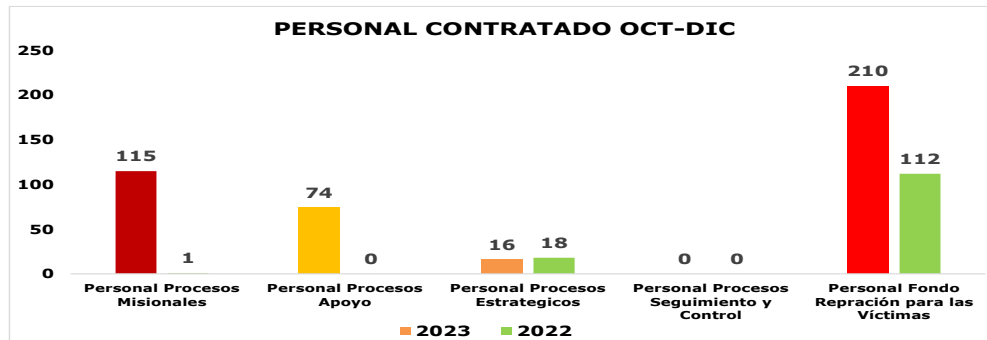
En la Contratación por Inversión a nivel general durante octubre a diciembre de 2023 comparado con el mismo periodo del 2022 se evidencia un incremento en los pagos en \$1.584.550.924 en la asignación y utilización de recursos económicos por servicios profesionales indirectos equivalentes al 553.91%, los que corresponden a cubrimiento total de los 129 profesionales vinculados a la Unidad para las Víctimas durante el trimestre de análisis.

### 1.2.3. Personal contratado consolidado.

Nº	Aspectos cuantitativos			
	Cantidad personal	Personal Contratado octubre - diciembre 2023	Personal Contratado octubre - diciembre 2022	% Variación octubre - diciembre de 2023 - 2022
1	Personal <b>Procesos Misionales</b>	115	1	11400,00%
2	Personal <b>Procesos Apoyo</b>	74	0	100,00%
3	Personal <b>Procesos Estratégicos</b>	16	18	-11,11%
4	Personal <b>Procesos Seguimiento y Control</b>	0	0	0,00%
5	Personal <b>Fondo Reparación para las Víctimas</b>	210	112	87,50%
<b>Total Personal Contratado</b>		<b>415</b>	<b>131</b>	<b>216,79%</b>

Tabla Información GESTIÓN CONTRACTUAL CONSOLIDADO

 <b>UNIDAD PARA LAS VÍCTIMAS</b> <small>CAMBIAMOS PARA SERVIR</small>	INFORME DE SEGUIMIENTO		Código: 150.19.15-10
	PROCESO EVALUACIÓN INDEPENDIENTE.		Versión: 03
	PROCEDIMIENTO ELABORACIÓN DE INFORMES INTERNOS, EXTERNOS POR REQUERIMIENTO LEGAL Y OTROS INFORMES.		Fecha: 26/07/2018
			Página <b>7</b> de <b>23</b>

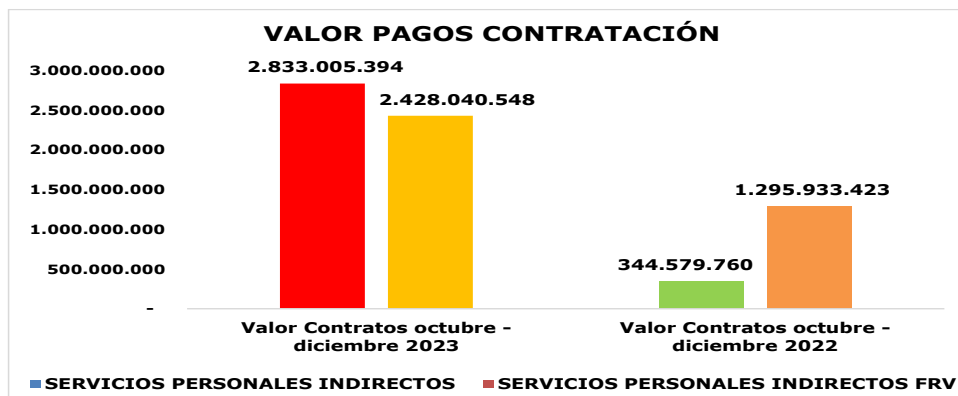


Gráfica Información CONSOLIDAD GESTIÓN CONTRACTUAL UARIV-FRV

A nivel general y de manera consolidada para la contratación por FUNCIONAMIENTO e INVERSIÓN durante octubre a diciembre de 2023 comparado con el mismo periodo del 2022 se evidencia un incremento de 114 profesionales en la CONTRATACIÓN de SERVICIOS, con una variación que corresponde al 11.400,00%.

Nº	Aspectos cuantitativos			
	Concepto	Valor Contratos octubre - diciembre 2023	Valor Contratos octubre - diciembre 2022	% Variación octubre - diciembre de 2023 - 2022
5	SERVICIOS PERSONALES INDIRECTOS - UARIV	2.833.005.394	344.579.760	722,16%
6	SERVICIOS PERSONALES INDIRECTOS FRV	2.428.040.548	1.295.933.423	87,36%
<b>TOTALES</b>		<b>5.261.045.942</b>	<b>1.640.513.183</b>	<b>220,70%</b>


Tabla Información Pagos GESTION CONTRACTUAL FUNCIONAMIENTO – INVERSIÓN



Gráfica Información Pagos GESTION CONTRACTUAL FUNCIONAMIENTO – INVERSIÓN

A nivel general y de manera consolidada para la contratación por FUNCIONAMIENTO e INVERSIÓN durante octubre a diciembre de 2023 comparado con el mismo periodo del 2022 se evidencia un incremento \$ 2.488.425.634 equivalentes al 722.16 % en los pagos, asignación y utilización de recursos económicos, los que corresponden a cubrimiento total de los 186 profesionales adicionales vinculados a la Unidad de Víctimas durante el trimestre de análisis.

El Fondo para la Reparación de las Víctimas para el año 2023 a nivel general y consolidada para la contratación por FUNCIONAMIENTO e INVERSIÓN durante octubre a diciembre de 2023 comparado con el mismo periodo del 2022 se evidencia un incremento \$ 1.132.107.125 equivalentes al 87.36% en los pagos,

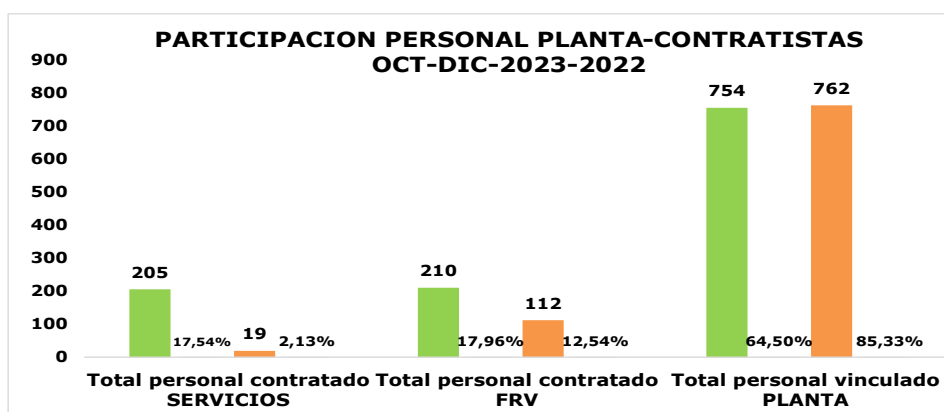
 <b>UNIDAD PARA LAS VÍCTIMAS</b> <small>CAMBIAMOS PARA SERVIR</small>	INFORME DE SEGUIMIENTO		Código: 150.19.15-10
	PROCESO EVALUACIÓN INDEPENDIENTE.		Versión: 03
	PROCEDIMIENTO ELABORACIÓN DE INFORMES INTERNOS, EXTERNOS POR REQUERIMIENTO LEGAL Y OTROS INFORMES.		Fecha: 26/07/2018
			Página <b>8</b> de <b>23</b>

asignación y utilización de recursos económicos, los que corresponden a cubrimiento total de los 98 profesionales adicionales vinculados a la Unidad de Víctimas durante el trimestre de análisis.

#### 1.2.4. Relación personal de planta vs personal contratado

Nº	Aspectos cuantitativos					
	epito	Cantidad entre octubre - diciembre 2023	% participación del personal octubre - diciembre de 2023	Cantidad entre octubre - diciembre 2022	% participación del personal octubre - diciembre de 2022	% Variación de octubre - diciembre de 2023-2022
	<b>Total personal contratado SERVICIOS</b>	205	17,54%	19	2,13%	<b>15,41%</b>
	<b>Total personal contratado FRV</b>	210	17,96%	112	12,54%	<b>5,42%</b>
	<b>Total personal vinculado PLANTA</b>	754	64,50%	762	85,33%	<b>-20,83%</b>
<b>Total Servidores Públicos de la UARIV (Planta + Contratistas)</b>		<b>1.169</b>	<b>100%</b>	<b>893</b>	<b>100%</b>	<b>N/A</b>

Tabla PERSONAL PLANTA-CONTRATISTAS



Gráfica PERSONAL VICULADO PLANTA-CONTRATISTAS

Por SERVICIOS en INVERSIÓN en la UARIV de octubre a diciembre de 2023 se evidencia un incremento a 1.169 profesionales con vinculación por nómina y por servicios, en la contratación TOTAL de PROFESIONALES por servicios la adición fue de 186 (15.41%), comparando los datos con la información del 2022.


Por SERVICIOS en INVERSIÓN en el FRV de octubre a diciembre de 2023 en la contratación TOTAL de PROFESIONALES por servicios la adición fue de 98 (5.42%), comparando los datos con la información del 2022.

El personal de planta con una participación para la vigencia 2023 con respecto al total de servidores públicos vinculados es de 754 (64.50%) con personal provisional y de carrera presenta una disminución en cargos de 8 (-20.83%) con respecto a la vigencia de 2022.

#### 1.3. Otros temas relacionados con personal.

Los temas relacionados en la norma como son la certificación de no existencia de personal, vinculación y desvinculación de personal, remuneración servicios técnicos, supernumerarios, horas extras y comisiones



 <b>UNIDAD PARA LAS VÍCTIMAS</b> <small>CAMBIAMOS PARA SERVIR</small>	INFORME DE SEGUIMIENTO		Código: 150.19.15-10
	PROCESO EVALUACIÓN INDEPENDIENTE.		Versión: 03
	PROCEDIMIENTO ELABORACIÓN DE INFORMES INTERNOS, EXTERNOS POR REQUERIMIENTO LEGAL Y OTROS INFORMES.		Fecha: 26/07/2018
			Página <b>9</b> de <b>23</b>

son temas que se relacionan en la siguiente tabla en donde el Grupo de Gestión de Talento Humano y Contractual manifiesta que se cumple con la normatividad.

### 1.3.1 Talento Humano.

Nº	Preguntas al proceso	Respuesta
1	* En el cumplimiento del Art. 5 del Decreto 26 de 1998, El Grupo de Talento Humano da cumplimiento de la normatividad vigente para la vinculación y desvinculación del personal de libre nombramiento y remoción (Decreto 1950 de 1973 y 4657 de 2011), los de carrera administrativa y provisional (Ley 909 de 2004 y Decreto reglamentario 1227 de 2005)?	SI <input checked="" type="checkbox"/> NO <input type="checkbox"/>
2	* Dando cumplimiento al Art 5 del Decreto 1737 de 1998, existe la figura de supernumerarios en la entidad por motivos de insuficiencia de personal de planta para atender las actividades requeridas?	SI <input type="checkbox"/> NO <input checked="" type="checkbox"/>
3	* Dando cumplimiento al Art 4 del Decreto 26 de 1998, sólo se autoriza la horas extras para cubrir necesidades reales e imprescindibles?	SI <input type="checkbox"/> NO <input checked="" type="checkbox"/>
4	* Dando cumplimiento al Art 4 del Decreto 26 de 1998, sólo se autoriza las comisiones para cubrir necesidades reales e imprescindibles?	SI <input checked="" type="checkbox"/> NO <input type="checkbox"/>
5	* En el cumplimiento del Art. 7 del Decreto 26 y Art. 10 del Decreto 1737 del 1998, La Unidad presenta gastos por celebraciones, conmemoraciones, agasajos públicos, gastos suntuarios y tarjetas de crédito?	SI <input type="checkbox"/> NO <input checked="" type="checkbox"/>

Nº	Preguntas al proceso	Respuesta	Situaciones encontradas por la OCI
1	* Dando cumplimiento al Art 4 del Decreto Nacional 2785 de 2011, existen contratos por el rubro A-10-2-14 de "remuneración servicios técnicos" que supere el valor de remuneración mensual (\$16.318.132) del Director de la Entidad?	SI <input type="checkbox"/> NO <input checked="" type="checkbox"/>	
2	* En el cumplimiento del Art. 6 del Decreto 1094 de 2001, Hay contratos celebrados con objeto de publicidad con cargo a los recursos del tesoro público?	SI <input type="checkbox"/> NO <input checked="" type="checkbox"/>	No hay contratos de prestación de servicios profesionales con objeto de publicidad a cargo a los recursos del tesoro público
3	* En el cumplimiento del Art. 1 del Decreto 2209 de 1998, la insuficiencia del personal existente es certificadas por el Director General?	SI <input checked="" type="checkbox"/> NO <input type="checkbox"/>	
4	* Dando cumplimiento al Art 11 del Decreto Nacional 2209 de 1998, ¿se celebran contratos que tengan por objeto el alojamiento, alimentación, encomiendas a desarrollar, planeación o revisar las actividades o funciones que normativa y funcionalmente le competen?	SI <input type="checkbox"/> NO <input checked="" type="checkbox"/>	

### 1.3.3. Contratos

### 1.4. Tiquetes comisiones al exterior.

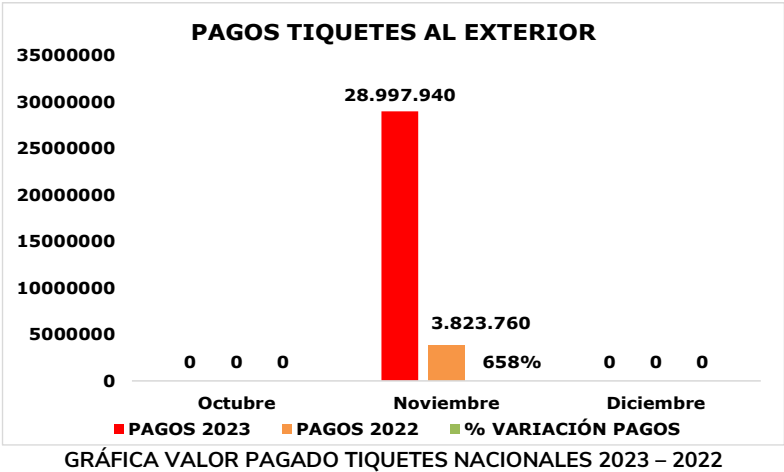
En el siguiente cuadro se evidencia la relación de los tiquetes de carácter internacional, dando cumplimiento al Art. 1 del Decreto 2890 de 2005; a los comisionados al exterior se les podrá suministrar pasajes aéreos, marítimos o terrestres solo en clase económica.

TIQUETES AL EXTERIOR OCT-DIC - 2023-2022			
MES DE EMISIÓN	VALOR TKTS AL EXTERIOR 2023	VALOR TKTS AL EXTERIOR 2022	% VARIACIÓN
Octubre	0	0	0
Noviembre	28.997.940	3.823.760	658%
Diciembre	0	0	0
<b>TOTALES</b>	<b>28.997.940</b>	<b>3.823.760</b>	<b>658,36%</b>

VALOR PAGADO TIQUETES INTERNACIONALES 2023 – 2022

Para el periodo analizado octubre - diciembre 2023 comparado con el mismo periodo de 2022, se presenta un incremento general por valor de 25.174.180 (658,36%) tomando como base los datos tabulados con la

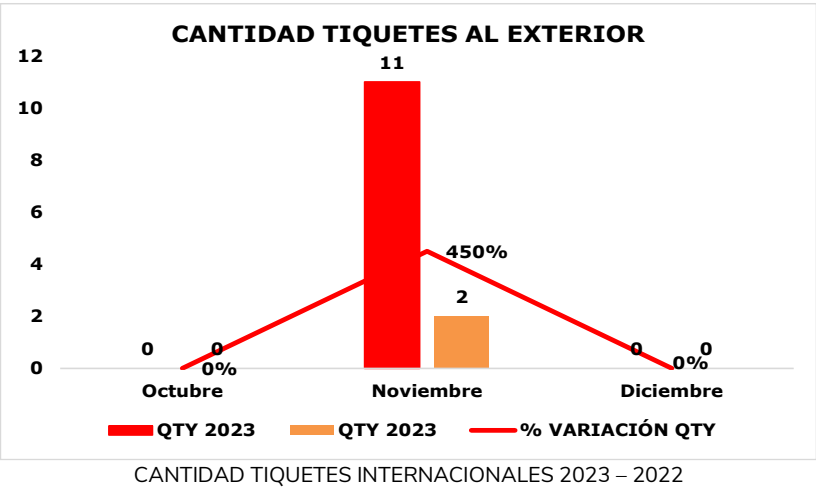
información suministrada en la tabla anterior por el área de Gestión Financiera y en la representación gráfica que se muestra a continuación




Para el periodo analizado octubre - diciembre 2023 comparado con el mismo periodo de 2022, gráficamente en la cantidad de tiquetes utilizados por la UARIV, se evidencia un incremento general en el mes de noviembre con 9 (450%) boletos, comparado con el mismo periodo del año 2022.

TIQUETES AL EXTERIOR OCT-DIC - 2023-2022			
MES DE EMISIÓN	CANTIDAD TKTS NACIONALES 2023	CANTIDAD TKTS NACIONALES 2022	% VARIACIÓN
Octubre	0	0	0%
Noviembre	11	2	450%
Diciembre	0	0	0%
TOTALES	11	2	450,00%

CANTIDAD TIQUETES INTERNACIONALES 2023 – 2022

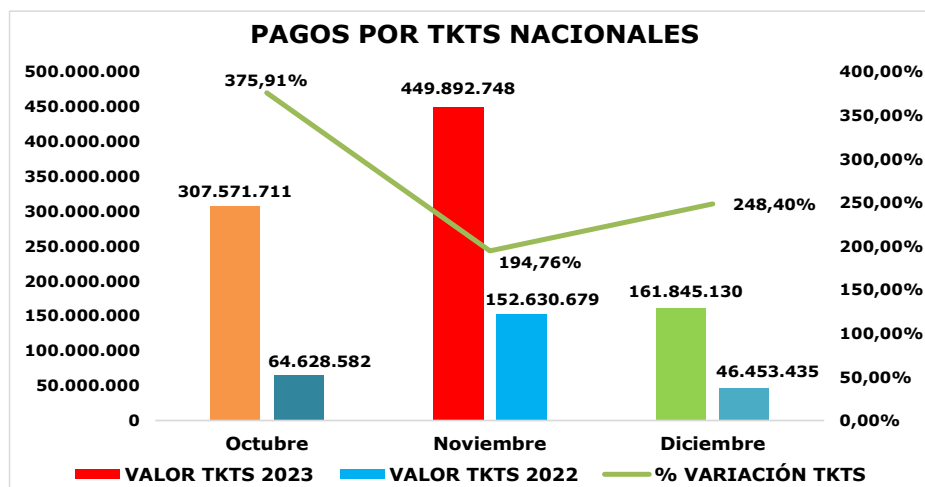


 <b>UNIDAD PARA LAS VÍCTIMAS</b> <small>CAMBIAMOS PARA SERVIR</small>	INFORME DE SEGUIMIENTO		Código: 150.19.15-10
	PROCESO EVALUACIÓN INDEPENDIENTE.		Versión: 03
	PROCEDIMIENTO ELABORACIÓN DE INFORMES INTERNOS, EXTERNOS POR REQUERIMIENTO LEGAL Y OTROS INFORMES.		Fecha: 26/07/2018
			Página <b>11</b> de <b>23</b>

### 1.5. Tiquetes comisiones NACIONALES.

MES DE EMISIÓN	VALOR TKTS NACIONALES 2023	VALOR TKTS NACIONALES 2022	% VARIACIÓN
Octubre	307.571.711	64.628.582	375,91%
Noviembre	449.892.748	152.630.679	194,76%
Diciembre	161.845.130	46.453.435	248,40%
<b>TOTALES</b>	<b>919.309.589</b>	<b>263.712.696</b>	<b>248,60%</b>

VALOR PAGADO TIQUETES NACIONALES 2023 – 2022



GRÁFICA VALOR PAGADO TIQUETES NACIONALES 2023 – 2022


Para el periodo analizado octubre - diciembre 2023 comparado con el mismo periodo de 2022, se presenta un incremento general por valor de \$ 655.596.893 (248.60%) tomando como base los datos tabulados con la información suministrada por el área de Gestión Financiera, los que corresponden a viajes realizados a nivel nacional por los funcionarios de la Unidad para las Víctimas, tal como se detalla y se evidencia en la información suministrada.

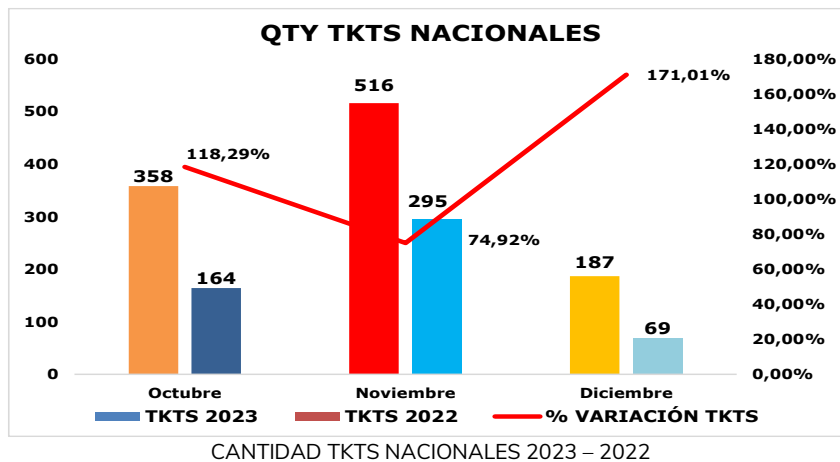
Se evidencia en la información recibida, tabulada y en la gráfica que corresponde resultante, que para el mes de noviembre de 2023 se presentó el mayor uso de recursos económicos para este rubro con \$ 297.262.069 (194.76%), del periodo de análisis presente, y para los meses de octubre con \$ 242.943.129 (375.91%) y diciembre \$ 115.391.695 (248.40%) respectivamente, presentaron la menor asignación de recursos económicos para este rubro.

Se evidencia en la gráfica que soporta la tabulación de la información, el incremento en los en los costos acumulados al finalizar cada mes, y el incremento en los porcentajes de variación en el uso de los recursos económicos para cada uno de los meses el periodo 2023 en análisis, comparado con el mismo periodo del año 2022.

MES DE EMISIÓN	CANTIDAD TKTS NACIONALES 2023	CANTIDAD TKTS NACIONALES 2022	% VARIACIÓN
Octubre	358	164	118,29%
Noviembre	516	295	74,92%
Diciembre	187	69	171,01%
<b>TOTALES</b>	<b>1.061</b>	<b>528</b>	<b>100,95%</b>

CANTIDAD TKTS NACIONALES 2023 – 2022

 <b>UNIDAD PARA LAS VÍCTIMAS</b> <small>CAMBIAMOS PARA SERVIR</small>	INFORME DE SEGUIMIENTO		Código: 150.19.15-10
	PROCESO EVALUACIÓN INDEPENDIENTE.		Versión: 03
	PROCEDIMIENTO ELABORACIÓN DE INFORMES INTERNOS, EXTERNOS POR REQUERIMIENTO LEGAL Y OTROS INFORMES.		Fecha: 26/07/2018
			Página <b>12</b> de <b>23</b>



Para el periodo analizado octubre - diciembre 2023, gráficamente en la cantidad de tiquetes utilizados por la UARIV, se evidencia incremento general de 533 (100.95%) boletos adicionales tomando como base la información suministrada por el área de Gestión Financiera.

De forma particular para el mes de noviembre de 2023 se presentó el mayor uso de tiquetes aéreos con 221 (74.92%); para los meses de octubre con 194 (118.29%) y diciembre 118 (171.01%) respectivamente.

#### 1.6. VIATICOS NACIONALES


En el siguiente cuadro se evidencia los valores de viáticos asignados a los funcionarios y contratista de la UARIV para realizar actividades en el ejercicio de sus funciones en el Territorio Nacional y en el Exterior donde se requiera de su presencia y participación. Los valores económicos asignados se realizan dando cumplimiento al art. 1 del Decreto 460 de 2022; a los empleados públicos que deban cumplir comisiones de servicio en el interior o en el exterior del país.

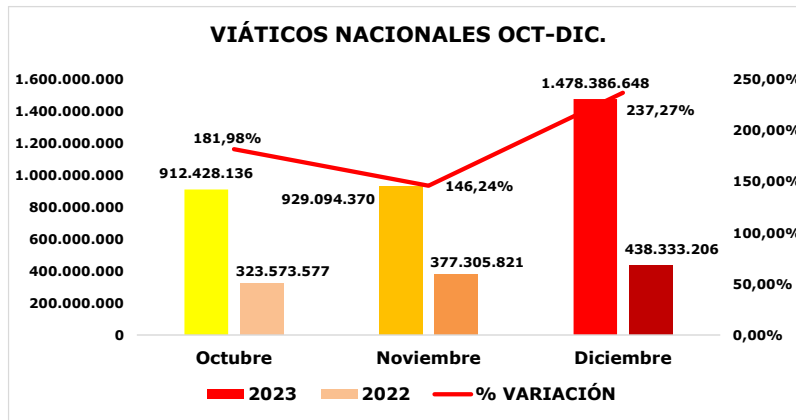
MES DE GIRO	VALOR VIATICOS 2023	VALOR VIATICOS 2022	% VARIACIÓN
Octubre	912.428.136	323.573.577	181,98%
Noviembre	929.094.370	377.305.821	146,24%
Diciembre	1.478.386.648	438.333.206	237,27%
<b>TOTALES</b>	<b>3.319.909.154</b>	<b>1.139.212.604</b>	<b>191,42%</b>

VALOR VIÁTICOS FUNCIONARIOS UARIV

Para el periodo analizado octubre - diciembre 2023 comparado con el mismo periodo de 2022, se presenta un incremento general por valor de \$ 2.180.696.550 (191.42%) tomando como base la información suministrada por el área de Gestión Financiera, los que corresponden a viajes realizados a nivel nacional por los funcionarios de la Unidad para las Víctimas, tal como se detalla y se evidencia en la información suministrada.

De forma particular para el mes de diciembre de 2023 comparado con el mismo periodo del 2022, se presentó el más alto incremento en la asignación de viáticos el mes de diciembre con \$ 1.040.053.442 (237,27%), noviembre \$ 551.788.549 (127.99%), octubre \$ 588.854.559 (127.48%) respectivamente.

 <b>UNIDAD PARA LAS VÍCTIMAS</b> <small>CAMBIAMOS PARA SERVIR</small>	INFORME DE SEGUIMIENTO		Código: 150.19.15-10
	PROCESO EVALUACIÓN INDEPENDIENTE.		Versión: 03
	PROCEDIMIENTO ELABORACIÓN DE INFORMES INTERNOS, EXTERNOS POR REQUERIMIENTO LEGAL Y OTROS INFORMES.		Fecha: 26/07/2018
			Página <b>13</b> de <b>23</b>



Se evidencia en la información recibida, tabulada y en la gráfica que corresponde resultante, por este concepto con respecto al valor total fue la suma de \$ 3.319.909.154 para el periodo analizado del 2023 comparado con el mismo periodo del 2022.

A nivel particular durante el mes de diciembre de 2023 se presentó el mayor uso de recursos económicos y el más alto reconocimiento de esta obligación por parte de la UARIV para con los funcionarios y contratistas por este concepto por valor de \$ 1.478.386.648 (194.76%), para el mes de octubre fue de \$912.428.136(127.48%) y noviembre con \$929.094.370(127.99%), presentaron la menor asignación de recursos económicos.


A continuación, y tomando como base la información suministrada por el área de Gestión Financiera, los que corresponden a los números de viajes realizados a nivel nacional y al exterior por los funcionarios y contratistas de la Unidad para las Víctimas tal como se detalla y se evidencia en la información suministrada para el periodo analizado octubre - diciembre 2023 comparado con el mismo periodo de 2022.

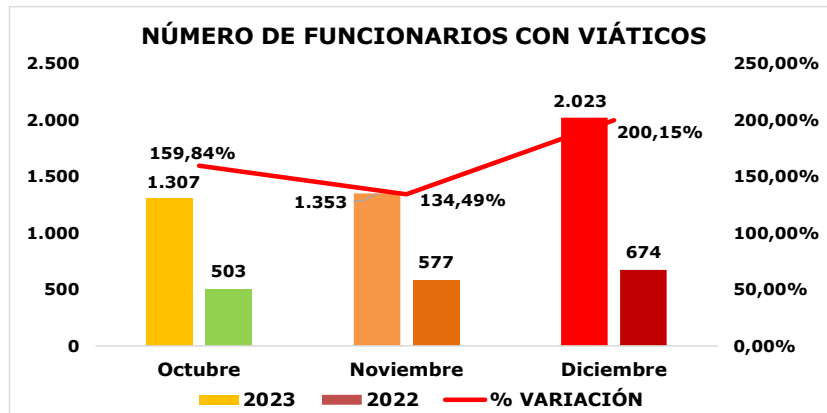
MES DE EMISIÓN	No. DE FUNCIONARIOS CON VIÁTICOS 2023	No. DE FUNCIONARIOS CON VIÁTICOS 2022	% VARIACIÓN
Octubre	1.307	503	159,84%
Noviembre	1.353	577	134,49%
Diciembre	2.023	674	200,15%
<b>TOTALES</b>	<b>4.683</b>	<b>1.754</b>	<b>166,99%</b>

NÚMERO DE FUNCIONARIOS Y CONTRATISTAS DE LA UARIV CON VIÁTICOS

Para el periodo analizado octubre - diciembre 2023 comparado con el mismo periodo de 2022, se presenta un incremento general de 2.929 (166.99%) funcionarios y contratistas de la Unidad a los que se le asignó este beneficio para su asistencia y participación en cada una de las 20 territoriales y en el exterior cuando se requiere de su apoyo.

A nivel particular para el periodo de octubre a diciembre de 2023 comparado con el mismo periodo del 2022, durante el mes de diciembre se incrementó a 1.349 (200.15%) la asignación de este auxilio, durante los meses de octubre también se presentó incremento con 804 (159.84%) y noviembre con 776(134.49%) respectivamente.

 <b>UNIDAD PARA LAS VÍCTIMAS</b> <small>CAMBIAMOS PARA SERVIR</small>	INFORME DE SEGUIMIENTO		Código: 150.19.15-10
	PROCESO EVALUACIÓN INDEPENDIENTE.		Versión: 03
	PROCEDIMIENTO ELABORACIÓN DE INFORMES INTERNOS, EXTERNOS POR REQUERIMIENTO LEGAL Y OTROS INFORMES.		Fecha: 26/07/2018
			Página <b>14</b> de <b>23</b>



GRÁFICA DE FUNCIONARIOS Y CONTRATISTAS DE LA UARIV CON VIÁTICOS

A nivel particular durante el mes de diciembre de 2023 se presentó el mayor traslado de funcionarios y contratistas de la UARIV a nivel nacional a las territoriales y al exterior incrementándose el reconocimiento de este apoyo económico, durante el mes de diciembre con 2.023(43.19%), para el mes de octubre con 1.307(27.90%) y noviembre con 1.353(28.89%), con respecto a los 4.683 del valor total del periodo analizado.


## 2. PUBLICIDAD Y PUBLICACIONES

Dando cumplimiento al capítulo III del Decreto de Austeridad (Decreto 1737 de 1998) y Art. 13 del capítulo IV, La Unidad para la Atención y Reparación Integral a las Víctimas durante el cuarto trimestre del año 2023 (octubre, noviembre, diciembre) la Oficina Asesora de Comunicaciones no solicitó la celebración de contratos ni hubo pagos correspondientes a publicidad o publicaciones. recursos financieros para el rubro de publicidad en la celebración de contratos.

### B. PUBLICIDAD Y PUBLICACIONES. Capítulo III del Decreto de Austeridad (Decreto 1737 de 1998) y Art. 13 del Capítulo IV

Nº	Aspectos cuantitativos					
	Concepto	Nombre del rubro	Código del rubro	Valor pagado octubre-diciembre de 2023	Valor pagado octubre-diciembre de 2022	% Variación Pagos octubre-diciembre 2023 - 2022
6	Contrato Interadministrativo No.1310-2023	Prestación de servicios para la divulgación, circulación, comunicación e implementación de los mensajes de acuerdo con las políticas, oferta institucional, actividades y proyectos de las diferentes dependencias de la Unidad para la Atención y la Reparación Integral a las Víctimas en medio internos y externos.	C-4199-1500-5-0-4199064-02	236.792.778	4.946.433	4687,14%
<b>TOTALES</b>				<b>236.792.778</b>	<b>4.946.433</b>	<b>4687,14%</b>

VALOR PAGADO PUBLICIDAD

 <b>UNIDAD PARA LAS VÍCTIMAS</b> <small>CAMBIAMOS PARA SERVIR</small>	INFORME DE SEGUIMIENTO		Código: 150.19.15-10
	PROCESO EVALUACIÓN INDEPENDIENTE.		Versión: 03
	PROCEDIMIENTO ELABORACIÓN DE INFORMES INTERNOS, EXTERNOS POR REQUERIMIENTO LEGAL Y OTROS INFORMES.		Fecha: 26/07/2018
			Página <b>15</b> de <b>23</b>




Para el presente reporte de Publicidad y Publicaciones la dirección de la Oficina Asesora Comunicaciones informa que la asignación y uso de recursos económicos para la realización de contratos con terceros los realiza por Código de Rubro en donde se detalla el objeto contractual del servicio a realizar. A nivel general el gasto para este rubro se incrementó en \$231.846.345 (4.787,14%) para el periodo de octubre a diciembre de 2023.

Durante el cuarto trimestre del año 2023 (octubre, noviembre y diciembre) la Oficina Asesora de Comunicaciones realizó la celebración de un contrato o convenio de mínima cuantía por valor de \$ 236.792.778 con el objeto de prestar el servicio de monitoreo de medios con cubrimiento nacional, regional y local en medios impresos, radio, televisión y páginas web, así como en redes sociales, en temas estratégicos para la Unidad para la Atención y Reparación Integral a las Víctimas.

Durante el segundo trimestre del año 2023 se suscribe el contrato interadministrativo No.1310-2023 (fecha de inicio 29 de junio de 2023) con RTVC bajo el objeto "Contratar la Prestación de servicios para la divulgación, circulación, comunicación e implementación de los mensajes de acuerdo con las políticas, oferta institucional, actividades y proyectos de las diferentes dependencias de la Unidad para la Atención y la Reparación Integral a las Víctimas en medio internos y externos."

- Emisión del programa de radio " hechos que reparan"
- Emisión de cuñas antifraude en Apartadó
- Publicación de las especificidades respecto a la Reforma a la Ley 1448
- Emisión del programa "Al lado de las Víctimas" en radios comunitarias
- Publicación especial del Fondo de Reparación
- Producción y emisión del especial en radio en la emisora "La Inolvidable de Bucaramanga"
- Publicación de reportajes de gestión en la entidad en 2023.

Se evidencia en la gráfica que soporta la tabulación de la información, incremento del uso de los recursos económicos en cada uno de los meses del periodo 2023 en análisis, comparado con el mismo periodo del año 2022, teniendo en cuenta que para este periodo hubo utilización de recursos en este rubro.

 <b>UNIDAD PARA LAS VÍCTIMAS</b> <small>CAMBIAMOS PARA SERVIR</small>	<b>INFORME DE SEGUIMIENTO</b>	Código: 150.19.15-10
	PROCESO EVALUACIÓN INDEPENDIENTE.	Versión: 03
	PROCEDIMIENTO ELABORACIÓN DE INFORMES INTERNOS, EXTERNOS POR REQUERIMIENTO LEGAL Y OTROS INFORMES.	Fecha: 26/07/2018
		Página <b>16</b> de <b>23</b>

## 2.1. Otros temas relacionados con publicidad y publicaciones.

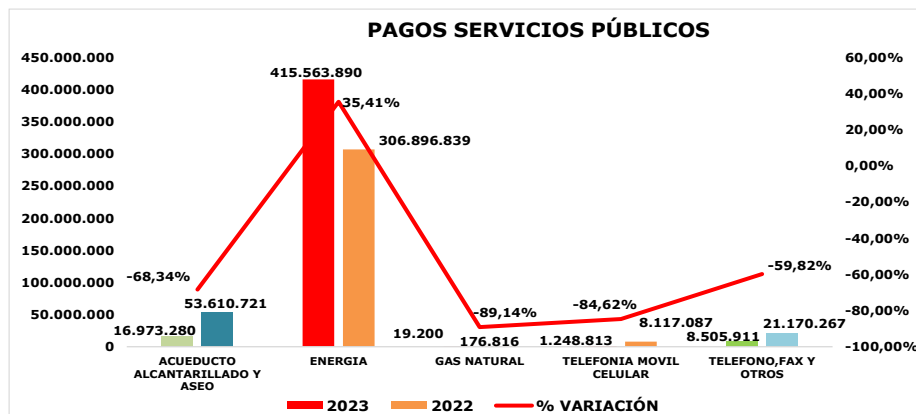
A continuación, se relaciona los temas mencionados en la norma como son la Imprenta Nacional, gastos sueltos, la impresión, suministro y utilización con cargo al Tesoro Público. Al respecto la dependencia manifiesta que se cumple con la normatividad:

Nº	Preguntas al proceso	Respuesta
5	En el cumplimiento del Art. 13 del Decreto 1737 de 1998, ¿El personal de la Entidad realizan gastos sueltos, la impresión, suministro y utilización con cargo al Tesoro Público de tarjetas de presentación, ¿de Navidad, conmemoraciones, aniversarios o similares y el uso con fines personales de los servicios comunicación?	SI <input type="checkbox"/> NO <input checked="" type="checkbox"/>
6	En el cumplimiento del Art. 8 del Decreto 3667 de 2006, ¿la Entidad contrata o realiza directamente la edición, impresión o publicación de documentos que no estén relacionados con las funciones que legalmente deben cumplir, y/o contrata o patrocina la impresión de ediciones de lujo, y/o de impresiones con policromías?	SI <input type="checkbox"/> NO <input checked="" type="checkbox"/>

## 3. SERVICIOS ADMINISTRATIVOS.


Nº	ASPECTOS CUANTITATIVOS			
	Concepto	Valor pagado octubre 1 a diciembre 31 2023	Valor pagado octubre 1 a diciembre 31 2022	% Variación pagos octubre 1 a diciembre 31 2023 - 2022
1	ACUEDUCTO ALCANTARILLADO Y ASEO	16.973.280	53.610.721	-68,34%
2	ENERGIA	415.563.890	306.896.839	35,41%
3	GAS NATURAL	19.200	176.816	-89,14%
4	TELEFONIA MOVIL CELULAR	1.248.813	8.117.087	-84,62%
5	TELEFONO, FAX Y OTROS	8.505.911	21.170.267	-59,82%
	<b>TOTALES \$</b>	<b>442.311.094</b>	<b>389.971.730</b>	<b>13,42%</b>

INFORMACIÓN PAGOS SERVICIOS PÚBLICOS



GRÁFICA PAGOS SERVICIOS PÚBLICOS



 <b>UNIDAD PARA LAS VÍCTIMAS</b> <small>CAMBIAMOS PARA SERVIR</small>	<b>INFORME DE SEGUIMIENTO</b>	Código: 150.19.15-10
	PROCESO EVALUACIÓN INDEPENDIENTE.	Versión: 03
	PROCEDIMIENTO ELABORACIÓN DE INFORMES INTERNOS, EXTERNOS POR REQUERIMIENTO LEGAL Y OTROS INFORMES.	Fecha: 26/07/2018
		Página <b>17</b> de <b>23</b>

Para el periodo analizado octubre - diciembre 2023 comparado con el mismo periodo de 2022, en los consumos de los servicios públicos se presenta incremento general del 13.42% correspondiente a un valor de \$ 52.339.364 tomando como base los datos tabulados con la información suministrada por el área de Coordinación Administrativa.

Se evidencia en la información recibida, tabulada y en la gráfica que corresponde comparando las cifras suministradas de octubre a diciembre 2023 comparada con la del mismo periodo del 2022, se presenta las siguientes situaciones:

Para el servicio público de energía se presentó el mayor uso e incremento de recursos económicos para este rubro con \$ 108.667.051 con el 35.41%, con un consumo en el periodo analizado de \$ 415.563.890 con el 93.95% del total de los pagos realizados.

El servicio de Acueducto y Alcantarillado disminuyo en \$-36.637.441 con el -68.34% por el consumo en las oficinas de la Sede Central y Territoriales de los empleados de la Unidad, con un consumo en el periodo analizado de \$ 16.973.280 con el 3.84% del total de los pagos realizados por el consumo efectuado.

El servicio de Telefonía móvil celular disminuyo en \$ -6.868.274 con el -84.62% por el consumo en las oficinas de la Sede Central y Territoriales de los empleados de la Unidad, con un consumo en el periodo analizado de \$ 1.248.813 con el 0.28% del total de los pagos realizados por el consumo efectuado.

El servicio de Telefonía fija disminuyo en \$ -12.664.356 con el -59.82% por el consumo en las oficinas de la Sede Central y Territoriales de los funcionarios y contratistas de la Unidad, con un consumo en el periodo analizado de \$ 8.505.911 con el 1.92% del total de los pagos realizados por el consumo efectuado.


Nº	Preguntas al proceso	Respuesta
8	* En el cumplimiento del Art. 7 del Decreto 26 y Art. 10 del Decreto 1737 del 1998, La Unidad presenta gastos por celebraciones, conmemoraciones, agasajos públicos, gastos suntuarios y tarjetas de crédito?	SI <input type="checkbox"/> NO <input checked="" type="checkbox"/>
9	* En el cumplimiento del Art. 14 del Decreto 1737 del 1998, y el Art. 1 del Decreto 1598 del 2011. Las extensiones telefonicas tiene código o clave y los permisos a llamadas a celulares o exterior?	SI <input checked="" type="checkbox"/> NO <input type="checkbox"/>
10	* En el cumplimiento del Art. 11 del Decreto 26 del 1998, La papelería de la entidad es uniforme en su calidad, preservando claros principios de austeridad en el gasto?	SI <input checked="" type="checkbox"/> NO <input type="checkbox"/>
11	* En el cumplimiento del Art. 12 del Decreto 26 del 1998, se hacen erogaciones para afiliación de la entidad o servidores a clubes sociales o entidades del mismo orden?	SI <input type="checkbox"/> NO <input checked="" type="checkbox"/>
12	* En el cumplimiento del Art. 12 del Decreto 26 del 1998, Se autoriza pagos por acciones, inscripciones, cuotas de sostenimiento o gastos para recepciones, invitaciones o atenciones similares.?	SI <input type="checkbox"/> NO <input checked="" type="checkbox"/>

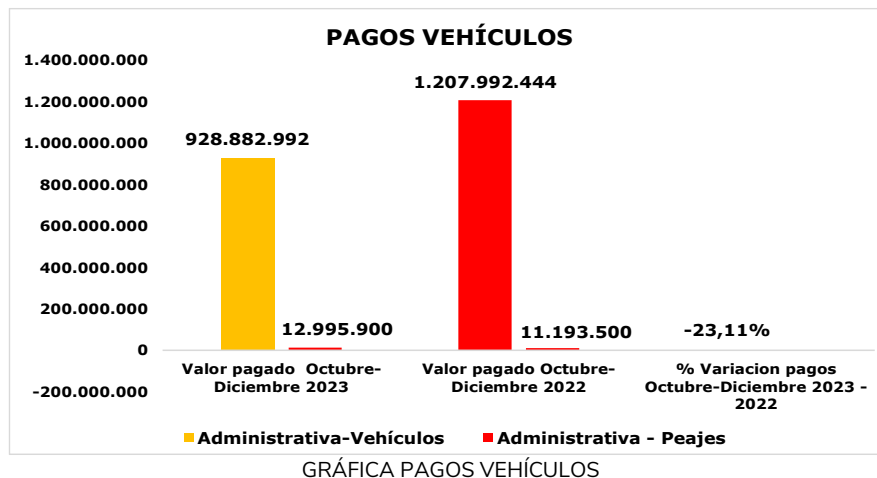
### 3.1 Vehículos.

Dando cumplimiento al Art. 17 a 19 Capítulo IV del Decreto 1737 de 1998 en temas relacionados en servicios administrativos – vehículos, se presenta a continuación la tabla donde se relaciona los pagos por cada concepto y una breve explicación de la dependencia.

CONCEPTO	Valor pagado Octubre-Diciembre 2023	Valor pagado Octubre-Diciembre 2022	% Variacion pagos Octubre-Diciembre 2023 - 2022
Administrativa-Vehículos	928.882.992	1.207.992.444	-23,11%
Administrativa - Peajes	12.995.900	11.193.500	16,10%
Fondo de Reparación	0	0	0
<b>TOTALES</b>	<b>941.878.892</b>	<b>1.219.185.944</b>	<b>-22,75%</b>

INFORMACIÓN PAGOS VEHÍCULOS

 <b>UNIDAD PARA LAS VÍCTIMAS</b> <small>CAMBIAMOS PARA SERVIR</small>	INFORME DE SEGUIMIENTO		Código: 150.19.15-10
	PROCESO EVALUACIÓN INDEPENDIENTE.		Versión: 03
	PROCEDIMIENTO ELABORACIÓN DE INFORMES INTERNOS, EXTERNOS POR REQUERIMIENTO LEGAL Y OTROS INFORMES.		Fecha: 26/07/2018
			Página <b>18</b> de <b>23</b>



Para el periodo analizado octubre - diciembre 2023 en general los pagos por el uso de vehículos por los funcionarios y contratistas de la UARIV presento una disminución favorable por valor de \$ -277.307.052 (-22.75) comparado con el mismo periodo de 2022, en el uso de los servicios de arriendo de vehículos a nivel nacional por los funcionarios de la Unidad para las Víctimas, el valor pagado por la UARIV por el alquiler de vehículos durante el periodo de octubre -diciembre de 2023 fue por valor de \$ 928.882.993 (76.16).

Los gastos ocasionados por peajes presentan un incremento general por valor de \$ 1.802.400 (16.10%), valor total pagado por este tributo a la nación ascendió durante el periodo analizados a la suma de \$ 12.995.900(1.38%); según el área de Coordinación Administrativa detalla esta información para registro y control de costos y gastos adicionales incurridos en este servicio.

Adicional a lo anterior la Coordinación Administrativa detalla y suministra la siguiente información, en donde se puede evidenciar cuales son los números de contratos vigentes para la administración y control de los recursos económicos para este rubro.


#### En el año 2023

Lo facturado de las camionetas Fijas de los meses de octubre a diciembre de 2023 fue octubre \$289.566.805,24, noviembre \$348.172.054 y diciembre \$291.144.133,37.

Lo facturado en peajes para las camionetas fijas para el periodo del octubre a diciembre de 2023, así: 3.820.900 octubre, 5.874.700 noviembre y 3.300.300;

#### En el año 2022

Información enviada por el proceso: octubre a diciembre: Los precios de las camionetas fijos y peajes para la ORDEN DE COMPRA NO 88573 DE 2022 durante los meses de octubre a diciembre fueron ver " Precio Unitario OC 88573 2022" en el Excel AUSTERIDAD\_Gastos\_Administrativos\_octubre\_diciembre\_2023\_2022.

 <b>UNIDAD PARA LAS VÍCTIMAS</b> <small>CAMBIAMOS PARA SERVIR</small>	INFORME DE SEGUIMIENTO		Código: 150.19.15-10
	PROCESO EVALUACIÓN INDEPENDIENTE.		Versión: 03
	PROCEDIMIENTO ELABORACIÓN DE INFORMES INTERNOS, EXTERNOS POR REQUERIMIENTO LEGAL Y OTROS INFORMES.		Fecha: 26/07/2018
			Página <b>19</b> de <b>23</b>

Camionetas Servicio fijo: "se entenderá por servicio fijo, la prestación del servicio de transporte a La Unidad para las Víctimas asignados de manera permanente con disponibilidad de vehículo de lunes a domingo las 24 horas. El servicio se pagará por mes.

Lo facturado de las camionetas Fijas de los meses de octubre a diciembre es: octubre \$414.722.645,00, noviembre \$414.722.645,00 y diciembre \$378.547.154,00

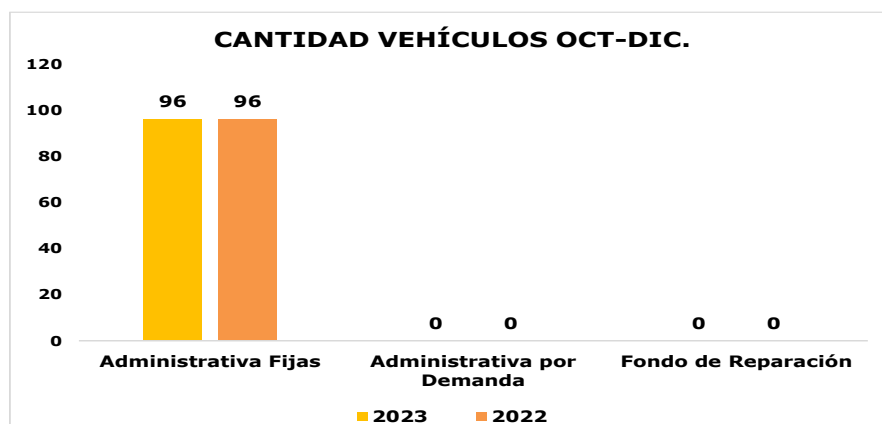
Lo factura en peajes para las camionetas fijas de los meses de octubre a diciembre es: octubre \$4.208.700,00, noviembre \$4.707.500,00 y diciembre \$2.777.300,00

Para estas órdenes de Compra Colombia compra eficiente no tiene contemplado el servicio por demanda o bolsa de servicios, por tal motivo la Unidad de Victimias para la vigencia de 2022 no cuenta con servicios por demanda.

Para estas órdenes de Compra Colombia compra eficiente no tiene contemplado el servicio por demanda o bolsa de servicios, por tal motivo la Unidad de Victimias para la vigencia de 2022 no cuenta con servicios por demanda.

VEHÍCULOS	CANTIDAD Octubre-Diciembre 2023	CANTIDAD Octubre-Diciembre 2022
Administrativa Fijas	96	96
Administrativa por Demanda	0	0
Fondo de Reparación	0	0
<b>TOTALES</b>	<b>96</b>	<b>96</b>


INFORMACIÓN VEHÍCULOS ALQUILADOS



GRÁFICA VEHÍCULOS ALQUILADOS

Se evidencia con el área que reporta la información para el periodo de octubre a diciembre de 2023 comparado con el mismo periodo de 2022, no presenta variación en uso vehículos fijos, ni por demanda para esta vigencia, el servicio de vehículos para la Unidad para la sede Central y en Territorio para el periodo de octubre a diciembre de 2023 fue de 96 (100%).

Información enviada por el proceso:

 <b>UNIDAD PARA LAS VÍCTIMAS</b> <small>CAMBIAMOS PARA SERVIR</small>	<b>INFORME DE SEGUIMIENTO</b>		Código: 150.19.15-10
	PROCESO EVALUACIÓN INDEPENDIENTE.		Versión: 03
	PROCEDIMIENTO ELABORACIÓN DE INFORMES INTERNOS, EXTERNOS POR REQUERIMIENTO LEGAL Y OTROS INFORMES.		Fecha: 26/07/2018
			Página <b>20</b> de <b>23</b>

### 2022 – Orden de Compra No 70900 de 2021.

Camionetas Servicio fijo,

En octubre a diciembre se Utilizó un total de 30 camionetas de la siguiente manera: Direcciones territoriales 20, Oficinas adscriptas a las Direcciones Territoriales 6, Subdirección General 1, secretaria general 1 y Nivel nacional 2.

### 2022 – Orden de Compra No 88573 de 2022.

Camionetas Servicio fijo,

En octubre a noviembre se Utilizó un total de 34 camionetas de la siguiente manera: Direcciones territoriales 20, Oficinas adscriptas a las Direcciones Territoriales 6, Subdirección General 1, secretaria general 1 y Nivel nacional 6.

En diciembre se Utilizó un total de 32 camionetas de la siguiente manera: Direcciones territoriales 20, Oficinas adscriptas a las Direcciones Territoriales 6, Subdirección General 1, secretaria general 1 y Nivel nacional 4.

### 3.1. Inmuebles y Mantenimiento.

Dando cumplimiento al Art. 20 del Capítulo IV del Decreto 1737 de 1998 en temas relacionados en servicios administrativos – inmuebles y mantenimiento, se presenta a continuación la tabla donde se relaciona los pagos por cada concepto


Concepto	Valor pagado octubre - diciembre 2023	Valor pagado octubre - diciembre 2022	% Valor pagado octubre - diciembre 2023-2022
Arriendo inmuebles - Sede Central	2.979.063.000	3.528.568.317	-15,57%
Arriendos inmuebles - Territoriales	919.453.770	984.496.906	-6,61%
Aseo y Limpieza, Cafetería	601.671.383	1.278.251.718	-52,93%
Seguridad y Vigilancia	1.657.734.147	2.110.345.908	-21,45%
Mantenimiento	0	1.185.781.995	-100%
<b>TOTALES</b>	<b>6.157.922.300</b>	<b>9.087.444.844</b>	<b>-32,24%</b>

VALOR PAGOS SERVICIOS ADMINISTRATIVOS

Para el periodo analizado octubre - diciembre 2023 comparado con el mismo periodo de 2022, a nivel general los contratos de prestación de servicios por Arriendos de bienes muebles, Aseo y limpieza, seguridad y vigilancia, y Mantenimiento para la Sede San Cayetano, y en cada una de las 20 Territoriales a nivel nacional de la Unidad para las Víctimas presentan disminución por valor de \$-2.929.522.544 (-32.24), tomando como base la información suministrada por el área de Coordinación Administrativa sobre el uso en los pagos de los recursos económicos para estos servicios, los que corresponden a la utilización a nivel local, central y nacional de las sedes de la Unidad para las Víctimas, tal como se detalla y se evidencia en la información suministrada.

Se evidencia que el arriendo de las instalaciones de la Sede San Cayetano de octubre a diciembre de 2023 comparado con el mismo periodo del año 2022 presenta una disminución favorable (negativo) por valor de \$-549.505.317(-15.57%), el área de Coordinación Administrativa detalla esta información para registro y control necesario.

Es importante resaltar que el valor cancelado de octubre a diciembre de 2023 por Arriendos Sede San Cayetano fue por valor de \$2.979.063.000 (48.38%) del valor total de los pagos.

 <b>UNIDAD PARA LAS VÍCTIMAS</b> <small>CAMBIAMOS PARA SERVIR</small>	INFORME DE SEGUIMIENTO		Código: 150.19.15-10
	PROCESO EVALUACIÓN INDEPENDIENTE.		Versión: 03
	PROCEDIMIENTO ELABORACIÓN DE INFORMES INTERNOS, EXTERNOS POR REQUERIMIENTO LEGAL Y OTROS INFORMES.		Fecha: 26/07/2018
			Página <b>21</b> de <b>23</b>

Se evidencia que el Arriendo en las instalaciones de las 20 Territoriales de la Unidad para las Víctimas de octubre a diciembre de 2023 comparado con el mismo periodo del año 2022, presenta una disminución favorable (negativo) por valor \$ -65.043.136 (6.61)%, el área de Coordinación Administrativa detalla esta información para registro y control necesario.

El valor cancelado por este servicio en las 20 Territoriales en el periodo analizado fue por valor de \$ 919.453.770 (14.93%) del valor total de los pagos.

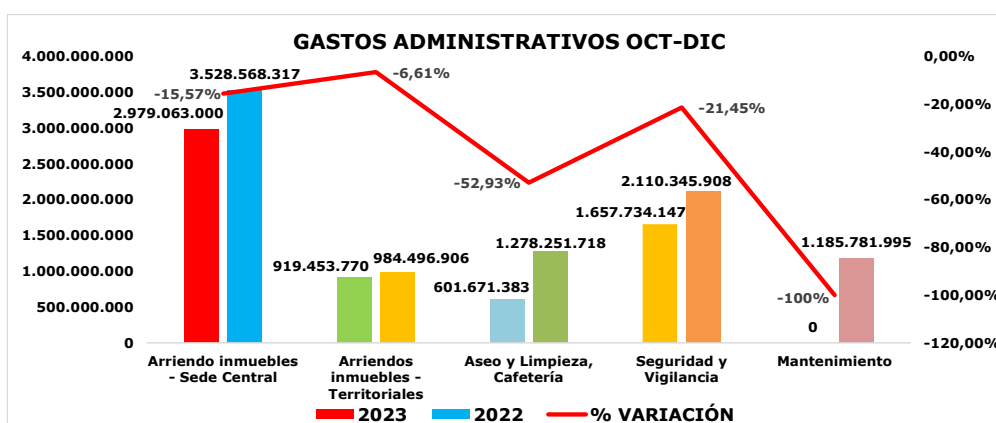
El servicio de Aseo, Limpieza y Cafetería de las instalaciones Sede San Cayetano y de las 20 Territoriales de la Unidad para las Víctimas de octubre a diciembre de 2023 presenta una disminución favorable (negativo) por valor de \$-676.580.335(-52.93%) comparado con el mismo periodo del año 2022.

El valor cancelado por este servicio en las instalaciones Sede San Cayetano y las 20 Territoriales de la Unidad para las Víctimas en el periodo analizado fue por valor de \$ 601.671.383 (14.93%) del valor total de los pagos.

El servicio de Seguridad y Vigilancia de las instalaciones Sede San Cayetano y de las 20 Territoriales de la Unidad para las Víctimas de octubre a diciembre de 2023 presenta una disminución favorable (negativo) por valor de \$-452.611.762(-21.45%) comparado con el mismo periodo del año 2022.


El valor cancelado por este servicio en las instalaciones Sede San Cayetano y las 20 Territoriales de la Unidad para las Víctimas en el periodo analizado fue por valor de \$ 1.657.734.147 (26.92%) del valor total de los pagos.

El servicio de Mantenimiento de las instalaciones Sede San Cayetano y de las 20 Territoriales de la Unidad para las Víctimas de octubre a diciembre de 2023 presenta una disminución favorable (negativo) por valor de \$-1.185.781.995(-100%) comparado con el mismo periodo del año 2022.



GRÁFICA PAGOS SERVICIOS ADMINISTRATIVOS

### 3.2. Otros temas relacionados con servicios administrativos.

 <b>UNIDAD PARA LAS VÍCTIMAS</b> <small>CAMBIAMOS PARA SERVIR</small>	INFORME DE SEGUIMIENTO		Código: 150.19.15-10
	PROCESO EVALUACIÓN INDEPENDIENTE.		Versión: 03
	PROCEDIMIENTO ELABORACIÓN DE INFORMES INTERNOS, EXTERNOS POR REQUERIMIENTO LEGAL Y OTROS INFORMES.		Fecha: 26/07/2018
			Página <b>22</b> de <b>23</b>

A continuación, se relaciona los temas relacionados en la norma como son celebraciones, conmemoraciones, agasajos públicos, gastos suntuarios y tarjetas de crédito. Las extensiones telefónicas tienen código o clave y los permisos a llamadas a celulares o exterior. En temas relacionados a papelería, erogaciones para afiliación clubes sociales, pagos por acciones, inscripciones, cuotas de sostenimiento gastos para recepciones, invitaciones.

Nº	Preguntas al proceso	Respuesta
7	* En el cumplimiento del Art. 7 del Decreto 26 y Art. 10 del Decreto 1737 del 1998, La Unidad presenta gastos por celebraciones, conmemoraciones, agasajos públicos, gastos suntuarios y tarjetas de crédito?	SI <input type="checkbox"/> NO <input checked="" type="checkbox"/>
8	* En el cumplimiento del Art. 14 del Decreto 1737 del 1998, y el Art. 1 del Decreto 1598 del 2011. Las extensiones telefónicas tiene código o clave y los permisos a llamadas a celulares o exterior?	SI <input checked="" type="checkbox"/> NO <input type="checkbox"/>
9	* En el cumplimiento del Art. 11 del Decreto 26 del 1998, La papelería de la entidad es uniforme en su calidad, preservando claros principios de austeridad en el gasto?	SI <input checked="" type="checkbox"/> NO <input type="checkbox"/>
10	* En el cumplimiento del Art. 12 del Decreto 26 del 1998, se hacen erogaciones para afiliación de la entidad o servidores a clubes sociales o entidades del mismo orden?	SI <input type="checkbox"/> NO <input checked="" type="checkbox"/>
11	* En el cumplimiento del Art. 12 del Decreto 26 del 1998, Se autoriza pagos por acciones, inscripciones, cuotas de sostenimiento o gastos para recepciones, invitaciones o atenciones similares.?	SI <input type="checkbox"/> NO <input checked="" type="checkbox"/>

F. CONCILIACIONES JUDICIALES Y OTRAS SOLUCIONES ALTERNATIVAS DE CONFLICTO. (Art 6. Decreto 26 de 1998)						
Datos del 4to trimestre año 2023						
Tipo de Acción o medios de control (Demandas)	Tipo de Conciliación (Formas de solución de conflicto)	Convocante	Fecha Acordado	Valor Acordado	Fecha de pago	Valor Pagado
Reparación Directa		MARIO FERNANDO ECHEVERRY	20/01/2021	\$ 900.303	26/12/2023	\$ 900.303
Nulidad y Restablecimiento del Derecho		YAMILET POO HOYOS	18/06/2021	\$ 8.176.734	20/12/2023	\$ 8.176.734
		Integrantes y Militantes de la Unión Patriótica Vs. Colombia	27/07/2022	\$ 38.714.500	27/12/2023	\$ 38.714.500
<b>TOTALES</b>						<b>47.791.537</b>

Información Gastos Jurídicos oct – dic – 2023


Durante los meses de octubre a diciembre de 2023 se presentó una disminución del -27,42% en Conciliaciones Judiciales contractuales de Reparación Directa y por Nulidad y Restablecimiento del Derecho muy representativo con respecto al mismo periodo del año 2022, como se evidencia en la información suministrada por el área Jurídica de la UARIV.

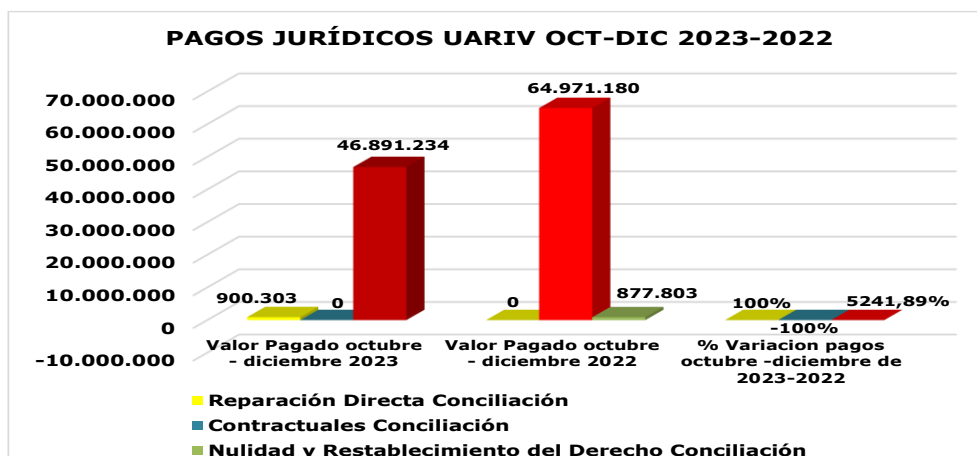
Tipo de Acción o medios de control (Demandas)	Tipo de Conciliación (Formas de solución de conflicto)	Convocante	Fecha Acordado	Valor Acordado	Fecha de pago	Valor Pagado
Contractuales	Conciliación	MUNICIPIO DE DONCELLO	23/11/2021	30.771.180	17/11/2022	30.771.180
Contractuales	Conciliación	INVERSIONES BOYACA	17/11/2022	34.200.000	24/11/2022	34.200.000
Nulidad y Restablecimiento del Derecho		CONDENA JUZGADO TERCERO ADMINISTRATIVO	22/12/2022	877.803	29/12/2022	877.803
<b>TOTALES</b>						<b>65.848.983</b>

Información Gastos Jurídicos oct – dic - 2022

Tipo de Acción o medios de control (Demandas)		Valor Pagado octubre - diciembre 2023	Valor Pagado octubre - diciembre 2022	% Variación pagos octubre - diciembre de 2023-2022
Reparación Directa	Conciliación	900.303	0	100%
Contractuales	Conciliación	0	64.971.180	-100%
Nulidad y Restablecimiento del Derecho	Conciliación	46.891.234	877.803	5241,89%
<b>TOTAL PAGADO</b>		<b>47.791.537</b>	<b>65.848.983</b>	<b>-27,42%</b>

Tabla Información Gastos Jurídicos oct–dic – 2023-2022


 <b>UNIDAD PARA LAS VÍCTIMAS</b> <small>CAMBIAMOS PARA SERVIR</small>	INFORME DE SEGUIMIENTO		Código: 150.19.15-10
	PROCESO EVALUACIÓN INDEPENDIENTE.		Versión: 03
	PROCEDIMIENTO ELABORACIÓN DE INFORMES INTERNOS, EXTERNOS POR REQUERIMIENTO LEGAL Y OTROS INFORMES.		Fecha: 26/07/2018
			Página <b>23</b> de <b>23</b>



Gráfica Información Gastos Jurídicos oct-dic – 2023-2022

### C. CONCLUSIONES Y/O RECOMENDACIONES.

1. Para el periodo octubre a diciembre de 2023 comparado con el mismo periodo del 2022, se presentó una reducción en el personal de planta 103 (13.26%), sin embargo, se incrementó la ejecución presupuestal y uso de recursos de algunos ítems como se evidencia en \$ 2.828.438.537 (12.6%).
2. Para el periodo octubre a diciembre de 2023 comparado con el mismo periodo del 2022, los Gastos Administrativos por servicios de arriendos para la sede San Cayetano y en las sedes de las 20 Territoriales, Seguridad y Vigilancia, Aseo, Limpieza y Cafetería, Mantenimiento con \$-2.929.522.544 (-32.24%) y el Alquiler de vehículos en Bogotá D.C. y las 20 Territoriales con \$-277.307.052 (-22.75) presentaron las más altas disminuciones en el uso de recursos durante el periodo analizado.
3. Para el periodo octubre a diciembre de 2023 la UARIV y el FRV en la ejecución de contratos presentan incremento en el uso de los recursos económicos en la vinculación de profesionales por Servicios Personales Indirectos por valor de \$ 3.620.532.759 (220.70%) de acuerdo con la información.
4. Para el periodo octubre a diciembre de 2023 la UARIV y el FRV en la ejecución de contratos presentan incremento en la vinculación de profesionales por Servicios Personales Indirectos por valor 284 (216.79%) de acuerdo con la información.
5. Para el periodo octubre a diciembre de 2023 en la compra de Tiquetes nacionales comparado con el mismo periodo del 2022, se presentó incremento en uso de los recursos económicos ejecutados por valor de \$ 655.596.893 (248.60%), situación que se presenta por el incremento en 533 (100.93%) tiquetes más utilizados por los funcionarios y profesionales en el desplazamiento a territorio para realizar labores de apoyo.
6. Para el periodo octubre a diciembre de 2023 en la compra de Tiquetes internacionales comparado con el mismo periodo del 2022, se presentó incremento en uso de los recursos económicos ejecutados por valor de \$ 25.174.180 (658.36%) situación que se presenta por el incremento en los

 <b>UNIDAD PARA LAS VÍCTIMAS</b> <small>CAMBIAMOS PARA SERVIR</small>	<b>INFORME DE SEGUIMIENTO</b>	Código: 150.19.15-10
	PROCESO EVALUACIÓN INDEPENDIENTE.	Versión: 03
	PROCEDIMIENTO ELABORACIÓN DE INFORMES INTERNOS, EXTERNOS POR REQUERIMIENTO LEGAL Y OTROS INFORMES.	Fecha: 26/07/2018
		Página <b>24</b> de <b>23</b>

9 (450 %) tiquetes más utilizados por los funcionarios y profesionales en el desplazamiento al exterior para realizar labores de apoyo.

7. Se recomienda continuar con la implementación en ejecución de las medidas de control y seguimiento frente a los rubros de funcionamiento e inversión para la vigencia 2024, teniendo en cuenta los incrementos, atendiendo los resultados presentados.
8. Se recomienda el cumplimiento a las instrucciones de la directiva presidencial 01 de 2019 en materia de reducción de gastos generales, se sugiere promover acciones estratégicas e innovadoras para alcanzar ahorros significativos en los gastos de funcionamiento e inversión para la vigencia 2024 en la Unidad.
9. Para futuros seguimientos, emitir respuesta clara y debidamente argumentada de las variaciones presentadas con sus respectivos soportes en los tiempos pactados por la Oficina de Control Interno según Decreto 403 de 2020 artículo 151.
10. Se sugiere a las áreas involucradas en el control y gestión de la información y documentos soporte que se agilice esta, al área de Gestión Financiera y Contable dentro de los plazos establecidos para el registro oportuno dentro de los periodos contables que corresponden.
11. La Unidad a la fecha del presente informe cuenta con una disponibilidad de 103 cargos que representan el 13.26%; cargos para cubrir durante el año 2024 a nivel nacional.
12. Sensibilizar y fomentar a los funcionarios y contratistas de la Unidad sobre el uso eficiente y ahorro de los recursos de la Entidad. Alquiler de vehículos en Bogotá D.C. Y las 20 Territoriales.
13. Por parte de los responsables en la administración, autorización, ejecución y control de los recursos económicos identificar la necesidad y justificación del gasto.




**APROBO** \_\_\_\_\_  
**CARLOS ARTURO ORDÓÑEZ CASTRO**  
**JEFE OFICINA DE CONTROL INTERNO**

Proyecto: William A. Márquez Montero  
Profesional Universitario

**ANEXOS**



 <b>UNIDAD PARA LAS VÍCTIMAS</b> <small>CAMBIAMOS PARA SERVIR</small>	<b>INFORME DE SEGUIMIENTO</b>	Código: 150.19.15-10
	PROCESO EVALUACIÓN INDEPENDIENTE.	Versión: 03
	PROCEDIMIENTO ELABORACIÓN DE INFORMES INTERNOS, EXTERNOS POR REQUERIMIENTO LEGAL Y OTROS INFORMES.	Fecha: 26/07/2018
		Página <b>25</b> de <b>23</b>

#### CONTROL DE CAMBIOS

Versión	Fecha del cambio	Descripción de la modificación
1	04/08/2014	Creación del formato.
2	09/03/2015	Al revisar el formato se evidencia que la casilla fecha de informe está repetida.
3	06/2019	Se modifica formato y se adiciona firma aprobación del Jefe Oficina de Control Interno.