


## **ACTA DE PUBLICACIÓN DE ESTADOS FINANCIEROS**

Lady Angélica Correa Grimaldo, Profesional Especializado 2028-24 de la UAE Agencia Nacional del Espectro (ANE) con NIT 900.334.265-3, en cumplimiento del numeral 37, artículo 38 de la Ley 1952 de 2019, así como en la resolución 356 de 2022 y 261 de 2023 expedidas por la UAE - Contaduría General de la Nación (CGN), conforme a lo señalado en el marco normativo para entidades de gobierno adoptado mediante resolución 533 de 2015 y las modificaciones definidas por la UAE - Contaduría General de la Nación, procede a publicar en la página web de la Entidad, el estado de situación financiera al 31 de marzo de 2024, el estado resultados por el período comprendido del 1° de enero al 31 de marzo de 2024 de la entidad, hoy 30 de abril de 2024.



**LADY ANGÉLICA CORREA GRIMALDO**  
Profesional Especializado 2028-24

### **Agencia Nacional del Espectro**

Dirección: Calle 93 # 17-45 Piso 4. Bogotá D.C.

Conmutador: (+57) 60 (1) 6000030

Correo Institucional: [contactenos@ane.gov.co](mailto:contactenos@ane.gov.co)

VERSIÓN 2  
TRD 130.131.2.16

**Los suscritos JUAN SEBASTIÁN HENAO PARRA, Representante Legal y LADY ANGÉLICA CORREA GRIMALDO, Profesional Especializado 2028-24 de la UAE Agencia Nacional del Espectro (ANE) identificada con NIT 900.334.265-3, en ejercicio de las facultades legales que les confieren las Leyes 298 de 1996 y 43 de 1990; en cumplimiento de lo estipulado en las Resoluciones 356 de 2022 y 261 de 2023 expedidas por la UAE - Contaduría General de la Nación.**

**CERTIFICAN:**

Que los saldos de los Estados Financieros revelan los hechos, transacciones y operaciones realizados por la UAE Agencia Nacional del Espectro (ANE) a 31 de marzo de 2024, los cuales fueron tomados fielmente de los libros de contabilidad generados por el Sistema Integrado de Información Financiera SIIF Nación y éstos se elaboran conforme a lo señalado en el marco normativo para entidades de gobierno adoptado mediante Resolución 533 de 2015 de la UAE Contaduría General de la Nación (CGN).


Que los estados contables básicos de la UAE Agencia Nacional del Espectro (ANE) a 31 de marzo de 2024 revelan el valor total de activos, pasivos, patrimonio, ingresos, gastos y cuentas de orden registrados en el Sistema Integrado de Información Financiera SIIF Nación y se dio cumplimiento al control interno contable en cuanto a la correcta preparación y presentación de los estados financieros libres de errores significativos.

Que los activos representan un potencial de servicios y a la vez los pasivos representan hechos pasados que implican salida de recursos, en desarrollo de las funciones del cometido estatal de la UAE Agencia Nacional del Espectro (ANE).

Bogotá D.C., treinta (30) de abril de 2024.



**JUAN SEBASTIÁN HENAO PARRA**  
Representante Legal  
C.C. 80.074.649 de Bogotá



**LADY ANGÉLICA CORREA GRIMALDO**  
Profesional Especializado 2028-24  
C.C 53.117.933 de Bogotá  
T.P. 167132 -T

**Agencia Nacional del Espectro**

Dirección: Calle 93 # 17-45 Piso 4. Bogotá D.C.

Conmutador: (+57) 60 (1) 6000030

Correo Institucional: [contactenos@ane.gov.co](mailto:contactenos@ane.gov.co)

VERSIÓN 2  
TRD 130.131.2.16




AGENCIA NACIONAL DEL ESPECTRO  
ESTADO DE SITUACION FINANCIERA COMPARATIVO

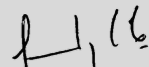
A 31 DE MARZO DE 2024

( valores expresados en pesos colombianos sin centavos )



CODIGO	ACTIVO	MARZO DE 2024	DICIEMBRE DE 2023	CODIGO	PASIVO MAS PATRIMONIO	MARZO DE 2024	DICIEMBRE DE 2023
	<b>ACTIVO CORRIENTE</b>	<b>41.506.294.092</b>	<b>5.691.341.073</b>		<b>PASIVO CORRIENTE</b>	<b>5.096.698.357</b>	<b>5.861.880.486</b>
<b>1.1</b>	<b>EFFECTIVO Y EQUIVALENTES AL EFFECTIVO</b>	<b>6.059.985</b>	<b>0</b>	<b>2.4</b>	<b>CUENTAS POR PAGAR</b>	<b>2.747.717.884</b>	<b>4.728.144.148</b>
1.1.10	DEPÓSITOS EN INSTITUCIONES FINANCIERAS	6.059.985	0	2.4.01	ADQUISICION DE BIENES Y SERVICIOS NACIONALES	0	1.388.736.889
				2.4.07	RECURSOS A FAVOR DE TERCEROS	6.037.791	106.704
				2.4.24	DESCUENTOS DE NOMINA	0	5.162.461
<b>1.3</b>	<b>CUENTAS POR COBRAR</b>	<b>22.006.600.655</b>	<b>13.788.095</b>	2.4.36	RETENCIÓN EN LA FUENTE E IMPUESTO DE TIMBRE	91.890.770	535.647.157
1.3.37	TRANSFERENCIAS POR COBRAR	22.000.000.000	0	2.4.90	OTRAS CUENTAS POR PAGAR	2.649.789.322	2.798.490.936
1.3.84	OTRAS CUENTAS POR COBRAR	6.600.655	13.788.095				
				<b>2.5</b>	<b>BENEFICIOS A LOS EMPLEADOS</b>	<b>1.567.142.990</b>	<b>1.033.163.780</b>
<b>1.9</b>	<b>OTROS ACTIVOS</b>	<b>19.493.633.452</b>	<b>5.677.552.978</b>	2.5.11	BENEFICIOS A LOS EMPLEADOS A CORTO PLAZO	1.567.142.990	1.033.163.780
1.9.05	BIENES Y SERVICIOS PAGADOS POR ANTICIPADO	60.500.000	458.398.325				
1.9.06	AVANCES Y ANTICIPOS ENTREGADOS	71.028.773	1.204.875	<b>2.7</b>	<b>PROVISIONES</b>	<b>781.837.484</b>	<b>0</b>
1.9.08	RECURSOS ENTREGADOS EN ADMINISTRACIÓN	19.362.104.679	5.217.949.778	2.7.01	LITIGIOS Y DEMANDAS	781.837.484	0
	<b>ACTIVO NO CORRIENTE</b>	<b>23.573.596.280</b>	<b>23.953.903.415</b>				
<b>1.6</b>	<b>PROPIEDADES, PLANTA Y EQUIPO</b>	<b>20.866.683.335</b>	<b>21.265.465.998</b>	<b>2.9</b>	<b>OTROS PASIVOS</b>	<b>0</b>	<b>100.572.558</b>
1.6.05	TERRENOS	1.847.834.933	1.847.834.933	2.9.02	RECURSOS RECIBIDOS EN ADMINISTRACIÓN	0	100.572.558
1.6.35	BIENES MUEBLES EN BODEGA	22.064.924	16.629.926				
1.6.36	PROPIEDADES, PLANTA Y EQUIPO EN MANTENIMIENTO	280.367.892	152.000.000				
1.6.37	PROPIEDADES, PLANTA Y EQUIPO NO EXPLOTADOS	0	0		<b>TOTAL PASIVO</b>	<b>5.096.698.357</b>	<b>5.861.880.486</b>
1.6.40	EDIFICACIONES	11.817.509.945	11.817.509.945				
1.6.55	MAQUINARIA Y EQUIPO	1.804.962.737	1.804.962.737				
1.6.65	MUEBLES, ENSERES Y EQUIPO DE OFICINA	118.479.328	118.479.328				
1.6.70	EQUIPOS DE COMUNICACIÓN Y COMPUTACIÓN	25.822.830.422	25.965.520.474				
1.6.75	EQUIPOS DE TRANSPORTE, TRACCIÓN Y ELEVACIÓN	398.995.104	398.995.104				
1.6.85	DEPRECIACIÓN ACUMULADA DE PROPIEDADES, PLANTA Y EQUIPO (CR)	-20.938.139.538	-20.495.055.755	<b>3</b>	<b>PATRIMONIO</b>	<b>59.983.192.015</b>	<b>23.783.364.002</b>
1.6.95	DETERIORO ACUMULADO DE PROPIEDADES, PLANTA Y EQUIPO (CR)	-308.222.411	-361.410.695	<b>3.1</b>	<b>PATRIMONIO DE LAS ENTIDADES DE GOBIERNO</b>	<b>59.983.192.015</b>	<b>23.783.364.002</b>
<b>1.9</b>	<b>OTROS ACTIVOS</b>	<b>2.706.912.945</b>	<b>2.688.437.417</b>	3.1.05	CAPITAL FISCAL	23.479.883.484	23.479.883.484
1.9.70	ACTIVOS INTANGIBLES	5.848.060.025	5.848.060.025	3.1.09	RESULTADOS DE EJERCICIOS ANTERIORES	513.563.356	3.312.725.823
1.9.75	AMORTIZACIÓN ACUMULADA DE ACTIVOS INTANGIBLES (CR)	-3.463.970.249	-3.159.622.607	3.1.10	RESULTADO DEL EJERCICIO	35.989.745.175	-3.009.245.305
1.9.86	ACTIVOS DIFERIDOS	322.823.169	0				
	<b>TOTAL ACTIVO</b>	<b>65.079.890.372</b>	<b>29.645.244.488</b>		<b>TOTAL PASIVO Y PATRIMONIO</b>	<b>65.079.890.372</b>	<b>29.645.244.488</b>
<b>8</b>	<b>CUENTAS DE ORDEN DEUDORAS</b>	<b>0</b>	<b>0</b>	<b>9</b>	<b>CUENTAS DE ORDEN ACREEDORAS</b>	<b>0</b>	<b>0</b>
<b>8.1</b>	<b>ACTIVOS CONTINGENTES</b>	<b>0</b>	<b>0</b>	<b>9.1</b>	<b>PASIVOS CONTINGENTES</b>	<b>418.032.491</b>	<b>941.370.520</b>
<b>8.3</b>	<b>DEUDORAS DE CONTROL</b>	<b>588.479.759</b>	<b>304.099.759</b>	<b>9.3</b>	<b>ACREEDORAS DE CONTROL</b>	<b>425.440.485</b>	<b>418.656.515</b>
<b>8.9</b>	<b>DEUDORAS POR CONTRA (CR)</b>	<b>-588.479.759</b>	<b>-304.099.759</b>	<b>9.9</b>	<b>ACREEDORAS POR CONTRA (DB)</b>	<b>-843.472.976</b>	<b>-1.360.027.035</b>

  
**JUAN SEBASTIÁN HENAO PARRA**  
CC.No. 80.074.649 de Bogotá  
Representante Legal  
Agencia Nacional del Espectro

  
**LADY ANGÉLICA CORREA GRIMALDO**  
Profesional Especializado 2028-24  
CC.No. 53.117.933 de Bogotá  
T.P. 167132-T



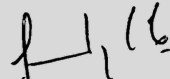
AGENCIA NACIONAL DEL ESPECTRO  
ESTADO DE SITUACION FINANCIERA COMPARATIVO  
A 31 DE MARZO DE 2024

( valores expresados en pesos colombianos sin centavos )



CODIGO	ACTIVO	MARZO DE 2024	DICIEMBRE DE 2023	CODIGO	PASIVO MAS PATRIMONIO	MARZO DE 2024	DICIEMBRE DE 2023
	<b>ACTIVO CORRIENTE</b>	<b>41.506.294.092</b>	<b>5.691.341.073</b>		<b>PASIVO CORRIENTE</b>	<b>5.096.698.357</b>	<b>5.861.880.486</b>
1.1	EFFECTIVO Y EQUIVALENTES AL EFFECTIVO	6.059.985	0	2.4	CUENTAS POR PAGAR	2.747.717.884	4.728.144.148
1.3	CUENTAS POR COBRAR	22.006.600.655	13.788.095	2.5	BENEFICIOS A LOS EMPLEADOS	1.567.142.990	1.033.163.780
1.9	OTROS ACTIVOS	19.493.633.452	5.677.552.978	2.7	PROVISIONES	781.837.484	0
				2.9	OTROS PASIVOS	0	100.572.558
	<b>NO CORRIENTE</b>	<b>23.573.596.280</b>	<b>23.953.903.415</b>		<b>TOTAL PASIVO</b>	<b>5.096.698.357</b>	<b>5.861.880.486</b>
1.6	PROPIEDADES, PLANTA Y EQUIPO	20.866.683.335	21.265.465.998	3	PATRIMONIO	59.983.192.015	23.783.364.002
1.9	OTROS ACTIVOS	2.706.912.945	2.688.437.417	3.1	PATRIMONIO DE LAS ENTIDADES DE GOBIERNO	59.983.192.015	23.783.364.002
	<b>TOTAL ACTIVO</b>	<b>65.079.890.372</b>	<b>29.645.244.488</b>		<b>TOTAL PASIVO Y PATRIMONIO</b>	<b>65.079.890.372</b>	<b>29.645.244.488</b>
8	CUENTAS DE ORDEN DEUDORAS	0	0	9	CUENTAS DE ORDEN ACREEDORAS	0	0
8.1	ACTIVOS CONTINGENTES	0	0	9.1	PASIVOS CONTINGENTES	418.032.491	941.370.520
8.3	DEUDORAS DE CONTROL	588.479.759	304.099.759	9.3	ACREEDORAS DE CONTROL	425.440.485	418.656.515
8.9	DEUDORAS POR CONTRA (CR)	-588.479.759	-304.099.759	9.9	ACREEDORAS POR CONTRA (DB)	-843.472.976	-1.360.027.035

  
**JUAN SEBASTIÁN HENAO PARRA**  
CC.No.80.074.649 de Bogotá  
Representante Legal  
Agencia Nacional del Espectro

  
**LADY ANGÉLICA CORREA GRIMALDO**  
Profesional Especializado 2028-24  
C.C 53.117.933 de Bogotá  
T.P. 167132 -T



AGENCIA NACIONAL DEL ESPECTRO  
ESTADO DE SITUACION FINANCIERA COMPARATIVO  
A 31 DE MARZO DE 2024



( valores expresados en pesos colombianos sin centavos )

CODIGO	ACTIVO	MARZO DE 2024	DICIEMBRE DE 2023	Variación \$	Variación %	CODIGO	PASIVO MAS PATRIMONIO	MARZO DE 2024	DICIEMBRE DE 2023	Variación \$	Variación %
	<b>ACTIVO CORRIENTE</b>	<b>41.506.294.092</b>	<b>5.691.341.073</b>	<b>35.814.953.018</b>	<b>629,29%</b>		<b>PASIVO CORRIENTE</b>	<b>5.096.698.357</b>	<b>5.861.880.486</b>	<b>-765.182.128</b>	<b>-13,05%</b>
1.1	<b>EFFECTIVO Y EQUIVALENTES AL EFFECTIVO</b>	<b>6.059.985</b>	<b>0</b>	<b>6.059.985</b>	<b>N/A</b>	2.4	<b>CUENTAS POR PAGAR</b>	<b>2.747.717.884</b>	<b>4.728.144.148</b>	<b>-1.980.426.264</b>	<b>-41,89%</b>
1.1.10	DEPÓSITOS EN INSTITUCIONES FINANCIERAS	6.059.985	0	6.059.985	N/A	2.4.01	ADQUISICION DE BIENES Y SERVICIOS NACIONALES	0	1.388.736.889	-1.388.736.889	N/A
						2.4.07	RECURSOS A FAVOR DE TERCEROS	6.037.791	106.704	5.931.087	5558,45%
						2.4.24	DESCUENTOS DE NOMINA	0	5.162.461	-5.162.461	N/A
1.3	<b>CUENTAS POR COBRAR</b>	<b>22.006.600.655</b>	<b>13.788.095</b>	<b>21.992.812.560</b>	<b>-52,13%</b>	2.4.36	RETENCIÓN EN LA FUENTE E IMPUESTO DE TIMBRE	91.890.770	535.647.157	-443.756.387	-82,84%
1.3.37	TRANSFERENCIAS POR COBRAR	22.000.000.000	0	22.000.000.000	N/A	2.4.90	OTRAS CUENTAS POR PAGAR	2.649.789.322	2.798.490.936	-148.701.614	-5,31%
1.3.84	OTRAS CUENTAS POR COBRAR	6.600.655	13.788.095	-7.187.440	-52,13%						
1.9	<b>OTROS ACTIVOS</b>	<b>19.493.633.452</b>	<b>5.677.552.978</b>	<b>13.816.080.473</b>	<b>243,35%</b>	2.5	<b>BENEFICIOS A LOS EMPLEADOS</b>	<b>1.567.142.990</b>	<b>1.033.163.780</b>	<b>533.979.210</b>	<b>51,68%</b>
1.9.05	BIENES Y SERVICIOS PAGADOS POR ANTICIPADO	60.500.000	458.398.325	-397.898.325	-86,80%	2.5.11	BENEFICIOS A LOS EMPLEADOS A CORTO PLAZO	1.567.142.990	1.033.163.780	533.979.210	51,68%
1.9.06	AVANCES Y ANTICIPOS ENTREGADOS	71.028.773	1.204.875	69.823.898	5795,12%						
1.9.08	RECURSOS ENTREGADOS EN ADMINISTRACIÓN	19.362.104.679	5.217.949.778	14.144.154.900	271,07%	2.7	<b>PROVISIONES</b>	<b>781.837.484</b>	<b>0</b>	<b>781.837.484</b>	<b>N/A</b>
						2.7.01	LITIGIOS Y DEMANDAS	781.837.484	0	781.837.484	N/A
	<b>ACTIVO NO CORRIENTE</b>	<b>23.573.596.280</b>	<b>23.953.903.415</b>	<b>-380.307.135</b>	<b>-1,59%</b>	2.9	<b>OTROS PASIVOS</b>	<b>0</b>	<b>100.572.558</b>	<b>-100.572.558</b>	<b>N/A</b>
1.6	<b>PROPIEDADES, PLANTA Y EQUIPO</b>	<b>20.866.683.335</b>	<b>21.265.465.998</b>	<b>-398.782.662</b>	<b>-1,88%</b>	2.9.02	RECURSOS RECIBIDOS EN ADMINISTRACIÓN	0	100.572.558	-100.572.558	N/A
1.6.05	TERRENOS	1.847.834.933	1.847.834.933	0	0,00%						
1.6.35	BIENES MUEBLES EN BODEGA	22.064.924	16.629.926	5.434.998	32,68%						
1.6.36	PROPIEDADES, PLANTA Y EQUIPO EN MANTENIMIENTO	280.367.892	152.000.000	128.367.892	84,45%						
1.6.37	PROPIEDADES, PLANTA Y EQUIPO NO EXPLOTADOS	0	0	0	N/A		<b>TOTAL PASIVO</b>	<b>5.096.698.357</b>	<b>5.861.880.486</b>	<b>-765.182.128</b>	<b>-13,05%</b>
1.6.40	EDIFICACIONES	11.817.509.945	11.817.509.945	0	0,00%						
1.6.55	MAQUINARIA Y EQUIPO	1.804.962.737	1.804.962.737	0	0,00%						
1.6.65	MUEBLES, ENSERES Y EQUIPO DE OFICINA	118.479.328	118.479.328	0	0,00%						
1.6.70	EQUIPOS DE COMUNICACIÓN Y COMPUTACIÓN	25.822.830.422	25.965.520.474	-142.690.052	-0,55%						
1.6.75	EQUIPOS DE TRANSPORTE, TRACCIÓN Y ELEVACIÓN	398.995.104	398.995.104	0	0,00%						
1.6.85	DEPRECIACIÓN ACUMULADA DE PROPIEDADES, PLANTA Y EQUIPO (CR)	-20.938.139.538	-20.495.055.755	-443.083.783	2,16%						
1.6.95	DETERIORO ACUMULADO DE PROPIEDADES, PLANTA Y EQUIPO (CR)	-308.222.411	-361.410.695	53.188.283	-14,72%	3	<b>PATRIMONIO</b>	<b>59.983.192.015</b>	<b>23.783.364.002</b>	<b>36.199.828.012</b>	<b>152,21%</b>
						3.1	<b>PATRIMONIO DE LAS ENTIDADES DE GOBIERNO</b>	<b>59.983.192.015</b>	<b>23.783.364.002</b>	<b>36.199.828.012</b>	<b>152,21%</b>
1.9	<b>OTROS ACTIVOS</b>	<b>2.706.912.945</b>	<b>2.688.437.417</b>	<b>18.475.528</b>	<b>0,69%</b>	3.1.05	CAPITAL FISCAL	23.479.883.484	23.479.883.484	0	0,00%
1.9.70	ACTIVOS INTANGIBLES	5.848.060.025	5.848.060.025	0	0,00%	3.1.10	RESULTADOS DE EJERCICIOS ANTERIORES	513.563.356	3.312.725.823	-2.799.162.468	-84,50%
1.9.75	AMORTIZACIÓN ACUMULADA DE ACTIVOS INTANGIBLES (CR)	-3.463.970.249	-3.159.622.607	-304.347.641	9,63%		RESULTADO DEL EJERCICIO	35.989.745.175	-3.009.245.305	38.998.990.480	-1295,97%
1.9.86	ACTIVOS DIFERIDOS	322.823.169	0	322.823.169	N/A						
	<b>TOTAL ACTIVO</b>	<b>65.079.890.372</b>	<b>29.645.244.488</b>	<b>35.434.645.884</b>	<b>119,53%</b>		<b>TOTAL PASIVO Y PATRIMONIO</b>	<b>65.079.890.372</b>	<b>29.645.244.488</b>	<b>35.434.645.884</b>	<b>119,53%</b>
8	<b>CUENTAS DE ORDEN DEUDORAS</b>	<b>0</b>	<b>0</b>	<b>0</b>		9	<b>CUENTAS DE ORDEN ACREEDORAS</b>	<b>0</b>	<b>0</b>	<b>0</b>	
8.1	<b>ACTIVOS CONTINGENTES</b>	<b>0</b>	<b>0</b>	<b>0</b>	0,00%	9.1	<b>PASIVOS CONTINGENTES</b>	<b>418.032.491</b>	<b>941.370.520</b>	<b>-523.338.030</b>	<b>-55,59%</b>
8.3	<b>DEUDORAS DE CONTROL</b>	<b>588.479.759</b>	<b>304.099.759</b>	<b>284.380.000</b>	93,52%	9.3	<b>ACREEDORAS DE CONTROL</b>	<b>425.440.485</b>	<b>418.656.515</b>	<b>6.783.970</b>	<b>1,62%</b>
8.9	<b>DEUDORAS POR CONTRA (CR)</b>	<b>-588.479.759</b>	<b>-304.099.759</b>	<b>-284.380.000</b>	93,52%	9.9	<b>ACREEDORAS POR CONTRA (DR)</b>	<b>-843.472.976</b>	<b>-1.360.027.035</b>	<b>516.554.060</b>	<b>-37,98%</b>

JUAN SEBASTIÁN HENAO PARRA  
C.C. No. 89.754.649 de Bogotá  
Representante Legal  
Agencia Nacional del Espectro

LADY ANGÉLICA CORREA GRIMALDO  
Profesional Especializado 2028-24  
C.C. 53.117.933 de Bogotá  
T.P. 167132 -T



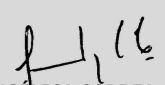
AGENCIA NACIONAL DEL ESPECTRO  
ESTADO DE RESULTADOS COMPARATIVO  
Por los años terminados al 31 de marzo de 2024 - 2023



( Valores expresados en pesos colombianos sin centavos )

CODIGO	CUENTAS	MARZO DE 2024	MARZO DE 2023
	<b>ACTIVIDADES ORDINARIAS</b>		
	<b>INGRESOS OPERACIONALES</b>	<b>45.655.008.544</b>	<b>35.500.531.374</b>
<b>4.4</b>	<b>TRANSFERENCIAS Y SUBVENCIONES</b>	<b>45.653.135.632</b>	<b>35.399.715.271</b>
4.4.28	OTRAS TRANSFERENCIAS	45.653.135.632	35.399.715.271
<b>4.8</b>	<b>OTROS INGRESOS</b>	<b>1.872.912</b>	<b>100.816.103</b>
4.8.02	FINANCIEROS	1.872.912	816.103
4.8.31	REVERSIÓN DE PROVISIONES	0	100.000.000
	<b>GASTOS OPERACIONALES</b>	<b>7.038.800.687</b>	<b>5.501.201.395</b>
<b>5.1</b>	<b>DE ADMINISTRACIÓN Y OPERACIÓN</b>	<b>5.309.635.651</b>	<b>4.258.017.379</b>
5.1.01	SUELDOS Y SALARIOS	1.921.043.260	1.694.299.520
5.1.02	CONTRIBUCIONES IMPUTADAS	3.664.867	1.003.560
5.1.03	CONTRIBUCIONES EFECTIVAS	500.398.100	440.098.100
5.1.04	APORTES SOBRE LA NÓMINA	96.097.800	85.501.300
5.1.07	PRESTACIONES SOCIALES	817.766.829	591.957.618
5.1.08	GASTOS DE PERSONAL DIVERSOS	0	6.355.999
5.1.11	GENERALES	1.898.401.740	1.373.672.638
5.1.20	IMPUESTOS, CONTRIBUCIONES Y TASAS	72.263.055	65.128.644
<b>5.3</b>	<b>DETERIORO, DEPRECIACIONES, AMORTIZACIONES Y PROVISIONES</b>	<b>1.729.102.205</b>	<b>1.243.011.942</b>
5.3.60	DEPRECIACIÓN DE PROPIEDADES, PLANTA Y EQUIPO	642.917.080	1.000.811.927
5.3.66	AMORTIZACIÓN DE ACTIVOS INTANGIBLES	304.347.641	242.200.015
5.3.68	PROVISIÓN LITIGIOS Y DEMANDAS	781.837.484	0
<b>5.8</b>	<b>OTROS GASTOS</b>	<b>62.832</b>	<b>172.074</b>
5.8.02	COMISIONES	62.832	172.074
	<b>EXCEDENTE (DEFICIT) OPERACIONAL</b>	<b>38.616.207.857</b>	<b>29.999.329.979</b>
	<b>INGRESOS NO OPERACIONALES</b>	<b>443.587</b>	<b>40.168.911</b>
<b>4.8</b>	<b>OTROS INGRESOS</b>	<b>443.587</b>	<b>40.168.911</b>
4.8.08	INGRESOS DIVERSOS	443.587	40.168.911
	<b>GASTOS NO OPERACIONALES</b>	<b>2.626.906.269</b>	<b>967.182</b>
<b>5.8</b>	<b>OTROS GASTOS</b>	<b>2.626.906.269</b>	<b>967.182</b>
5.8.90	GASTOS DIVERSOS	2.626.906.269	967.182
	<b>EXCEDENTE (DEFICIT) NO OPERACIONAL</b>	<b>-2.626.462.682</b>	<b>39.201.729</b>
	<b>RESULTADO (AHORRO O DESAHORRO) DEL PERIODO</b>	<b>35.989.745.175</b>	<b>30.038.531.708</b>

  
**JUAN SEBASTIAN HENAO PARRA**  
CC.No.80.074.649 de Bogotá  
Representante Legal  
Agencia Nacional del Espectro


  
**LADY ANGÉLICA CORREA GRIMALDO**  
Profesional Especializado 2028-24  
C.C 53.117.933 de Bogotá  
T.P. 167132 -T

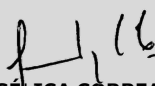


**AGENCIA NACIONAL DEL ESPECTRO**  
**ESTADO DE RESULTADOS COMPARATIVO**  
**Por los años terminados al 31 de marzo de 2024 - 2023**  
( Valores expresados en pesos colombianos sin centavos )



CODIGO	CUENTAS	MARZO DE 2024	MARZO DE 2023	Variación \$	Variación %
	<b>ACTIVIDADES ORDINARIAS</b>				
	<b>INGRESOS OPERACIONALES</b>	<b>45.655.008.544</b>	<b>35.500.531.374</b>	<b>10.154.477.170</b>	<b>28,60%</b>
<b>4.4</b>	<b>TRANSFERENCIAS Y SUBVENCIONES</b>	<b>45.653.135.632</b>	<b>35.399.715.271</b>	<b>10.253.420.361</b>	<b>28,96%</b>
4.4.28	OTRAS TRANSFERENCIAS	45.653.135.632	35.399.715.271	10.253.420.361	28,96%
<b>4.8</b>	<b>OTROS INGRESOS</b>	<b>1.872.912</b>	<b>100.816.103</b>	<b>-98.943.191</b>	<b>-98,14%</b>
4.8.02	FINANCIEROS	1.872.912	816.103	1.056.809	129,49%
4.8.31	REVERSIÓN DE PROVISIONES	0	100.000.000	-100.000.000	N/A
	<b>GASTOS OPERACIONALES</b>	<b>7.038.800.687</b>	<b>5.501.201.395</b>	<b>1.537.599.292</b>	<b>27,95%</b>
<b>5.1</b>	<b>DE ADMINISTRACIÓN Y OPERACIÓN</b>	<b>5.309.635.651</b>	<b>4.258.017.379</b>	<b>1.051.618.271</b>	<b>24,70%</b>
5.1.01	SUELDOS Y SALARIOS	1.921.043.260	1.694.299.520	226.743.740	13,38%
5.1.02	CONTRIBUCIONES IMPUTADAS	3.664.867	1.003.560	2.661.307	265,19%
5.1.03	CONTRIBUCIONES EFECTIVAS	500.398.100	440.098.100	60.300.000	13,70%
5.1.04	APORTES SOBRE LA NÓMINA	96.097.800	85.501.300	10.596.500	12,39%
5.1.07	PRESTACIONES SOCIALES	817.766.829	591.957.618	225.809.211	38,15%
5.1.08	GASTOS DE PERSONAL DIVERSOS	0	6.355.999	-6.355.999	-100,00%
5.1.11	GENERALES	1.898.401.740	1.373.672.638	524.729.101	38,20%
5.1.20	IMPUESTOS, CONTRIBUCIONES Y TASAS	72.263.055	65.128.644	7.134.411	10,95%
<b>5.3</b>	<b>DETERIORO, DEPRECIACIONES, AMORTIZACIONES Y PROVISIONES</b>	<b>1.729.102.205</b>	<b>1.243.011.942</b>	<b>486.090.263</b>	<b>39,11%</b>
5.3.60	DEPRECIACIÓN DE PROPIEDADES, PLANTA Y EQUIPO	642.917.080	1.000.811.927	-357.894.847	-35,76%
5.3.66	AMORTIZACIÓN DE ACTIVOS INTANGIBLES	304.347.641	242.200.015	62.147.627	25,66%
5.3.68	PROVISIÓN LITIGIOS Y DEMANDAS	781.837.484	0	781.837.484	N/A
<b>5.8</b>	<b>OTROS GASTOS</b>	<b>62.832</b>	<b>172.074</b>	<b>-109.242</b>	<b>-63,49%</b>
5.8.02	COMISIONES	62.832	172.074	-109.242	-63,49%
	<b>EXCEDENTE (DEFICIT) OPERACIONAL</b>	<b>38.616.207.857</b>	<b>29.999.329.979</b>	<b>8.616.877.878</b>	<b>0,65%</b>
	<b>INGRESOS NO OPERACIONALES</b>	<b>443.587</b>	<b>40.168.911</b>	<b>-39.725.324</b>	<b>-98,90%</b>
<b>4.8</b>	<b>OTROS INGRESOS</b>	<b>443.587</b>	<b>40.168.911</b>	<b>-39.725.324</b>	<b>-98,90%</b>
4.8.08	INGRESOS DIVERSOS	443.587	40.168.911	-39.725.324	-98,90%
	<b>GASTOS NO OPERACIONALES</b>	<b>2.626.906.269</b>	<b>967.182</b>	<b>2.625.939.087</b>	<b>271504,13%</b>
<b>5.8</b>	<b>OTROS GASTOS</b>	<b>2.626.906.269</b>	<b>967.182</b>	<b>2.625.939.087</b>	<b>271504,13%</b>
5.8.90	GASTOS DIVERSOS	2.626.906.269	967.182	2.625.939.087	271504,13%
	<b>EXCEDENTE (DEFICIT) NO OPERACIONAL</b>	<b>-2.626.462.682</b>	<b>39.201.729</b>	<b>-2.665.664.411</b>	
	<b>RESULTADO (AHORRO O DESAHORRO) DEL PERIODO</b>	<b>35.989.745.175</b>	<b>30.038.531.708</b>	<b>5.951.213.468</b>	<b>19,81%</b>

  
**JUAN SEBASTIÁN HENAO PARRA**  
CC.No. 80.074.649 de Bogotá  
Representante Legal  
Agencia Nacional del Espectro

  
**LADY ANGÉLICA CORREA GRIMALDO**  
Profesional Especializado 2028-24  
C.C 53.117.933 de Bogotá  
T.P. 167132 -T



AGENCIA NACIONAL DEL ESPECTRO  
ESTADO DE CAMBIOS EN EL PATRIMONIO




Por los años terminados al 31 de marzo de 2024 - 2023

( Cifras expresadas en pesos )

<b>SALDO DEL PATRIMONIO A 30 DE MARZO DE 2023</b>	<b>\$ 56.828.746.862</b>
VARIACIONES PATRIMONIALES	\$ 3.154.445.153
<b>SALDO DEL PATRIMONIO A 30 DE MARZO DE 2024</b>	<b>\$ 59.983.192.015</b>

CUENTA CONTABLE	DETALLE DE LAS VARIACIONES PATRIMONIALES	MARZO 2024	MARZO 2023	Valor Variaciones
				<b>\$ 3.154.445.153</b>
	<b>PARTIDAS SIN VARIACION</b>			
	CAPITAL FISCAL	\$ 23.479.883.484	\$ 23.479.883.484	-
	<b>INCREMENTOS</b>			
	RESULTADO DEL EJERCICIO	\$ 35.989.745.175	\$ 30.038.531.708	\$ 5.951.213.468
	<b>DISMINUCIONES</b>			
	RESULTADO EJERCICIOS ANTERIORES	\$ 513.563.356	\$ 3.310.331.670	-\$ 2.796.768.315
				<b>\$ 3.154.445.153</b>

  
**JUAN SEBASTIÁN HENAO PARRA**  
CC.No. 80.074.649 de Bogotá  
Representante Legal  
Agencia Nacional del Espectro

  
**LADY ANGÉLICA CORREA GRIMALDO**  
Profesional Especializado 2028-24  
C.C 53.117.933 de Bogotá  
T.P. 167132 -T