

# **INFORME DE SITUACIÓN FINANCIERA Y EJECUCIÓN PRESUPUESTAL**

**TERCER CUATRIMESTRE 2023**

**AGENCIA DE RENOVACIÓN DEL TERRITORIO**

**Bogotá D.C., 2024**

**Segundo Raúl Delgado Guerrero**

Director General - Agencia de Renovación del Territorio

**Adriana del Carmen Oviedo Lozada**

Secretaria General - Agencia de Renovación del Territorio

**Germán Romero Cruz**

Coordinador GIT Financiera - Agencia de Renovación del Territorio

**Claudia Esperanza Carmona Ortiz**

Gestor GIT Financiera - Agencia de Renovación del Territorio

**Calixto López Ospino**

Gestor GIT Financiera - Agencia de Renovación del Territorio

## TABLA DE CONTENIDO

1. INTRODUCCIÓN .....	5
2. BASE LEGAL .....	6
3. EJECUCIÓN PRESUPUESTAL III CUATRIMESTRE .....	8
3.1. DISTRIBUCIÓN PRESUPUESTO ART 2023 .....	8
3.2. EJECUCIONES VIGENCIAS 2022 / 2023 .....	11
3.2.1. EJECUCIÓN ACUMULADA TERCER CUATRIMESTRE 2023 .....	13
A continuación, se desagregan los tipos de gastos de la ejecución presupuestal de la ART: .....	16
A - GASTOS DE FUNCIONAMIENTO .....	16
A - 01 - GASTOS DE PERSONAL .....	16
A - 02 - ADQUISICIÓN DE BIENES Y SERVICIOS .....	16
A - 03 - TRANSFERENCIAS CORRIENTES .....	17
A - 08 - GASTOS POR TRIBUTOS, MULTAS, SANCIONES E INTERESES DE MORA .....	17
B – SERVICIO DE LA DEUDA .....	17
C - GASTOS DE INVERSIÓN .....	18
3.2.2. EJECUCIÓN REZAGO PRESUPUESTAL 2022 PARA EJECUTAR EN 2023 .....	20
RESERVAS PRESUPUESTALES 2022 PARA EJECUTAR EN 2023 .....	20
CUENTAS POR PAGAR 2022 PARA EJECUTAR EN EL 2023 .....	20
REZAGO PRESUPUESTAL CONSTITUIDO EN 2023 PARA EJECUTAR EN 2024 .....	21
RESERVAS PRESUPUESTALES 2023 PARA EJECUTAR EN 2024 .....	21
CUENTAS POR PAGAR PARA EJECUTAR EN 2024 .....	21
4. SITUACIÓN FINANCIERA ART A DICIEMBRE 31 DE 2023 .....	22

*Handwritten signature*

## LISTA DE ILUSTRACIONES

Ilustración 1: DISTRIBUCIÓN PRESUPUESTO ART 2023 (en miles de pesos) .....	9
Ilustración 2: DISTRIBUCIÓN GASTOS DE FUNCIONAMIENTO (en miles de pesos) .....	10
Ilustración 3: DISTRIBUCIÓN GASTOS DE INVERSIÓN ART 2023 (en miles de pesos) .....	11
Ilustración 4: APROPIACIONES SEGÚN TIPO DE GASTO VIG 2022 / 2023 (Cifras en pesos) .....	12
Ilustración 5: PORCENTAJES DE EJECUCIÓN SEGÚN TIPO DE GASTO VIG 2022 / 2023 .....	13
Ilustración 6: EJECUCIÓN POR TIPO DE GASTO (en miles de pesos) .....	14
Ilustración 7: COMPOSICIÓN PAGOS POR TIPO DE GASTO (en miles de pesos) .....	15
Ilustración 8. ESTADO DE SITUACIÓN FINANCIERA A 31 DE DICIEMBRE DE 2023 (cifra en pesos) 23	

## LISTA DE TABLAS

Tabla 1: RESUMEN EJECUCIÓN PRESUPUESTAL A DICIEMBRE 2023 (en miles de pesos) .....	14
Tabla 2: EJECUCIÓN PRESUPUESTAL A DICIEMBRE DE 2023 (En miles de pesos) .....	15
Tabla 3. EJECUCIÓN GENERAL RESERVA 2022 (en miles de pesos) .....	20
Tabla 4: CONSTITUCIÓN DE RESERVAS PRESUPUESTALES POR TIPO DE GASTO (cifra en pesos) .....	21
Tabla 5: CUENTAS POR PAGAR EN 2024 (cifra en pesos) .....	21
Tabla 6. DETALLE DEL ACTIVO (cifra en pesos) .....	24
Tabla 7. RECURSOS ENTREGADOS EN ADMINISTRACIÓN (cifra en pesos) .....	25
Tabla 8. AVANCES DE CONTRATOS DE OBRA (cifra en pesos) .....	25
Tabla 9. PROPIEDAD PLANTA Y EQUIPO (cifra en pesos) .....	26
Tabla 10. DETALLE PASIVO (cifra en pesos) .....	27
Tabla 11. PASIVOS LABORALES (cifra en pesos) .....	28
Tabla 12. DETALLE DEL PATRIMONIO (cifra en pesos) .....	29
Tabla 13. ESTADO DE RESULTADOS A 31 DE DICIEMBRE DE 2023 (cifra en pesos) .....	29
Tabla 14. DETALLE DEL INGRESO (cifra en pesos) .....	30
Tabla 15. DETALLE DEL GASTO (cifra en pesos) .....	31
Tabla 16. BIENES ENTREGADOS SIN CONTRAPRESTACIÓN (cifra en pesos) .....	32
Tabla 17. GASTO PÚBLICO SOCIAL (cifra en pesos) .....	33

## 1. INTRODUCCIÓN

En el año 2023, la Agencia de Renovación del Territorio, en adelante la ART, en desarrollo de su objeto y las funciones dispuestas en el Decreto 2366 de 2015, modificado por el Decreto 1223 de 2020, centro sus esfuerzos en cumplir el mandato del primer encuentro de comunidades PDET y PNIS realizado a finales del 2022, en el sentido de recuperar los criterios de integralidad, carácter transformador, participación comunitaria incidente, enfoques diferenciales étnico y de género establecidos en el Acuerdo de Paz Gobierno - FARC EP, para la implementación de los PDET, en coordinación y apoyo a la política de Paz Total.

Con base a este mandato, se estructuró El Plan Estratégico de la ART 2023-2026, que planteó como reto político- administrativo:

*"Transformar los territorios de los Programas con Enfoque Territorial (PDET), de sustitución de los cultivos de uso ilícito (PNIS) y otros mayormente afectados por la violencia y la presencia de cultivos de coca, amapola y/o marihuana, en territorios para la vida y la Paz Total".*

Para cumplir con este reto y los propósitos fundamentales de la misionalidad de la Agencia, en el Plan estratégico quedaron establecidas cuatro líneas de acción:

1. Participación incidente y fortalecimiento de capacidades comunitarias.
2. Transformación territorial para la vida, la Paz Total y el cierre de brechas.
3. Gestión del cambio encaminado a la estabilidad y territorialización del talento humano de la ART.
4. Sustitución de ingresos y reconversión productiva gradual en territorios con presencia de cultivos de coca, amapola y/o marihuana. Esta línea está a cargo de la Dirección de Sustitución de Cultivos de Uso Ilícito, que, siendo parte de la ART, goza de autonomía administrativa y financiera.

El presente informe se presentan los resultados de la ejecución presupuestal correspondiente a la finalización del tercer cuatrimestre de la vigencia 2023, así mismo se hace el análisis del informe de situación financiera con corte al 31 de diciembre de 2023. Se incluyen además los principales logros obtenidos de acuerdo con las líneas de acción definidas en el Plan Estratégico de la ART 2023-2026.

## 2. BASE LEGAL

En el punto 1.2 del Acuerdo Final Para la Terminación de Conflicto y la Construcción de una Paz Estable y Duradera, se acordó la creación de los Programas de Desarrollo con Enfoque Territorial-PDET, con el objetivo de lograr la transformación estructural del campo y el ámbito rural y la elaboración de manera participativa de los Planes de Acción para la Transformación Regional-PATR, incluyendo todos los niveles del ordenamiento territorial, para ser implementados en los territorios mayormente afectados por: a) Los niveles de pobreza, en particular de pobreza extrema y de necesidades insatisfechas; b) El grado de afectación derivado del conflicto; c) La debilidad de la institucionalidad administrativa y de la capacidad de gestión; d) La presencia de cultivos de uso ilícito y de otras economías ilegítimas.

La Agencia de Renovación del Territorio ART, fue creada mediante el Decreto Ley 2366 de 2015, modificado por el Decreto 1223 de 2020, como una agencia estatal de naturaleza especial del sector descentralizado de la rama ejecutiva del orden nacional, con personería jurídica, patrimonio propio y autonomía administrativa, técnica y financiera, adscrita al Departamento Administrativo de la Presidencia de la República por disposición del artículo 14 de la Ley 2294 del 19 de mayo de 2023 (Plan Nacional de Desarrollo Colombia Potencia Mundial de Vida) y el artículo 6° del Decreto 2647 de 2022, cuyo objeto fue dispuesto por el artículo 3 del Decreto 2366 en los siguientes términos:

*“La Agencia para la Renovación del Territorio tiene por objeto coordinar la intervención de las entidades nacionales y territoriales en las zonas rurales afectadas por el conflicto priorizadas por el Gobierno nacional, a través de la ejecución de planes y proyectos para la renovación territorial de estas zonas, que permitan su reactivación económica, social y su fortalecimiento institucional, para que se integren de manera sostenible al desarrollo del país.”*

Ahora bien, mediante el Decreto 893 de 2017 se crearon los Programas de Desarrollo con Enfoque Territorial, en adelante PDET como un instrumento de planificación y gestión para implementar de manera prioritaria los planes sectoriales y programas en el marco de la Reforma Rural Integral (RRI) y las medidas pertinentes que establece el Acuerdo Final, en articulación con los planes territoriales, en los municipios priorizados de conformidad con los criterios establecidos en el Acuerdo Final.

Estos PDET, que tienen por finalidad la transformación estructural del campo y el ámbito rural, y un relacionamiento equitativo entre el campo y la ciudad, fueron formulados por una sola vez, para una vigencia de diez (10) años, buscando asegurar el bienestar y el buen vivir, la protección de la riqueza pluriétnica y multicultural, el desarrollo de la economía campesina y familiar y las formas propias de producción de las pueblos, comunidades y grupos étnicos, el desarrollo y la integración de las regiones

*Handwritten signature*

abandonadas y golpeadas por el conflicto y el reconocimiento y la promoción a las organizaciones de mujeres rurales, y hacer del campo colombiano un escenario de reconciliación.

Según el mismo decreto, los PDET se instrumentalizan a través de los Planes de Acción para la Transformación Regional, en adelante PATR, construidos de manera participativa, amplia y pluralista en las zonas priorizadas, para ser implementados por diferentes actores y responsables de todos los niveles de gobierno y naturaleza jurídica en un horizonte de tiempo previsto en el ordenamiento jurídico, los cuales tiene como mínimo un enfoque territorial, un enfoque diferencial, un enfoque reparador y un enfoque de género. Actualmente, los PATR de las 16 subregiones están conformados por 33.007 iniciativas.

En esta línea, el artículo 9 del Decreto 893 de 2017 dispone que para la financiación de los PDET y los PATR el Gobierno Nacional y las entidades territoriales contarán con los recursos del Presupuesto General de la Nación, del Sistema General de Participaciones, del Sistema General de Regalías y las diferentes fuentes de financiación públicas o privadas, conforme a sus respectivos regímenes legales, así como recursos de la cooperación internacional.

Teniendo en cuenta lo anterior, en cumplimiento de su objeto misional, y conforme con lo dispuesto por el Decreto Ley 893 de 2017, la ART coordina la implementación de los PDET en las 16 subregiones que agrupan 170 municipios priorizados.

En consecuencia, si bien la ART ejecuta algunos proyectos asociados a las iniciativas contenidas en los PATR, la función misional de esta Agencia es la de coordinar y articular la implementación de dichos planes a través de programas y proyectos, que son responsabilidad de las entidades nacionales y territoriales según sus competencias.

### **Misión**

Articular y coordinar la intervención integral de los sectores público, privado, comunitario, académico y la cooperación internacional para la transformación de los territorios PDET, PNIS y otros mayormente afectados por la violencia y la presencia de cultivos de coca, amapola y/o marihuana, fortaleciendo la participación incidente de las comunidades y los enfoques diferenciales étnicos, poblacionales y de género para el cierre de brechas y el buen vivir de sus habitantes.

### **Visión**

En 2032 los territorios PDET, PNIS y otros mayormente afectados por la violencia y la presencia de cultivos de coca, amapola y/o marihuana, habrán reducido las brechas socioeconómicas y transformado en territorios para la vida y la Paz.

*Carta*

### 3. EJECUCIÓN PRESUPUESTAL III CUATRIMESTRE

#### 3.1. DISTRIBUCIÓN PRESUPUESTO ART 2023

En el marco de la Ley 2276 de 2022, y el decreto 2590 de 2022, se asignó a la ART, unidad ejecutora 02-14-01, una apropiación inicial de \$82.455 millones.

De esta suma inicial, se distribuyeron los fondos de la siguiente manera:

- \$58.183 millones (70,56%) para gastos de funcionamiento.
- \$63 millones (0,08%) para el servicio de la deuda.
- \$24.209 millones (29,36%) para gastos de inversión.

Comparado con el consolidado final del año 2022, que correspondió a la suma de \$101.981 millones, se observa una disminución del 23,68% en la asignación de recursos para la ART durante el período mencionado.

Después de la asignación inicial establecida por la Ley 2276 de 2022 y el Decreto 2590 del 23 de diciembre de 2022, se realizaron ajustes adicionales a la apropiación inicial para la Agencia de Renovación del Territorio (ART). Estos ajustes fueron los siguientes:

1. Mediante el Decreto 1234 del 25 de julio de 2023, se adicionaron recursos al rubro de inversión por un valor de \$50.000 millones.
2. Según la Resolución 2486 del 02 de octubre de 2023 del Ministerio de Hacienda se adicionaron \$520 millones al rubro de funcionamiento.

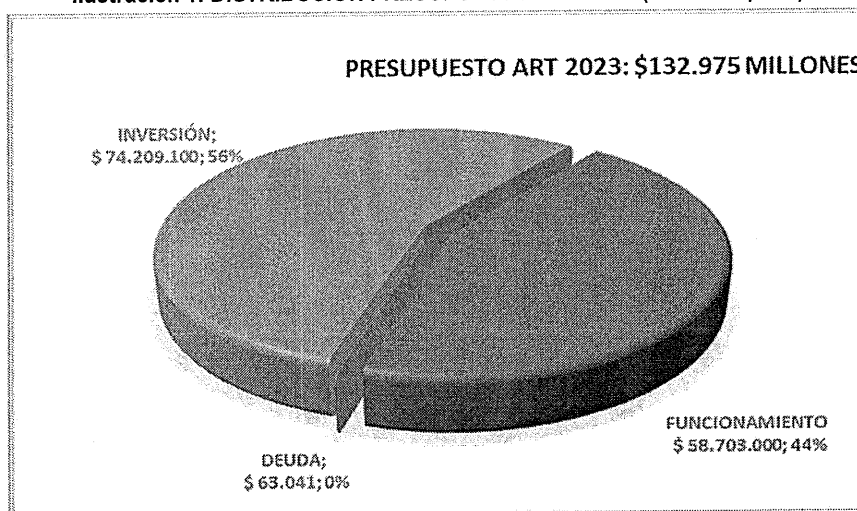
Estos ajustes llevaron a que la ART cerrara con una apropiación total de \$132.975 millones. La distribución de estos recursos quedó de la siguiente manera:

- Rubro de funcionamiento: \$58.703 millones (44,15% del total).
- Rubro de inversión: \$74.209 millones (55,80% del total).
- Servicio de la deuda: \$63 millones (0,05% del total).

Estos cambios representaron una redistribución significativa de recursos, aumentando considerablemente el presupuesto destinado a la inversión y manteniendo el servicio de la deuda en una proporción mínima en comparación con el total de la apropiación.



Ilustración 1: DISTRIBUCIÓN PRESUPUESTO ART 2023 (en miles de pesos)



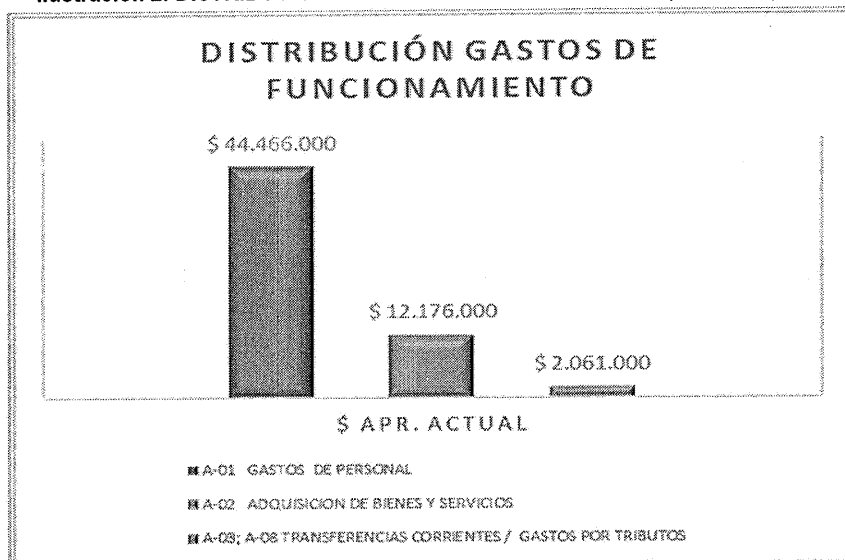
Fuente: Elaboración propia con base en SIIF Nación

Los gastos de funcionamiento se detallan de la siguiente manera:

- Rubro A-01 (gastos de personal): \$44.466 millones, lo que representa el 75,75% del total de gastos de funcionamiento.
- Rubro A-02 (adquisición de bienes y servicios): \$12.176 millones, equivalente al 20,74% del total.
- Rubros A-03 (transferencias corrientes) y A-08 (gastos por tributos, multas, sanciones e intereses de mora): \$2.061 millones, lo que corresponde al 3,51% restante.

Esta desagregación proporciona una visión detallada de cómo se distribuyen los recursos destinados a los gastos de funcionamiento dentro de la ART.

**Ilustración 2: DISTRIBUCIÓN GASTOS DE FUNCIONAMIENTO** (en miles de pesos)



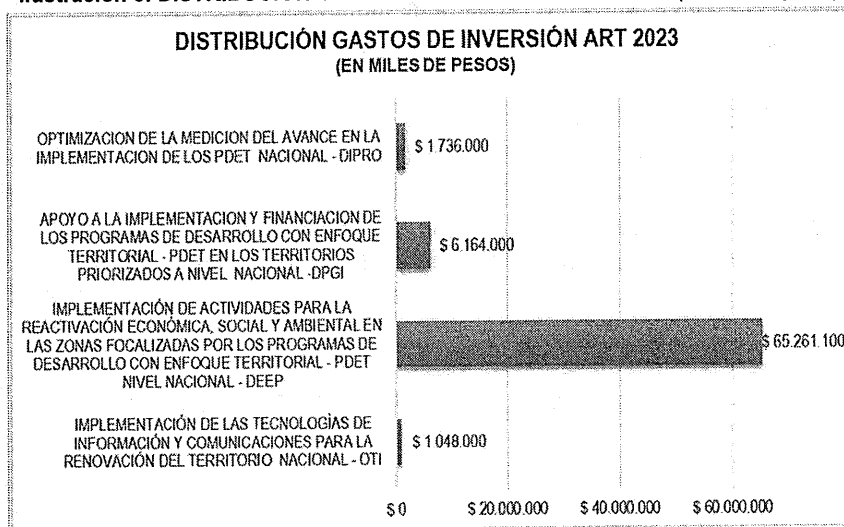
Fuente: Elaboración propia con base en SIIF Nación

La distribución de los recursos para los gastos de inversión, tras la adición de recursos dispuesta mediante Decreto 1234 del 25 de julio de 2023, se especifica de la siguiente manera:

1. Dirección de Información y Prospectiva (DIPRO): \$1.736 millones, equivalente al 2,3% del total de gastos de inversión. Este monto se destinó para la implementación del programa "Optimización de la medición del avance en la implementación de los PDET a nivel nacional".
2. Dirección de Programación y Gestión para la Implementación (DPGI): \$6.164 millones, representando el 8,3% del total. Estos fondos se asignaron para el programa "Apoyo a la implementación y financiación de los programas de desarrollo con enfoque territorial (PDET) en los territorios priorizados a nivel nacional".
3. Dirección de Estructuración y Ejecución de Proyectos (DEEP): \$65.261 millones, que constituyen el 87,9% del total de gastos de inversión. Este gran porcentaje se utilizó para el programa "Implementación de actividades para la reactivación económica, social y ambiental en las zonas focalizadas por los programas de desarrollo con enfoque territorial (PDET) a nivel nacional". Entre ellos se destaca el convenio firmado entre la ART Y el MINTIC
4. Oficina de Tecnologías de la Información (OTI): \$1.048 millones, correspondientes al 1,4% del total. Estos recursos se destinaron a la "implementación de las tecnologías de información y comunicaciones para la renovación del territorio nacional".

Esta distribución muestra cómo se asignaron los recursos adicionales a diferentes áreas dentro de la ART para impulsar programas específicos relacionados con la implementación de los PDET a nivel nacional y otras iniciativas clave para la renovación del territorio.

**Ilustración 3: DISTRIBUCIÓN GASTOS DE INVERSIÓN ART 2023** (en miles de pesos)



Fuente: Elaboración propia con base en SIIF Nación

### 3.2. EJECUCIONES VIGENCIAS 2022 / 2023

La distribución del presupuesto de la ART en los rubros de inversión, funcionamiento y servicio a la deuda, entre las vigencias 2022 y 2023 experimentó cambios significativos, especialmente en los gastos de inversión y los gastos de servicio a la deuda, como se muestra en la siguiente comparación:

#### 1. Gastos de inversión:

- En 2022: \$46.209 millones.
- En 2023: \$74.209 millones.

Variación porcentual igual a 60,6% de aumento en los gastos de inversión de 2023 en comparación con 2022.

#### 2. Gastos de funcionamiento:

- En 2022: \$55.728 millones.
- En 2023: \$58.703 millones.

Variación porcentual igual a 5,3% de aumento en los gastos de funcionamiento de 2023 en comparación con 2022.

#### 3. Gastos de servicio a la deuda:

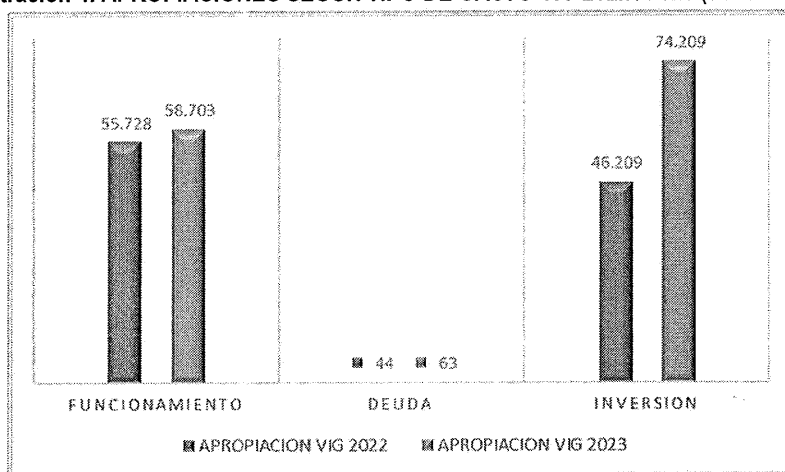
- En 2022: \$44 millones.

- En 2023: \$63 millones.

Variación porcentual: igual a 43% de aumento en los gastos de servicio a la deuda de 2023 en comparación con 2022.

Estos números indican un enfoque más fuerte en la inversión, con un aumento notable del 60,6% en comparación con el año anterior. Los gastos de funcionamiento también aumentaron, pero de manera más moderada (5,3%), mientras que los gastos de servicio a la deuda experimentaron un incremento del 43%, sin embargo, teniendo el monto establecido este incremento no es significativo para el total de apropiación. Estos cambios reflejan una estrategia presupuestaria que prioriza la inversión y el cumplimiento de obligaciones financieras, aunque con un crecimiento relativamente menor en los gastos operativos.

**Ilustración 4: APROPIACIONES SEGÚN TIPO DE GASTO VIG 2022 / 2023 (Cifras en pesos)**

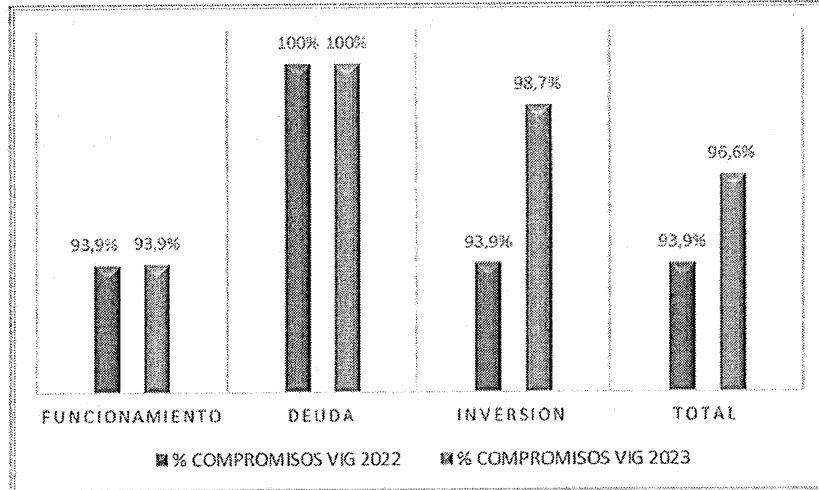


Fuente: Elaboración propia con base en SIIF Nación

Respecto de la ejecución por tipo de gastos en cada una de estas vigencias, como se observa en la ilustración 5, tenemos que en la vigencia 2022 se ejecutó el 93,9% del presupuesto asignado, por su parte durante la vigencia 2023 la ejecución total aumentó aproximadamente en 3 puntos porcentuales, ubicándose en el 96,6%. Por otra parte, en ambas vigencias la ejecución de los gastos de funcionamiento se mantuvieron en el 93,9% y en el rubro de servicio a la deuda en un 100%, mientras que la ejecución de los gastos de inversión pasó del 93,9% en 2022 al 98,7% en el año 2023, donde cabe mencionar que a la entidad según el Decreto 1234 del 25 de julio de 2023, se le adicionaron recursos al rubro de inversión por valor de \$50.000 millones, lo cual triplicaba este rubro según la asignación inicial. No obstante, las cifras de ejecución denotan que la entidad ejecutó de manera satisfactoria dichos recursos.

*Art*

**Ilustración 5: PORCENTAJES DE EJECUCIÓN SEGÚN TIPO DE GASTO VIG 2022 / 2023**



Fuente: Elaboración propia con base en SIIF Nación

### 3.2.1. EJECUCIÓN ACUMULADA TERCER CUATRIMESTRE 2023

Al finalizar la vigencia 2023, se observa que en la ejecución consolidada, se registraron compromisos por valor de \$128.475 millones (96,62%), obligaciones por \$117.357 millones (88,26%) y pagos por \$117.217 millones (88,15%). De lo anterior se puede concluir que los compromisos no obligados corresponden a reservas presupuestales, las cuales se constituyeron por valor de \$11.118 millones, así mismo, las obligaciones no pagadas se constituyeron como cuentas por pagar por valor de \$140 millones.

Por tipo de gasto, el análisis indica que, frente a la apropiación vigente, los gastos de funcionamiento de la Agencia alcanzaron un nivel de compromisos de 93,92% (\$55.136 millones), las obligaciones un 93,41% (\$54.836 millones) y los pagos un 93,20% (\$54.708).

Con respecto al rubro de inversión la ejecución general de este gasto presenta la siguiente situación: se comprometieron \$73.276 millones equivalentes al 98,74% respecto de la apropiación vigente, se obligaron por \$62.458 millones (84,17%) y los pagos se ubicaron en el 84,15% (\$62.445 millones).

Por su parte, los gastos correspondientes al servicio a la deuda respecto a compromisos, obligaciones y pagos por \$63 millones se ejecutaron en un 100%.

*Carta*

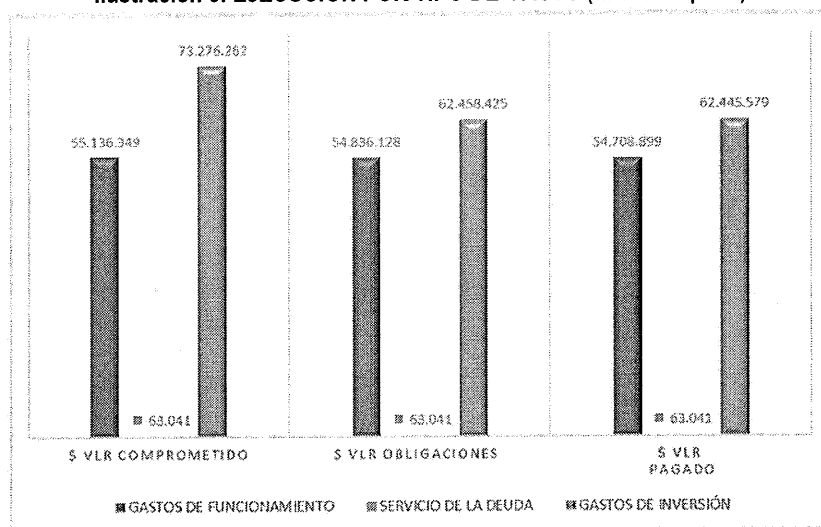
**Tabla 1: RESUMEN EJECUCIÓN PRESUPUESTAL A DICIEMBRE 2023 (en miles de pesos)**

RUBRO	DESCRIPCION	\$ APR. ACTUAL (1)	CDP (2)	\$ VLR COMPR. (3)	\$ VLR OBLIG. (4)	\$ VLR PAGADO (5)	% CDP 6=(2/1)	% COMPR. 7=(3/1)	% OBLIG. 8=(4/1)	% PAGADO 9=(5/1)
A	FUNCIONAMIENTO	58.703.000	55.266.967	55.136.349	54.836.128	54.708.899	94,15%	93,92%	93,41%	93,20%
B	DEUDA	63.041	63.041	63.041	63.041	63.041	100,00%	100,00%	100,00%	100,00%
C	INVERSIÓN	74.209.100	73.696.936	73.276.262	62.458.425	62.445.579	99,31%	98,74%	84,17%	84,15%
	<b>TOTAL PRESUPUESTO</b>	<b>132.975.141</b>	<b>129.026.943</b>	<b>128.475.652</b>	<b>117.357.594</b>	<b>117.217.519</b>	<b>97,03%</b>	<b>96,62%</b>	<b>88,26%</b>	<b>88,15%</b>

Fuente: Elaboración propia con base en SIIF Nación

En relación con la ejecución por tipo de gasto, con corte a diciembre de 2023, la clasificación de los compromisos acumulados a nivel de cuentas corresponde a la suma de \$128.475 millones, los cuales se componen de la siguiente forma: 42,9% en Gastos de Funcionamiento, 0,1% Servicio de la Deuda y 57% Gastos de Inversión. Por otra parte, la distribución de los pagos acumulados hasta el mes de diciembre corresponde al 46,6% en gastos de funcionamiento, 0,1% servicio a la deuda y 53,3% para gastos de Inversión.

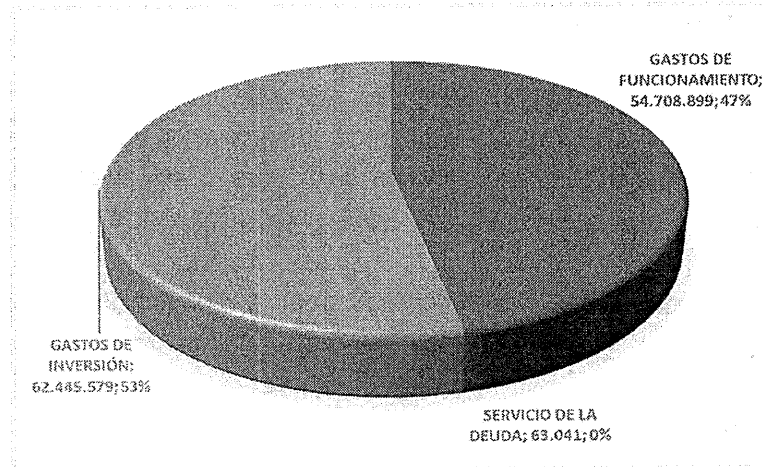
**Ilustración 6: EJECUCIÓN POR TIPO DE GASTO (en miles de pesos)**



Fuente: Elaboración propia con base en SIIF Nación

*Carta*

**Ilustración 7: COMPOSICIÓN PAGOS POR TIPO DE GASTO (en miles de pesos)**



Fuente: Elaboración propia con base en SIIF Nación

**Tabla 2: EJECUCIÓN PRESUPUESTAL A DICIEMBRE DE 2023 (En miles de pesos)**

RUBRO	DESCRIPCION	\$ APR. ACTUAL	CDP	\$ VLR COMPR.	\$ VLR OBLIG.	\$ VLR PAGADO	% CDP	% COMPR.	% OBLIG.	% PAGADO
		(1)	(2)	(3)	(4)	(5)	6=(2/1)	7=(3/1)	8=(4/1)	9=(5/1)
A-01	GASTOS DE PERSONAL	44.466.000	43.295.135	43.291.501	43.291.501	43.216.327	97,37%	97,36%	97,36%	97,19%
A-02	ADQUISICIÓN DE BIENES Y SERVICIOS	12.176.000	11.727.168	11.607.027	11.306.805	11.254.749	96,31%	95,33%	92,86%	92,43%
A-03	TRANSFERENCIAS CORRIENTES	1.772.000	89.434	82.593	82.593	82.593	5,05%	4,66%	4,66%	4,66%
A-08	GASTOS POR TRIBUTOS, MULTAS, SANCIONES E INTERESES DE MORA	289.000	155.230	155.230	155.230	155.230	53,71%	53,71%	53,71%	53,71%
A	FUNCIONAMIENTO	58.703.000	55.266.967	55.136.349	54.836.128	54.708.899	94,15%	93,92%	93,41%	93,20%
B-10	SERVICIO DE LA DEUDA PÚBLICA INTERNA	63.041	63.041	63.041	63.041	63.041	100,00%	100,00%	100,00%	100,00%
B	SERVICIO DE LA DEUDA PÚBLICA	63.041	63.041	63.041	63.041	63.041	100,00%	100,00%	100,00%	100,00%
C-0212-1000-7	IMPLEMENTACIÓN DE LAS TECNOLOGÍAS DE INFORMACIÓN Y COMUNICACIONES PARA LA RENOVACIÓN DEL TERRITORIO NACIONAL (OTI)	1.048.000	1.044.322	1.044.322	983.293	983.293	99,65%	99,65%	93,83%	93,83%
C-0212-1000-8	IMPLEMENTACIÓN DE ACTIVIDADES PARA LA REACTIVACIÓN ECONÓMICA, SOCIAL Y AMBIENTAL EN LAS ZONAS FOCALIZADAS POR LOS PROGRAMAS DE DESARROLLO CON ENFOQUE TERRITORIAL - PDET NIVEL NACIONAL (DEEP)	65.261.100	64.826.371	64.641.568	54.078.515	54.065.669	99,33%	99,05%	82,86%	82,85%
C-0212-1000-10	APOYO A LA IMPLEMENTACIÓN Y FINANCIACIÓN DE LOS PROGRAMAS DE DESARROLLO CON ENFOQUE TERRITORIAL - PDET EN LOS TERRITORIOS PRIORIZADOS A NIVEL NACIONAL (DPGI)	6.164.000	6.130.450	6.038.337	5.844.583	5.844.583	99,46%	97,96%	94,82%	94,82%
C-0212-1000-11	OPTIMIZACIÓN DE LA MEDICIÓN DEL AVANCE EN LA IMPLEMENTACIÓN DE LOS PDET NACIONAL (DIPRO)	1.736.000	1.695.794	1.552.034	1.552.034	1.552.034	97,68%	89,40%	89,40%	89,40%
C	INVERSIÓN	74.209.100	73.696.936	73.276.262	62.458.425	62.445.579	99,31%	98,74%	84,17%	84,15%
	TOTAL	132.975.141	129.026.943	129.475.652	117.357.594	117.217.519	97,03%	96,62%	88,26%	88,15%

Fuente: Elaboración propia con base en SIIF Nación

A continuación, se desagregan los tipos de gastos de la ejecución presupuestal de la ART:

## **A - GASTOS DE FUNCIONAMIENTO**

Como se mencionó, a 31 de diciembre de 2023, los gastos de funcionamiento alcanzaron compromisos por \$55.136 millones, correspondiente al 93,92% de su apropiación para la vigencia, las obligaciones por valor de \$54.836 millones representaron un 93,41% de lo apropiado y, los pagos un valor de \$54.708 millones, lo que correspondió al 93,20% de la apropiación vigente para esta cuenta.

A continuación, se presenta la información correspondiente a cada una de las cuentas generales de los gastos de funcionamiento.

### **A - 01 - GASTOS DE PERSONAL**

Por este concepto de gasto al término de tercer cuatrimestre de la vigencia 2023 se ejecutaron \$43.291 millones de pesos, correspondientes al 97,36% de los recursos apropiados. Por concepto de salarios se pagaron recursos por \$29.643 millones, equivalentes al 99,1% de los recursos apropiados por este ítem, por el rubro Contribuciones inherentes a la nómina \$9.785 millones (92,9%), y \$3.787 millones por concepto de remuneraciones no constitutivas de factor salarial correspondientes a un 94% de lo apropiado. Se constituyeron cuentas por pagar por valor de \$75 millones, correspondientes a nóminas de retirados.

### **A - 02 - ADQUISICIÓN DE BIENES Y SERVICIOS**

Al cierre de diciembre de 2023 los compromisos de este rubro se situaron en \$11.607 millones, correspondiente al 95,33% del monto total apropiado, las obligaciones cerraron en \$11.306 millones (92,86%) y los pagos por \$11.254 millones, equivalentes al 92,43%.

La ejecución de estos recursos se dio en los siguientes bienes o servicios:

- Servicios de transporte de pasajeros, viáticos y gastos de viaje para comisiones de servicio de servidores y contratistas de la entidad.
- Pago facturas servicios de acueducto, alcantarillado, aseo, energía.
- Servicio de comunicaciones, soluciones de telefonía prestados en las sedes de la Agencia
- Servicios de telecomunicaciones, transmisión y suministro de información.
- Arrendamientos de inmuebles donde funcionan las instalaciones de la Agencia.



## **A - 03 - TRANSFERENCIAS CORRIENTES**

### **A-03-04-02-012 - Incapacidades y licencias de maternidad y paternidad (no de pensiones)**

En cuanto a la afectación de recursos de la Agencia, éstos tienen como propósito el pago de incapacidades y licencias de maternidad e incapacidad a servidores de la planta de la ART, según soportes y liquidación del GIT Talento Humano. Al finalizar la vigencia de 2023 se comprometieron \$38 millones, lo que representa el 20% de lo apropiado en la subcuenta, por otra parte, se obligaron y pagaron los mismos \$38 millones. En este rubro es importante mencionar que se causan de forma mensual si se presentan licencias por el concepto de maternidad o paternidad, sin embargo, una vez la EPS paga estas licencias, desde el GIT financiera se realizan los reintegros correspondientes, pudiéndose afectar los compromisos y pagos de un mes a otro.

### **A-03-10-01-001 - Sentencias y conciliaciones**

Durante la vigencia 2023, se comprometieron, obligaron y pagaron \$45 millones, sin embargo, en el mes de diciembre no se tramitaron cuentas por este concepto.

## **A - 08 - GASTOS POR TRIBUTOS, MULTAS, SANCIONES E INTERESES DE MORA**

En cuanto a la ejecución de esta cuenta, cabe resaltar que las multas, sanciones e intereses de mora se darán siempre y cuando la entidad tenga retrasos en el pago de impuestos, por lo tanto, el ideal es que esta cuenta no se afecte. Por otra parte, los recursos correspondientes a cuota de fiscalización y auditaje se pagó un menor valor a lo apropiado. En general, por esta cuenta se ejecutó el 53,71% de lo apropiado, es decir \$155 millones.

## **B – SERVICIO DE LA DEUDA**

### **B-10-04-01 - APORTES AL FONDO DE CONTINGENCIAS**

Comprende las apropiaciones necesarias para cubrir las posibles pérdidas de las obligaciones contingentes a cargo de los órganos del PGN que de conformidad con las disposiciones de la Ley Anual de Presupuesto se deben incluir en el presupuesto de servicio de la deuda (Ley 448 de 1998; Art. 1)<sup>1</sup>.

Para el caso de este grupo de gasto, una vez finalizado la vigencia 2023, los compromisos, obligaciones y pagos estuvieron en un 100% respecto a su apropiación inicial.

<sup>1</sup> Manual de Clasificación Presupuestal 2020 – MHCP, Pág. 497

## C - GASTOS DE INVERSION

Con respecto a los rubros de inversión, al cierre de diciembre de 2023, se comprometieron recursos por \$73.276 millones (98,74%), de los cuales se obligaron \$62.458 millones (84,17%) y pagos por \$ 62.445 millones (84,15%). De estos recursos, \$12 millones se constituyeron como cuentas por pagar y reservas presupuestales por valor de \$10.817 millones.

Al analizar la ejecución por las diferentes direcciones y oficinas con recursos de inversión, se tiene lo siguiente:

La Dirección de Estructuración y Ejecución de Proyectos (DEEP), con asignación de \$65.261 millones, presentó compromisos por \$64.641 millones, que representa el 99,05% de los recursos apropiados, obligaciones por valor de \$54.078 millones (82,86%). A cargo de esta dirección se constituyeron reservas presupuestales por valor de \$10.563 millones, dentro de los cuales destacan \$10.000 millones correspondientes al contrato con Findeter y Mintic.

Por otra parte, de los recursos asignados a la Dirección de Programación y Gestión para la Implementación (DPGI), se comprometieron el 97,96% del total de su apropiación, lo que corresponde a \$6.038 millones, además de tener obligaciones y pagos por valor de \$5.844 millones (94,82%), por lo tanto, constituyeron reservas por valor de \$193 millones.

Por su parte, la Dirección de Información y Prospectiva (DIPRO) durante la vigencia 2023 contó con recursos por valor de \$1.736 millones, de los cuales se comprometieron, obligaron y pagaron recursos por valor de \$1.552 millones, logrando una ejecución del 89,40%.

En el caso de la Oficina de Tecnologías de la Información (OTI), se ejecutó el 99,65% de su asignación, equivalente a \$1.044 millones. Se constituyeron reservas presupuestales por valor de \$61 millones correspondientes al contrato para la auditoría interna al sistema de gestión de seguridad de la información.

Por otra parte, se listan los logros más representativos obtenidos por la Agencia de Renovación del Territorio, enmarcados dentro de su plan de gestión y plan estratégico, los cuales se detallan a continuación:



1. Participación incidente y fortalecimiento de capacidades comunitarias
  - Se avanzó en la conformación de 170 Mesas comunitarias municipales y comunidades participantes de 170 municipios de las subregiones PDET.
  - En el marco del compromiso CONPES 4040 "Pacto por las juventudes" se logró el acompañamiento a 20 Consejos Municipales de Juventud CMJ en municipios PDET.
  - Se fortalecieron 86 organizaciones asociadas al cierre de ICO (índice de competencias organizacionales).
  - Se aprobó la metodología para la revisión y actualización de los PATR, que contiene los lineamientos y la propuesta metodológica de la ART para la construcción, adopción e implementación de la metodología para la Revisión y Actualización de los PATR.
  
2. Transformación territorial para la vida, la paz total y el cierre de brechas
  - Se avanzó en la activación de 14.576 iniciativas acumuladas y 2.551 iniciativas propias étnicas acumuladas.
  - Se formuló el plan de fortalecimiento de capacidades territoriales.
  - Se apoyó 25 Municipios PDET con el plan de fortalecimiento de capacidades
  - Se realizaron 16 encuentros subregionales denominados «Paz, Avanzar Cumpliendo» y 170 encuentros municipales denominados «Tejiendo Caminos Populares en los Territorios» donde se promovieron espacios de socialización, diálogo y concertación entre comunidades e institucionalidad.
  - Inició la ejecución de 18 proyectos con enfoque de género o étnico, clasificados así: 2 proyectos de dotaciones educativas, 3 de infraestructura vial, 1 de dotación de ambulancias y 1 de insumos cartográficos, 6 proyectos del convenio FAO, 2 puentes vehiculares, 1 proyecto de transporte asistencial, 1 proyecto para comunidades Wiwa, 1 proyecto de Cadena piscícola.
  - Se estructuraron los siguientes proyectos integradores: 1) Complejo de Educación Superior para el Catatumbo, Universidad del Catatumbo y 2) Construcción Puente Muelle La Esmeralda en el Municipio de Puerto Asís Putumayo
  - Inició la ejecución de 68 proyectos PDET
  - Sistema de Información PDET en implementación.
  - Se consolidó y actualizó la batería PATR con información reportada o publicada por las distintas entidades, páginas web y plataformas con las bases originales de cada indicador.
  - Se elaboró la versión final del Informe de Seguimiento a la Implementación de los PDET y los 16 documentos regionales con análisis sobre el estado de avance de la implementación
  
3. Gestión del cambio encaminado a la estabilidad y territorialización de talento humano de la ART
  - Se cumplió en un 95% de las actividades realizadas del plan de tratamiento de riesgos
  - Se cumplió en un 94% Proyectos Tecnologías de la Información ejecutados

- Se obtuvieron los sellos de excelencia de Gobierno Digital para los productos o servicios: nucleación PDET y obras terminadas.

Anexo 1. Informe de Gestión: Publicado en la siguiente ruta:

<https://www.renovacionterritorio.gov.co/#/es/page/inicio> - transparencia y acceso a la información pública – 4.Planeación, Presupuesto e informes – 4.7 Informes de gestión, evaluación y auditoría – 1. Informes de Gestión – Informes de Gestión 2023.

### 3.2.2. EJECUCIÓN REZAGO PRESUPUESTAL 2022 PARA EJECUTAR EN 2023. RESERVAS PRESUPUESTALES 2022 PARA EJECUTAR EN 2023

Tabla 3. EJECUCIÓN GENERAL RESERVA 2022 (en miles de pesos)

RESERVA 2022 A DICIEMBRE 2023								
RUBRO	DESCRIPCIÓN	\$ APROPIACIÓN VIGENTE RESERVA	\$ VALOR OBLIGADO	% OBLIGACIÓN	\$ VALOR PAGADO	% PAGOS	\$ SALDO SIN EJECUTAR	% SALDO POR EJECUTAR
GASTOS DE FUNCIONAMIENTO								
A-02-02	ADQUISICIONES DIFERENTES DE ACTIVOS	\$ 7.763	\$ 7.763	100,00%	\$ 7.763	100,00%	\$ 0	0,00%
GASTOS DE INVERSIÓN								
C-0212-1000-8	IMPLEMENTACIÓN DE ACTIVIDADES PARA LA REACTIVACIÓN ECONÓMICA, SOCIAL Y AMBIENTAL EN LAS ZONAS FOCALIZADAS POR LOS PROGRAMAS DE DESARROLLO CON ENFOQUE TERRITORIAL - PDET NIVEL NACIONAL	\$ 1.645.210	\$ 1.343.517	81,66%	\$ 1.343.517	81,66%	\$ 301.692	18,34%
TOTAL RESERVA PRESUPUESTAL 2022		\$ 1.652.972	\$ 1.351.280	81,75%	\$ 1.351.280	81,75%	\$ 301.692	18,25%

Fuente: Elaboración propia con base en SIIF Nación

#### Estado ejecución reserva Funcionamiento:

Con respecto a la reserva de funcionamiento de los \$10,3 millones solicitados en reserva se ejecutaron \$7,7 millones y se cancelaron \$2,5 millones.

#### Estado ejecución reserva Inversión:

De los \$1.645 millones que se constituyeron como reserva para ejecutar en 2023, se pagaron \$1.344 millones, y no se obligaron \$302 millones, correspondientes al convenio con Findeter SC 0333-19.

#### CUENTAS POR PAGAR 2022 PARA EJECUTAR EN EL 2023

Se constituyeron cuentas por pagar por valor de 107 millones de pesos, de los cuales 44 millones correspondían a gastos de funcionamiento y 63 millones a gastos de inversión, recursos que fueron pagados en su totalidad.

*Carroll*

## **REZAGO PRESUPUESTAL CONSTITUIDO EN 2023 PARA EJECUTAR EN 2024** **RESERVAS PRESUPUESTALES 2023 PARA EJECUTAR EN 2024**

Para ejecutar en 2024, se constituyeron reservas presupuestales por valor de \$11.118 millones, de las cuales \$300 millones corresponden a gastos de funcionamiento, lo que corresponde al 0,51% del total de apropiación de gastos de funcionamiento durante la vigencia 2023 y, \$10.817 millones corresponden a reservas de gastos de inversión, las cuales representan el 14,58% de la apropiación total de inversión.

Cabe mencionar que conforme el Artículo 2.8.1.7.3.5 del Decreto 1068 de 2015, que dispone "...en cada vigencia, el Gobierno Nacional reducirá el presupuesto en el 100% del monto de las reservas presupuestales constituidas sobre el presupuesto del año inmediatamente anterior, que excedan el 2% de las apropiaciones de funcionamiento y el 15% de las apropiaciones de inversión del presupuesto de dicho año", la constitución de las reservas de inversión estuvo dentro de los límites permitidos.

**Tabla 4: CONSTITUCIÓN DE RESERVAS PRESUPUESTALES POR TIPO DE GASTO** (cifra en pesos)

TIPO DE RESERVA	VALOR	% CONSTITUCIÓN
RESERVAS DE FUNCIONAMIENTO	\$ 300.221.264,19	0,51%
RESERVAS DE INVERSIÓN	\$ 10.817.836.046,06	14,58%
<b>TOTAL RESERVA</b>	<b>\$ 11.118.057.310,25</b>	

Fuente: Elaboración propia con base en SIIF Nación

## **CUENTAS POR PAGAR PARA EJECUTAR EN 2024**

**Tabla 5: CUENTAS POR PAGAR EN 2024** (cifra en pesos)

TIPO DE CUENTA X PAGAR	VALOR	% CONSTITUCIÓN
FUNCIONAMIENTO	\$ 127.229.464,83	0,22%
INVERSIÓN	\$ 12.846.000,00	0,02%
<b>TOTAL RESERVA</b>	<b>\$ 140.075.464,83</b>	

Fuente: Elaboración propia con base en SIIF Nación

Las cuentas por pagar en el año 2024 ascienden a \$140 millones, de los cuales \$75,2 millones corresponden a pago de liquidaciones de exfuncionarios, \$52 millones correspondientes a adquisición de bienes y servicios y \$12,8 millones a gastos de inversión.

Anexo 2. Ejecución presupuestal.

#### 4. SITUACIÓN FINANCIERA ART A DICIEMBRE 31 DE 2023

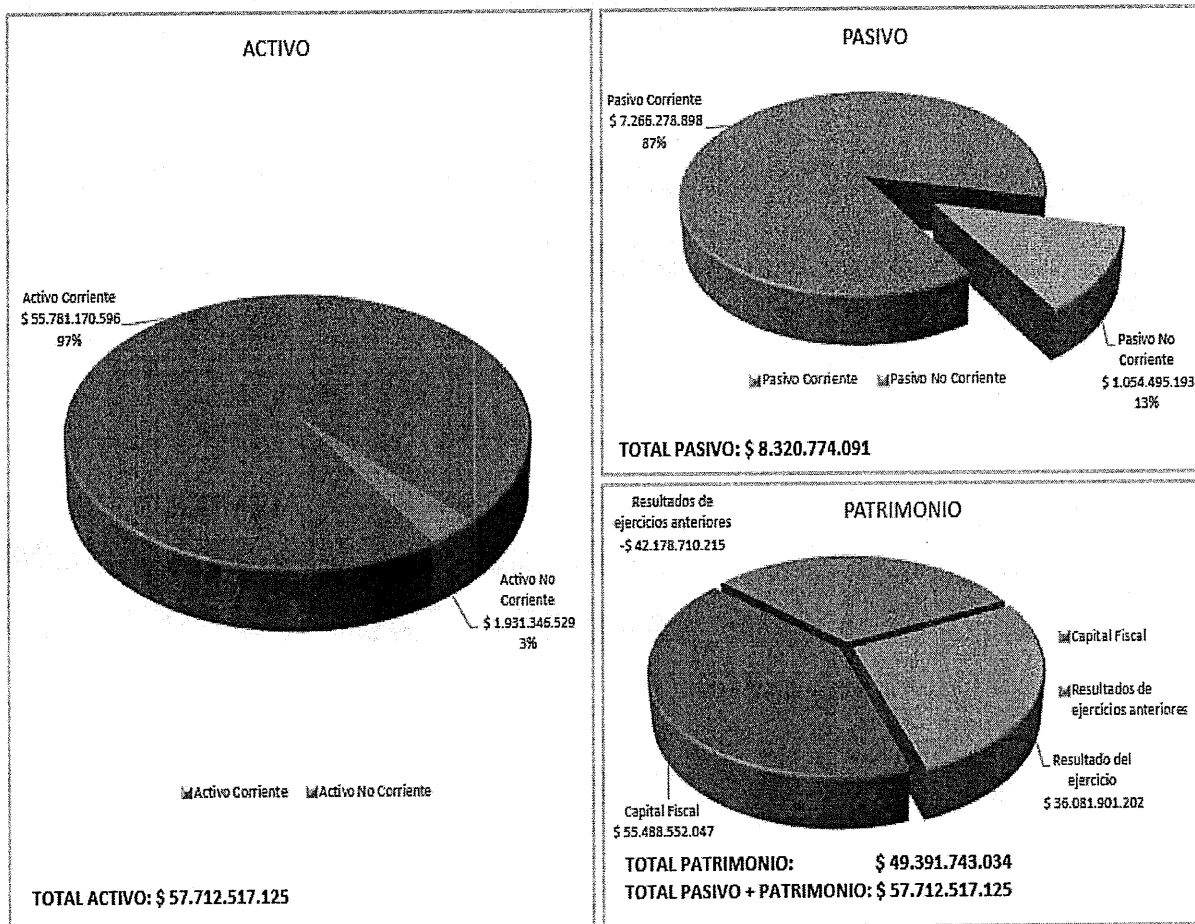
La ART aplica el Marco Conceptual para la preparación y presentación de Información Financiera y las normas para el reconocimiento, medición, revelación y presentación de los hechos económicos, del marco normativo para entidades de Gobierno. Para el proceso contable se han previsto los requerimientos necesarios para que la información contable cumpla con las características y requisitos exigidos por el órgano rector la Contaduría General de la Nación "CGN", en armonía con los principios de Contabilidad Pública definidos en el Régimen Contable, que contiene además los conceptos y técnicas contables.

La Contaduría General de la Nación "CGN" asignó código de consolidación Institucional (923272741) a la ART el cual consolida la información contable de la PCI 02-14-01 Gestión general de la ART y la PCI 02-14-02 Dirección de Sustitución de Cultivos de Uso Ilícito de la ART, dándole el tratamiento de una Entidad contable pública para efectos de su manejo contable y transmisión de la información vía CHIP.

Para la preparación, elaboración y presentación de los Estados Financieros de la ART con corte a 31 de diciembre de 2023, los saldos fueron tomados fielmente de los libros de contabilidad y elaborados según lo establecido en la Resolución 533 de 8 de octubre de 2015 expedida por la Contaduría General de la Nación "CGN", y las Resoluciones 425 del 23 diciembre del 2019, 167 del 14 de octubre de 2020, 211 de 9 de diciembre de 2021, 356 de 30 de diciembre de 2022 y 261 de 28 de agosto de 2023; los cuales comprenden el Estado de Situación Financiera y el Estado de Resultados:

*Handwritten signature*

**Ilustración 8. ESTADO DE SITUACIÓN FINANCIERA A 31 DE DICIEMBRE DE 2023 (cifra en pesos)**



Fuente: Elaboración propia con base en SIIF Nación

Tabla 6. DETALLE DEL ACTIVO (cifra en pesos)

DESCRIPCIÓN	SALDO A 31-DICIEMBRE-2023	% DE PART. A 31-DICIEMBRE-2023
<b>OTROS ACTIVOS</b>	48.584.840.503	84,18%
RECURSOS ENTREGADOS EN ADMINISTRACIÓN (CONVENIOS)	47.797.787.891	
ACTIVOS INTANGIBLES	948.026.368	
BIENES Y SERVICIOS PAGADOS POR ANTICIPADO (SEGUROS)	350.175.944	
AMORTIZACIÓN ACUMULADA DE ACTIVOS INTANGIBLES	- 511.149.700	
<b>INVENTARIOS</b>	7.452.502.410	12,91%
PRODUCTOS EN PROCESO (EJECUCIÓN DE LOS RECURSOS ENTREGADOS EN ADMINISTRACIÓN - CONTRATOS DE OBRA)	7.452.502.410	
<b>PROPIEDADES, PLANTA Y EQUIPO</b>	1.343.946.027	2,33%
EQUIPOS DE COMUNICACIÓN Y COMPUTACIÓN	2.525.930.629	
MUEBLES, ENSERES Y EQUIPO DE OFICINA	1.520.341.315	
PROPIEDADES, PLANTA Y EQUIPO NO EXPLOTADOS	1.021.119.020	
EQUIPOS DE TRANSPORTE, TRACCIÓN Y ELEVACIÓN	433.236.234	
BIENES MUEBLES EN BODEGA	17.693.257	
EQUIPOS DE COMEDOR, COCINA, DESPENSA Y HOTELERÍA	800.000	
DEPRECIACIÓN ACUMULADA DE PROPIEDADES, PLANTA Y EQUIPO	- 4.137.156.814	
DETERIORO ACUMULADO DE PROPIEDADES, PLANTA Y EQUIPO	- 38.017.614	
<b>EFFECTIVO Y EQUIVALENTES AL EFFECTIVO</b>	216.152.233	0,37%
<b>BANCOS</b>	216.152.233	
<b>CUENTAS POR COBRAR</b>	115.075.952	0,20%
OTRAS CUENTAS POR COBRAR (INCAPACIDADES)	510.158.251	
INTERESES PROCESOS JUDICIALES A FAVOR	211.164.293	
PROCESOS JUDICIALES A FAVOR	181.645.776	
DETERIORO CUENTAS POR COBRAR	- 787.892.368	
<b>TOTAL ACTIVOS</b>	57.712.517.125	100,00%

Fuente: Elaboración propia con base en SIIF Nación

El valor más representativo del activo con una participación aproximada del 83% corresponde a los recursos entregados en administración, originados en contratos y convenios interadministrativos con entidades públicas y privadas con el objetivo de satisfacer las actividades propias de la misión de la entidad donde no se pierde el control de los recursos.

Durante el último cuatrimestre de la vigencia 2023 se tuvo suscripción de los convenios SG 0186 2023 FINANCIERA DE DESARROLLO TERRITORIAL S A FINDETER y SG 0221 2023 FIDEICOMISOS PATRIMONIOS AUTONOMOS FIDUCIARIA LA PREVISORA S.A. - CONSORCIO FONDO COLOMBIA EN PAZ.

A continuación, se detallan los saldos de los recursos entregados en administración:



**Tabla 7. RECURSOS ENTREGADOS EN ADMINISTRACIÓN** (cifra en pesos)

CONVENIOS					
NRO. CONVENIO	FECHA SUSCRIPCIÓN	TERCERO	VALOR DESEMBOLSOS	VALOR LEGALIZACIONES	SALDO PENDIENTE LEGALIZAR A DIC 31 2023
SG 0186 2023	6/10/2023	FINANCIERA DE DESARROLLO TERRITORIAL S A FINDER	30.000.000.000	-	\$ 30.000.000.000
SG 0221 2023	21/12/2023	FIDEICOMISOS PATRIMONIOS AUTONOMOS FIDUCIARIA LA PREVISORA S.A. CONSORCIO FONDO COLOMBIA EN PAZ	13.535.851.009	-	\$ 13.535.851.009
SGM 0247 2021	1/10/2021	CONSTRUCCIONES Y PAVIMENTOS S.A.S.	1.811.560.236	-	\$ 1.811.560.236
SC 0333 2019	27/11/2023	FINANCIERA DE DESARROLLO TERRITORIAL S A FINDER	787.814.324	-	\$ 787.814.324
SGM 0252 2021	13/10/2021	MAB INGENIERIA DE VALOR SA	590.697.985	-	\$ 590.697.985
SGM 0254 2021	22/10/2021	DEPARTAMENTO DE SUCRE	2.100.000.000	1.607.471.607	\$ 492.528.393
SMG 0223 2021	19/07/2021	MUNICIPIO DE PLANADAS	3.392.837.240	3.023.689.904	\$ 369.147.336
SC 0233 2020	30/11/2020	MUNICIPIO DE MIRANDA	3.181.376.908	3.109.701.006	\$ 71.675.902
SGM 0226 2021	2/08/2021	INSTITUTO DE INVESTIGACIONES AMBIENTALES DEL PACIFICO JOHN VON NEUMANN	1.700.000.000	1.676.400.864	\$ 23.599.136
TOTAL CONVENIOS CON RECURSOS ENTREGADOS EN ADMINISTRACIÓN			57.100.137.702	9.417.263.381	\$ 47.682.874.321
FONDO DE CONTINGENCIAS PARA PROCESOS JUDICIALES		MINISTERIO DE HACIENDA Y CREDITO PUBLICO	\$		114.913.589
			VALOR TOTAL CUENTA 1908		\$ 47.797.787.891

Fuente: Elaboración propia con base en SIIF Nación

Otra cuenta con una participación aproximada del 13% dentro del activo son los inventarios en los cuales se reconocen avances de contratos de obra, interventoría y proyectos de infraestructura y su detalle es el siguiente:

**Tabla 8. AVANCES DE CONTRATOS DE OBRA** (cifra en pesos)

NO. CONTRATO	TERCERO	SALDO A 31 DIC 2023
SGM 0223 2021	MUNICIPIO DE PLANADAS	1.047.956.640
SC 0233 2020	MUNICIPIO DE MIRANDA	1.473.738.728
SGM 0217 2021	MUNICIPIO EL RETORNO	2.561.074.507
SC 0219 2020	PROTECO INGENIERÍA SAS	667.498.209
SC 0204 2020	GOBERNACIÓN NORTE DE SANTANDER	1.691.602.583
SC 0230 2020	CONSORCIO INT.DQWI 2020	10.631.744
TOTAL		7.452.502.410

Fuente: Elaboración propia con base en SIIF Nación

Respecto a la cuenta de propiedades planta y equipo, su medición inicial es al costo de adquisición después del reconocimiento, la PPyE se mide por el costo menos la depreciación acumulada y menos las pérdidas por deterioro acumuladas. Su composición en la siguiente tabla:

**Tabla 9. PROPIEDAD PLANTA Y EQUIPO** (cifra en pesos)

CONCEPTO	SALDO A 31 DIC 2023
<b>PROPIEDADES, PLANTA Y EQUIPO</b>	<b>1.343.946.027</b>
EQUIPO DE COMUNICACIÓN Y COMPUTACIÓN	2.525.930.629
MUEBLES, ENSERES Y EQUIPO DE OFICINA	1.520.341.315
PROPIEDADES, PLANTA Y EQUIPO NO EXPLOTADOS	1.021.119.020
EQUIPO DE TRANSPORTE, TRACCIÓN Y ELEVACIÓN	433.236.234
BIENES MUEBLES EN BODEGA	17.693.257
EQUIPO DE COMEDOR, COCINA, DESPENSA Y HOTELERÍA	800.000
<b>DEPRECIACIÓN ACUMULADA DE PPE (CR)</b>	<b>- 4.137.156.814</b>
DEPRECIACIÓN: EQUIPO DE COMUNICACIÓN Y COMPUTACIÓN	- 2.576.441.183
DEPRECIACIÓN: MUEBLES, ENSERES Y EQUIPO DE OFICINA	- 1.260.414.871
DEPRECIACIÓN: EQUIPO DE TRANSPORTE, TRACCIÓN Y ELEVACIÓN	- 299.768.843
DEPRECIACIÓN: EQUIPO DE COMEDOR, COCINA, DESPENSA Y HOTELERÍA	- 531.917
<b>DETERIORO ACUMULADO DE PPE (CR)</b>	<b>- 38.017.614</b>
DETERIORO: EQUIPOS DE COMUNICACIÓN Y COMPUTACIÓN	- 27.610.653
DETERIORO: MUEBLES, ENSERES Y EQUIPO DE OFICINA	- 10.406.961

Fuente: Elaboración propia con base en SIIF Nación

Clasificación

**Tabla 10. DETALLE PASIVO** (cifra en pesos)

DESCRIPCIÓN	SALDO A 31-DICIEMBRE-2023	% DE PART. A 31-DICIEMBRE-2023
BENEFICIOS A LOS EMPLEADOS	4.468.846.391	53,71%
BENEFICIOS A LOS EMPLEADOS A CORTO PLAZO	4.468.846.391	
CUENTAS POR PAGAR	2.797.432.507	33,62%
CRÉDITOS JUDICIALES (SENTENCIAS E INTERESES)	1.016.112.155	
ADQUISICIÓN DE BIENES Y SERVICIOS NACIONALES	692.810.110	
RETENCIÓN EN LA FUENTE E IMPUESTO DE TIMBRE	530.065.956	
DESCUENTOS DE NOMINA	334.986.903	
OTRAS CUENTAS POR PAGAR (SERVICIOS-ARRENDAMIENTOS-PARAFISCALES)	195.167.543	
RECURSOS A FAVOR DE TERCEROS (CONTRIBUCIONES Y ESTAMPILLAS)	28.289.839	
PROVISIONES	1.054.495.193	12,67%
LITIGIOS Y DEMANDAS EN CONTRA DE LA ENTIDAD	1.054.495.193	
PASIVOS	8.320.774.091	100,00%

Fuente: Elaboración propia con base en SIIF Nación

La cuenta más representativa de los pasivos es los beneficios a los empleados a corto plazo con una participación aproximada del 54%, que atendiendo lo definido en el nuevo Marco Normativo para las entidades de gobierno define que los beneficios a empleados comprenden todas las retribuciones que la entidad proporciona a sus trabajadores a cambio de sus servicios, incluyendo, cuando haya lugar, beneficios por terminación del vínculo laboral o contractual. Estos beneficios se miden por el valor que se espera pagar, después de deducir cualquier pago anticipado si lo hubiera.

Este rubro incluye saldos por concepto de las prestaciones sociales consolidadas, de acuerdo con el reporte suministrado por el Grupo Interno de Trabajo de Talento Humano. Su detalle es el siguiente:

**Tabla 11. PASIVOS LABORALES** (cifra en pesos)

CONCEPTO	SALDO A 31 DIC 2023
<b>BENEFICIOS A LOS EMPLEADOS A CORTO PLAZO</b>	<b>4.468.846.391</b>
VACACIONES	1.891.112.790
PRIMA DE VACACIONES	1.191.984.561
BONIFICACIONES	646.722.960
PRIMA DE SERVICIOS	543.822.754
PRIMA DE NAVIDAD	111.413.726
APORTES A FONDOS PENSIONALES - EMPLEADOR	38.789.300
APORTES A SEGURIDAD SOCIAL EN SALUD - EMPLEADOR	27.608.700
APORTES A CAJAS DE COMPENSACIÓN FAMILIAR	15.440.200
APORTES A RIESGOS LABORALES	1.951.400

Fuente: Elaboración propia con base en SIIF Nación

Otra cuenta representativa de los pasivos es las provisiones por litigios y demandas en contra de la entidad. La Agencia reconoce como provisiones, los pasivos a cargo de la entidad que estén sujetos a condiciones de incertidumbre en relación con su cuantía y/o vencimiento, tales como, los litigios y demandas en contra de la entidad, las garantías otorgadas por la entidad, los contratos onerosos y las reestructuraciones. Las provisiones se miden atendiendo a lo previsto en la Resolución No. 000529 del 22 de Julio de 2019, con fundamento en la gestión que adelanta la oficina jurídica de la entidad y la cual se reporta trimestralmente al GIT de Financiera para su registro y conciliación con el informe reportado en el eKOGUI (Sistema Único de Gestión e Información Litigiosa del Estado).

Los criterios considerados para la estimación de la provisión contable constituida en la ART son adoptados de la metodología de la Agencia Nacional de Defensa Jurídica del Estado – ANDJE contenida en la Resolución No. 353 del 01 de noviembre de 2016 y normas que la modifiquen, aclaren o adicionen.

Por otro lado, se tienen pasivos de cuentas por pagar por sentencias e intereses, estos corresponden a la información suministrada por la Oficina Jurídica de la ART en el reporte de los procesos judiciales con corte a 31 de diciembre de 2023, donde se observa que el valor más significativo en sentencias es de \$984.032.176 por el reconocimiento a nombre de ARCADIO RESTREPO ARCE, este valor fue pagado oportunamente en el mes de enero de 2024 según resolución 000055 DE 2024 del 19 de enero 2024 expedida por la ART por concepto de demanda por el medio de control de Nulidad y Restablecimiento del Derecho contra la Agencia de Renovación del Territorio solicitando la reparación de los perjuicios causados por las lesiones que sufrió como consecuencia de la explosión de una mina antipersonal mientras se encontraba trabajando como erradicador de plantaciones de coca.

**Tabla 12. DETALLE DEL PATRIMONIO** (cifra en pesos)

DESCRIPCIÓN	SALDO A 31-DICIEMBRE-2023
CAPITAL FISCAL	55.488.552.047
RESULTADOS DE EJERCICIOS ANTERIORES	- 42.178.710.215
RESULTADO DEL EJERCICIO	36.081.901.202
<b>TOTAL PATRIMONIO</b>	<b>\$ 49.391.743.034</b>

Fuente: Elaboración propia con base en SIIF Nación

El resultado del ejercicio por el periodo fiscal 2023 fue de \$36.081.901.202 el cual obedeció básicamente a los ingresos registrados por los recursos recibidos del Ministerio de Hacienda del presupuesto general de la nación para atender los compromisos de la ART para el desarrollo de su objeto social, los cuales fueron mayores a los gastos registrados. La diferencia entre los ingresos y gastos obedecen básicamente a que proyectos que desarrolla la ART son registrados inicialmente a la cuenta recursos entregados en administración y que se llevan al gasto al momento que los supervisores nos reportan la legalización de los recursos.

**Tabla 13. ESTADO DE RESULTADOS A 31 DE DICIEMBRE DE 2023** (cifra en pesos)

<b>AGENCIA DE RENOVACIÓN DEL TERRITORIO</b> <b>ESTADO DE RESULTADOS</b> <b>PERÍODO CONTABLE DE ENERO 1 A DICIEMBRE 31 DE 2023</b> <b>(CIFRAS EN PESOS COLOMBIANOS)</b>	
CONCEPTO	2023
<b>INGRESOS OPERACIONALES</b>	<b>121.363.253.893</b>
OPERACIONES INTERINSTITUCIONALES	121.350.131.893
TRANSFERENCIAS Y SUBVENCIONES	13.122.000
<b>GASTOS OPERACIONALES</b>	<b>86.199.822.993</b>
ADMINISTRACIÓN Y OPERACIÓN	69.052.020.219
TRANSFERENCIAS Y SUBVENCIONES	10.902.885.345
GASTO PÚBLICO SOCIAL	3.925.458.791
DETERIORO Y DEPRECIACIONES	1.828.093.052
OPERACIONES INTERINSTITUCIONALES	491.365.588
<b>EXCEDENTE (DÉFICIT) OPERACIONAL</b>	<b>35.163.430.900</b>
OTROS INGRESOS	1.070.988.714
OTROS GASTOS	152.518.412
<b>EXCEDENTE (DÉFICIT) NO OPERACIONAL</b>	<b>918.470.302</b>
<b>RESULTADO DEL EJERCICIO</b>	<b>36.081.901.202</b>

Fuente: Elaboración propia con base en SIIF Nación

**Tabla 14. DETALLE DEL INGRESO** (cifra en pesos)

DESCRIPCIÓN	SALDO A 31-DICIEMBRE-2023	% DE PART. A 31-DICIEMBRE-2023
<b>OPERACIONES INTERISTITUCIONALES</b>	<b>121.350.131.893</b>	<b>99,11%</b>
FONDOS RECIBIDOS (TRASLADOS RECIBIDOS POR PARTE DE LA DTN PARA EL CUMPLIMIENTO DE LOS OBJETIVOS DE LA ENTIDAD)	117.857.338.741	
OPERACIONES SIN FLUJO DE EFECTIVO (COMPENSACIONES DE PAGO - DIAN Y MINISTERIO DE EDUCACIÓN NACIONAL)	3.492.793.152	
<b>OTROS INGRESOS</b>	<b>1.070.988.714</b>	<b>0,87%</b>
REVERSIÓN DE PROVISIONES PROCESOS JUDICIALES	759.082.017	
FINANCIEROS	180.258.404	
INGRESOS DIVERSOS (REINTEGROS E INDEMNIZACIONES DE SEGUROS)	121.456.483	
REVERSIÓN DE LAS PÉRDIDAS POR DETERIORO DE VALOR (CUENTAS POR COBRAR)	10.191.810	
<b>TRANSFERENCIAS Y SUBVENCIONES</b>	<b>13.122.000</b>	<b>0,01%</b>
OTROS BIENES, DERECHOS Y RECURSOS EN EFECTIVO PROCEDENTES DE ENTIDADES DE GOBIERNO (DONACIÓN DRONE)	13.122.000	
<b>TOTAL INGRESOS</b>	<b>\$ 122.434.242.607</b>	<b>100%</b>

Fuente: Elaboración propia con base en SIIF Nación

La ART no contó con recursos propios y se financió con recursos del Presupuesto General de la Nación que fueron asignados por la Ley 2276 de 2022 y liquidado mediante el Decreto 2590 del 23 de diciembre del 2022 para el pago de los gastos de funcionamiento inversión y transferencias y Decreto 1234 del 25 de julio del 2023 y Resolución 2486 de octubre 02 del 2023.

En la vigencia 2023 para atender los gastos de funcionamiento recibimos de la DTN recursos por valor de \$55.026.672.652 y para los gastos de inversión recibimos la suma de \$62.767.625.472, adicionalmente la Agencia registró las operaciones realizadas entre entidades contables públicas, para cancelar obligaciones sin que existiera flujo de efectivo desde la tesorería centralizada por un monto de \$3.492.793.152 que corresponden a la atención del pago de la cuota de auditaje por valor de \$160.284.645 y \$ 3.323.624.963 por cruce de cuentas para el pago por compensación de la retención en la fuente con la DIAN \$3.290.130.152, adicionalmente se realizaron operaciones de enlace con el Ministerio de Educación Nacional por valor de \$33.494.811. Para pago del fondo de contingencias se recibieron \$63.040.617.

Tabla 15. DETALLE DEL GASTO (cifra en pesos)

DESCRIPCIÓN	SALDO A 31-DICIEMBRE-2023	% DE PARTICIPACIÓN
DE ADMINISTRACIÓN Y OPERACIÓN	69.052.020.219	79,97%
SUELDOS Y SALARIOS	27.770.302.383	
GENERALES	23.085.853.124	
HONORARIOS	9.371.698.499	
ARRENDAMIENTO INMOBILIARIO	6.280.809.767	
INTANGIBLES	2.089.436.763	
VÁTICOS Y GASTOS DE VIAJE	1.595.736.465	
TRANSPORTE (AEREO Y TERRESTRE)	957.024.042	
SERVICIOS DE ASEO Y CAFETERÍA	802.290.059	
SERVICIOS (CONTRATOS DE BIENESTAR, SOPORTE Y MANTENIMIENTO ERP SYNERGIS)	660.741.722	
SEGUROS GENERALES	382.382.752	
SERVICIOS PÚBLICOS	233.399.547	
ESTUDIOS Y PROYECTOS	192.500.000	
MATERIALES Y SUMINISTROS	176.180.128	
MANTENIMIENTO	147.585.072	
SERVICIOS DE TELECOMUNICACIONES	71.136.009	
OTROS GASTOS GENERALES (GASTOS ADMINISTRATIVOS CONVENIOS VENSER Y DPTO N/SANTANDER )	55.237.768	
COMBUSTIBLES Y LUBRICANTES	32.844.210	
LICENCIAS	26.096.360	
VIGILANCIA Y SEGURIDAD	10.753.961	
PRESTACIONES SOCIALES SOBRE LA NÓMINA	9.937.259.032	
CONTRIBUCIONES EFECTIVAS	6.388.448.417	
APORTES SOCIALES SOBRE LA NÓMINA	1.276.474.100	
GASTOS DE PERSONAL DIVERSOS	432.875.017	
IMPUESTOS, CONTRIBUCIONES Y TASAS	160.808.146	
TRANSFERENCIAS Y SUBVENCIONES	10.902.885.345	12,63%
SUBVENCIONES (LEGALIZACIONES DE RECURSOS ENTREGADOS EN ADMINISTRACIÓN - CONVENIOS - AMBULANCIAS Y OBRAS ENTREGADAS SEGÚN ACTAS)	10.902.885.345	
GASTO PÚBLICO SOCIAL	3.925.458.791	4,65%
DESARROLLO COMUNITARIO Y BIENESTAR SOCIAL (LEGALIZACIONES DE CONVENIOS)	3.925.458.791	
DETERIORO, DEPRECIACIONES, AMORTIZACIONES Y PROVISIONES	1.828.093.052	2,12%
PROVISIÓN LITIGIOS Y DEMANDAS	1.111.289.624	
DETERIORO DE CUENTAS POR COBRAR	332.727.732	
DEPRECIACIÓN DE PROPIEDADES, PLANTA Y EQUIPO	308.433.581	
AMORTIZACIÓN DE ACTIVOS INTANGIBLES	75.642.115	
OPERACIONES INTERINSTITUCIONALES	491.365.588	0,57%
OPERACIONES DE ENLACE (RENDIMIENTOS FINANCIEROS RECIBIDOS POR LOS RECURSOS ENTREGADOS EN ADMINISTRACIÓN, SALDO DE CONVENIOS NO EJECUTADOS Y REINTEGROS )	491.365.588	
OTROS GASTOS	162.518.412	0,18%
GASTOS DIVERSOS	107.757.294	
FINANCIEROS	44.761.118	
TOTAL GASTOS	\$ 86.352.341.405	100%

Fuente: Elaboración propia con base en SIIF Nación

Los gastos más representativos corresponden a sueldos y salarios, por lo cual La ART cuenta con una planta autorizada de 317 cargos, en los gastos de personal durante la vigencia 2023 la planta ocupada al finalizar la vigencia fue de 292 cargos, a los cuáles se les efectuaron los correspondientes pagos de sueldos, horas extras, subsidio de alimentación, prima técnica. Los aportes a la seguridad social en salud, riesgos laborales, fondos de pensión, Instituto Colombiano de Bienestar Familiar, Servicio Nacional de Aprendizaje SENA y Cajas de Compensación Familiar, se liquidaron y pagaron dentro del mismo mes en que se ejecutaron, así como también los aportes al Fondo Nacional del Ahorro correspondiente a las cesantías.

Las prestaciones Sociales que se liquidaron durante el 2023, Primas de: Servicios y Navidad en la proporcionalidad al tiempo laborado, Bonificación de Servicios funcionarios por la continuidad en el servicio, Sueldo de Vacaciones, Prima de Vacaciones, Bonificación de Recreación y Prima Técnica como factor no salarial y se registraron las correspondientes prestaciones sociales con corte al 31 de diciembre del 2023.

Durante el año 2023 se realizó liquidación de prestaciones sociales de 221 funcionarios retirados por motivo del concurso de méritos en el cual estuvo inmersa la Entidad por mandato de la Comisión Nacional del Servicio Civil en Convocatoria Nación 3 y Acuerdo 0354 de 2020, surtiendo la lista de elegibles.

Otra cuenta representativa es la cuenta de transferencias y subvenciones, en este grupo se reconocen los bienes entregados sin contraprestación y subvenciones en desarrollo de convenios firmados con otras entidades los cuales ascendieron a \$ 10.902.885.345 y que en su mayoría corresponden a proyectos de infraestructura que se reflejan en el siguiente cuadro:

**Tabla 16. BIENES ENTREGADOS SIN CONTRAPRESTACIÓN** (cifra en pesos)

TERCERO	SALDO A 31-DIC-2023
MUNICIPIO DE AGUSTIN CODAZZI	1.686.414.601
MUNICIPIO VALLE DEL GUAMUEZ	1.876.085.057
MUNICIPIO DE SUAREZ	1.987.545.222
MUNICIPIO DE FORTUL	1.631.869.020
MUNICIPIO DE SAN PEDRO DE URABA	1.450.406.914
MUNICIPIO DE BALBOA	1.232.964.531
EMPRESA SOCIAL DEL ESTADO SUROCCIDENTE ESE	250.000.000
EMPRESA SOCIAL DEL ESTADO GUAPI ESE	550.000.000
EMPRESA SOCIAL DEL ESTADO SOR TERESA ADELE	237.600.000
<b>TOTAL</b>	<b>\$ 10.902.885.345</b>

Fuente: Elaboración propia con base en SIIF Nación

*Handwritten signature*



Por otro lado, en la cuenta del gasto público social se generan en desarrollo de los proyectos de inversión para cumplir con el objeto de la Agencia. El monto del rubro de Desarrollo Comunitario y Bienestar Social en la presente vigencia asciende a \$3.925.458.791 el cual obedece al desarrollo de los siguientes convenios:

**Tabla 17. GASTO PÚBLICO SOCIAL** (cifra en pesos)

TERCERO	SALDO A 31-DIC-2023
DEPARTAMENTO DE SUCRE	1.607.471.607
DEPARTAMENTO NORTE DE SANTANDER	1.477.727.892
MUNICIPIO DE EL RETORNO	385.826.634
MUNICIPIO DE PLANADAS	271.144.843
CORPORACION ESCUELA DE VENTAS Y SERVICIO VENSER	94.997.205
MUNICIPIO DE FORTUL	88.290.610
<b>TOTAL</b>	<b>\$ 3.925.458.791</b>

Fuente: Elaboración propia con base en SIF Nación

Es de resaltar que para en la auditoría realizada en el año 2023 por la Contraloría General de la República "CGR" se logró el fenecimiento de la cuenta respecto a la Situación Financiera por el año gravable 2022.

### Anexo 3. Estado de Situación Financiera y Estado de Resultados

Finalmente, es preciso mencionar que la Dirección de Sustitución de Cultivos de Uso Ilícito de la ART, remitirá la ejecución presupuestal de la dependencia teniendo en cuenta que esta cuenta con autonomía administrativa y financiera de conformidad con lo dispuesto por el artículo 23 del Decreto 1223 de 2020 y el literal j) del artículo 54 de la Ley 489 de 1998.

Cordialmente,

**RAÚL DELGADO GUERRERO**

Director General

Agencia de Renovación del Territorio (ART)

Elaboró: Claudia Carmona Ortiz – Gestor GIT de Financiera  
 Calixto Lopez Ospino - Gestor GIT de Financiera  
 Revisó: Germán Romero Cruz – Coordinador GIT de Financiera  
 Diana Carolina Barbosa Pardo – Oficina de Planeación  
 Aprobó: Adriana del Carmen Oviedo Lozada – Secretaria General

