



AQUÍ VIVE LA DEMOCRACIA

CAMARA DE REPRESENTANTES

INFORME FINANCIERO Y CONTABLE AL 31 DE MARZO DE 2024

ACTA DE PUBLICACIÓN

Omed Mejía Moreno, Jefe de la Sección de Contabilidad de la Cámara de Representantes, en cumplimiento del numeral 37, artículo 38 de la Ley 1952 de 2019, la Ley 1712 de 2014 y las resoluciones 411 del 29 de noviembre de 2023 y 356 del 30 de diciembre de 2022, conforme a lo señalado en el marco normativo para entidades de gobierno adoptado mediante resolución 0533 de 2015 y sus modificaciones, expedida por la Contaduría General de la Nación, procede a publicar en la página web y en lugar visible de la entidad, el Informe Financiero y Contable, integrado por: el Estado de Situación Financiera y el Estado de Resultados, con corte a 31 de marzo de 2024.

OMED MEJIA MORENO
Jefe Sección Contabilidad
CC. 7.152.323
T.P. No 110297-T

Bogotá D.C., abril 30 de 2024.

JOHN ABIUD RAMIREZ BARRIENTOS, REPRESENTANTE LEGAL, DANIEL ENRIQUE CURE PEREZ, JEFE DIVISION FINANCIERA Y PRESUPUESTO Y OMED MEJIA MORENO, JEFE SECCION DE CONTABILIDAD.


En ejercicio de las facultades legales que les confiere las leyes 1318 de 2009, Ley 5ª de 1992, la Ley 43 de 1990 y en cumplimiento a lo estipulado en las Resoluciones 411 del 29 de noviembre de 2023 y 356 del 30 de diciembre de 2022, expedidas por la Contaduría General de la Nación.

CERTIFICAN:


Que los saldos del Informe Financiero y Contable revelan las operaciones, transacciones y hechos realizados por la CAMARA DE REPRESENTANTES con corte a marzo 31 de 2024, que los saldos fueron tomados fielmente de los libros de contabilidad generados por el Sistema Integrado de Información Financiera SIIF Nación, la contabilidad se elaboró conforme al Marco Normativo para Entidades de Gobierno adoptado mediante Resolución 0533 de 2015 y sus modificaciones, se han verificado las afirmaciones contenidas en los estados financieros y la información presentada refleja en forma fidedigna la situación financiera y el resultado del periodo y se dio cumplimiento al control interno en cuanto a la correcta preparación y presentación del Informe Financiero y Contable libre de errores significativos.

Que el Informe Financiero y Contable de la CAMARA DE REPRESENTANTES con corte a 31 de marzo de 2024, revela el valor total de activos, pasivos, patrimonio, ingresos, gastos y cuentas de orden, reportados en el libro mayor emitido por el SIIF a 31 de marzo de 2024.


Expedida en Bogotá D.C, a los 30 días del mes de abril de 2024.



JOHN ABIUD RAMIREZ BARRIENTOS
Director Administrativo
Representante Legal
CC. 91.505.920



DANIEL ENRIQUE CURE PEREZ
Jefe División Financiera y de Presupuesto
CC.19.314.113



OMED MEJIA MORENO
Jefe Sección de Contabilidad
CC. 7.152.323
T.P. No 110297-T

AQUÍ VIVE LA DEMOCRACIA

CÁMARA DE REPRESENTANTES
ESTADO DE SITUACIÓN FINANCIERA
Al 31 de Marzo de 2024
Cifras en pesos Colombianos

CODIGO	ACTIVO	2024 Marzo	2023 Diciembre	VARIAC.ABS.	VARIAC. %
1					
	CORRIENTE	358.184.850,00	4.313.589.246	-3.955.404.396,00	-91,70%
11	EFFECTIVO Y EQUIVALENTES AL EFFECTIVO	11.279.077,00	9.374.101	1.904.976	20,32%
13	CUENTAS POR COBRAR	296.225.377,00	820.318.254	-524.092.877,00	-63,89%
19	OTROS ACTIVOS	50.680.395,00	3.483.896.891	-3.433.216.496,00	-98,55%
	NO CORRIENTE	269.278.239.633,00	226.028.557.557	43.249.682.076	19,13%
13	CUENTAS POR COBRAR	222.977.750,00	141.532.256	81.445.494	57,55%
16	PROPIEDADES PLANTA Y EQUIPO	240.629.539.977,00	208.130.198.936	32.499.341.041	15,61%
19	OTROS ACTIVOS	28.425.721.906,00	17.756.826.365	10.668.895.541,00	60,08%
	TOTAL ACTIVO	269.636.424.483,00	230.342.146.804	39.294.277.679,00	17,06%
	8 CUENTAS DE ORDEN DEUDORAS	0	0	0,00	0,00%
81	ACTIVOS CONTINGENTES	1.769.823.964,00	1.821.876.211	-52.052.247,00	-2,86%
83	DEUDORAS DE CONTROL	15.869.082.140,00	15.595.727.130	273.355.010,00	1,75%
89	DEUDORAS POR CONTRA (CR)	-17.638.906.104,00	-17.417.603.341,00	-221.302.763,00	1,27%

**CÁMARA DE REPRESENTANTES
ESTADO DE SITUACIÓN FINANCIERA
Al 31 de Marzo de 2024
Cifras en pesos Colombianos**

CODIGO		2024 Marzo	2023 Diciembre	VARIAC.ABS.	VARIAC. %
2	PASIVO				
	CORRIENTE	50.704.755.857,00	36.422.043.241	14.282.712.616	39,21%
24	CUENTAS POR PAGAR	17.648.008.482,00	8.877.822.995	8.770.185.487	98,79%
25	BENEFICIOS A LOS EMPLEADOS	29.098.681.791,00	25.889.043.242	3.209.638.549	12,40%
27	PROVISIONES	3.958.065.584,00	1.655.177.004	2.302.888.580	139,13%
	NO CORRIENTE	1.374.972.169,00	1.292.434.708	82.537.461	6,39%
25	BENEFICIOS A LOS EMPLEADOS	1.374.972.169,00	1.292.434.708	82.537.461	6,39%
	TOTAL PASIVO	52.079.728.026,00	37.714.477.949	14.365.250.077	38,09%
3	PATRIMONIO				
31	PATRIMONIO ENTIDADES DE GOBIERNO	217.556.696.456,00	192.627.668.855	24.929.027.601	12,94%
	TOTAL PATRIMONIO	217.556.696.456,00	192.627.668.855	24.929.027.601	12,94%
	TOTAL PASIVO + PATRIMONIO	269.636.424.483,00	230.342.146.804	39.294.277.679	17,06%
	9 CUENTAS DE ORDEN ACREEDORAS	0	0	0	0,00%
91	PASIVOS CONTINGENTES	11.213.119.694,00	27.808.316.594	-16.595.196.900	-59,68%
99	ACREEDORAS POR CONTRA (DB)	-11.213.119.694,00	-27.808.316.594	16.595.196.900	-59,68%

JOHN ABIUD RAMIREZ BARRIENTOS
Representante Legal
CC. 91.505.920

OMED MEJIA MORENO
Jefe Sección de Contabilidad
CC. 7.152.323
T.P. No. 110297-T

DANIEL ENRIQUE CURE PEREZ
Jefe División Financiera y Presupuesto
CC. 19.314.113

AQUÍVIVE LA DEMOCRACIA

**CÁMARA DE REPRESENTANTES
ESTADO DE SITUACIÓN FINANCIERA
Al 31 de Marzo de 2024**
Cifras en pesos Colombianos

CODIGO		2024 Marzo	2023 Diciembre	VARIAC.ABS.	VARIAC. %
1	ACTIVO				
	CORRIENTE	358.184.849,00	4.313.589.246	-3.955.404.397	-91,70%
11	EFFECTIVO Y EQUIVALENTES AL EFFECTIVO	11.279.077,00	9.374.101	1.904.976	20,32%
1105	CAJA	8.000.000,00	8.000.000	0	100,00%
1110	DEPOSITOS EN INSTITUCIONES FINANCIERAS	3.279.077,00	1.374.101	1.904.976	138,63%
13	CUENTAS POR COBRAR	296.225.377,00	820.318.254	-524.092.877	-63,89%
1384	OTRAS CUENTAS POR COBRAR	584.835.919,00	1.267.301.234	-682.465.315	-53,85%
1386	DETERIORO CUENTAS POR COBRAR	-288.610.542,00	-446.982.980	158.372.438	-35,43%
19	OTROS ACTIVOS	50.680.395,00	3.483.896.891	-3.433.216.496	-98,55%
1905	BIENES Y SERV. PAGADOS POR ANTICIP.	0,00	3.349.937.562	-3.349.937.562	100,00%
1906	AVANCES Y ANTIPOPOS ENTREGADOS	0,00	44.826.147	-44.826.147	100,00%
1908	RECURSOS ENTREGADOS EN ADMINISTRACIÓN	50.680.395,00	89.133.181	-38.452.786	100,00%
	NO CORRIENTE	269.278.239.633,00	226.028.557.557	43.249.682.076	19,13%
13	CUENTAS POR COBRAR	222.977.750,00	141.532.256	81.445.494	57,55%
1384	OTRAS CUENTAS POR COBRAR	222.977.750,00	141.532.256	81.445.494	57,55%
16	PROP. PLANTA Y EQUIPO	240.629.539.977,00	208.130.198.936	32.499.341.041	15,61%
1605	TERRENOS	20.135.711.356,00	20.135.711.356	0	0,00%
1635	BIENES MUEBLES EN BODEGA	47.554.733.208,00	58.499.858.454	-10.945.125.246	-18,71%
1637	PROPIEDAD, PLANTA Y EQUIPO NO EXPLO	4.298.843.207,00	12.341.204.404	-8.042.361.197	-65,17%
1640	EDIFICACIONES	118.769.474.171,00	118.769.474.171	0	0,00%
1645	PLANTAS DUCTOS Y TUNELES	2.449.133.860,00	88.509.405	2.360.624.455	2667,09%
1655	MAQUINARIA Y EQUIPO	11.309.009.823,00	5.322.218.263	5.986.791.560	112,49%
1660	EQUIPO MEDICO Y CIENTIFICO	50.913.822,00	52.981.522	-2.067.700	-3,90%
1665	MUEBLES, ENS. Y EQ. OFICINA	5.760.918.562,00	2.524.882.655	3.236.035.907	128,17%
1670	EQUIPO DE COMP. Y COMUNICA	52.960.986.372,00	14.254.722.343	38.706.264.029	271,53%
1675	EQUIPO DE TRANSP, TRAC Y ELE	4.229.150.791,00	7.100.401.773	-2.871.250.982	-40,44%
1681	BIENES DE ARTE Y CULTURA	95.333.024,00	95.333.024	0	0,00%
1685	DEPRECIACION ACUMULADA	-26.937.493.481,00	-30.953.578.704	4.016.085.223	-12,97%
1695	DETERIORO ACUMULADO	-47.174.742,00	-101.519.734	54.344.992	-53,53%
19	OTROS ACTIVOS	28.425.721.906,00	17.756.826.365	10.668.895.541	60,08%
1970	ACTIVOS INTANGIBLES	30.102.912.252,00	18.263.957.678	11.838.954.574	64,82%
1975	AMORTIZACIÓN ACUMULADA	-1.677.190.346,00	-507.131.313	-1.170.059.033	230,72%
	TOTAL ACTIVO	269.636.424.483,00	230.342.146.804	39.294.277.679	17,06%
8	CUENTAS DE ORDEN DEUDORAS	0	0	0	0,00%
81	ACTIVOS CONTINGENTES	1.769.823.964,00	1.821.876.211	-52.052.247	-2,86%
8120	LITIGIOS Y MECANISMOS ALT. SOL. CONF.	1.769.823.964,00	1.821.876.211	-52.052.247	-2,86%
83	DEUDORAS DE CONTROL	15.869.082.140,03	15.595.727.130	273.355.010	1,75%
8315	BIENES Y DERECHOS RETIRADOS	7.695.685.096,62	7.422.330.087	273.355.010	3,68%
8361	RESPONSABILIDADES EN PROCESO	8.173.397.043,41	8.173.397.043	0	0,00%
89	DEUDORAS POR CONTRA (CR)	-17.638.906.104,03	-17.417.603.341	-221.302.763	1,27%
8905	ACTIVOS CONTINGENTES POR CONTRA(CR)	-1.769.823.964,00	-1.821.876.211	52.052.247	-2,86%
8915	DEUDORAS DE CONTROL POR CONTRA(CR)	-15.869.082.140,03	-15.595.727.130	-273.355.010	1,75%

AQUÍ VIVE LA DEMOCRACIA

**CÁMARA DE REPRESENTANTES
ESTADO DE SITUACIÓN FINANCIERA**

Al 31 de Marzo de 2024

Cifras en pesos Colombianos

CODIGO		2024 Marzo	2023 Diciembre	VARIAC.ABS.	VARIAC. %
2	PASIVO				
	CORRIENTE	50.704.755.857	36.422.043.241	14.282.712.616	39,21%
24	CUENTAS POR PAGAR	17.648.008.482,00	8.877.822.995	8.770.185.487	98,79%
2401	ADQUISICION DE BIENES Y SERVICIOS NLES	933.104.330,00	153.230.050	779.874.280	508,96%
2407	RECURSOS A FAVOR DE TERCROS	3.470.310.629,00	12.125	3.470.298.504	28621018,59%
2424	DESCUENTOS DE NOMINA	3.577.544.484,00	2.316.989.223	1.260.555.261	54,40%
2436	RETEFUENTE E IMPUESTO DE TIMBRE	3.300.692.029,00	2.495.855.180	804.836.849	32,25%
2460	CRÉDITOS JUDICIALES	415.516.394	352.000.000	63.516.394	100,00%
2490	OTRAS CUENTAS POR PAGAR	5.950.840.615	3.559.736.415	2.391.104.200	67,17%
25	BENEFICIOS A LOS EMPLEADOS	29.098.681.791,00	25.889.043.242	3.209.638.549	12,40%
2511	BENEFICIOS A LOS EMPLEADOS A CORTO PLAZO	29.098.681.791,00	25.889.043.242	3.209.638.549	12,40%
27	PROVISIONES	3.958.065.584,00	1.655.177.004	2.302.888.580	139,13%
2701	LITIGIOS Y DEMANDAS	3.958.065.584,00	1.655.177.004	2.302.888.580	139,13%
	NO CORRIENTE	1.374.972.169,00	1.292.434.708	82.537.461	6,39%
25	BENEFICIOS A LOS EMPLEADOS	1.374.972.169,00	1.292.434.708	82.537.461	6,39%
2512	BENEFICIOS A LOS EMPLEADOS A LARGO PLAZO	1.374.972.169,00	1.292.434.708	82.537.461	6,39%
	TOTAL PASIVO	52.079.728.026,00	37.714.477.949	14.365.250.077	38,09%
3	PATRIMONIO				
31	PATRIMONIO ENTIDADES DE GOBIERNO				
3105	CAPITAL FISCAL	-1.727.015.042.085,00	-1.727.015.042.085	0	0,00%
3109	RESULTADOS DE EJERCICIOS ANTERIORES	1.921.261.540.675,00	1.872.961.518.843	48.300.021.832	2,58%
3110	RESULTADO DEL EJERCICIO	23.310.197.865,00	31.414.732.959	-8.104.535.094	-25,80%
	TOTAL PATRIMONIO	217.556.696.456,00	177.361.209.717	40.195.486.739	22,66%
	TOTAL PASIVO + PATRIMONIO	269.636.424.483,00	215.075.687.667	54.560.736.816	25,37%
9	CUENTAS DE ORDEN ACREEDORAS	0	0	0	0,00%
91	PASIVOS CONTINGENTES	11.213.119.694,00	27.708.316.594	-16.495.196.900	-59,53%
9120	LITIGIOS Y MECANISMOS ALT. SOL. CONFLICTOS	11.213.119.694,00	27.708.316.594	-16.495.196.900	-59,53%
99	ACREEDORAS POR CONTRA (DB)	-11.213.119.694,00	-27.708.316.594	16.495.196.900	-59,53%
9905	PASIVOS CONTINGENTES POR CONTRA (DB)	-11.213.119.694,00	-27.708.316.594	16.495.196.900	-59,53%

JOHN ABIUD RAMIREZ BARRIENTOS

Representante Legal
CC. 91.505.920

OMED MEJIA MORENO

Jefe Sección de Contabilidad
CC. 7.152.323
T.P. No. 110297-T

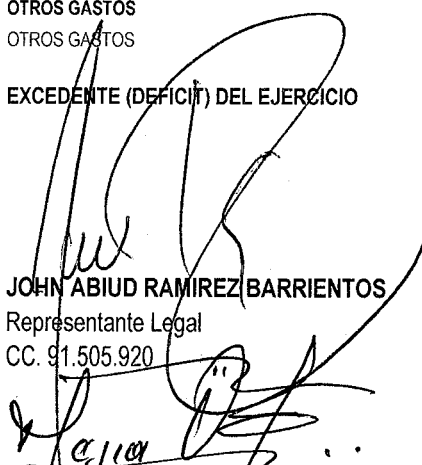
DANIEL ENRIQUE CURE PEREZ


Jefe División Financiera y Presupuesto
CC. 19.314.113


AQUÍ VIVE LA DEMOCRACIA

**CÁMARA DE REPRESENTANTES
ESTADO DE RESULTADOS
Del 1° de Enero al 31 de Marzo de 2024**
Cifras en pesos Colombianos

CODIGO	CUENTAS	2024 Marzo	2023 Marzo	VARIAC.ABS.	VARIAC. %
	INGRESOS OPERACIONALES	156.089.166.396	125.306.847.698	30.782.318.698	24,57%
41	INGRESOS FISCALES	0	136.376	-136.376	-100,00%
44	TRANSFERENCIAS Y SUBVENCIONES	0	592.000	-592.000	100,00%
47	OPERACIONES INSTITUCIONALES	156.089.166.396	125.306.119.321	30.783.047.075	24,57%
	GASTOS OPERACIONALES	132.770.378.033	110.084.312.749	22.686.065.284	20,61%
51	DE ADMINISTRACION Y OPERACIÓN	130.234.417.042	108.688.665.461	21.545.751.581	19,82%
53	DETERIORO, DEPRECIACIONES, AMORTIZA. Y PROVISIONES	2.289.437.206	1.302.496.727	986.940.479	75,77%
57	OPERACIONES INSTITUCIONALES	246.523.785	93.150.561	153.373.224	164,65%
	EXCEDENTE (DEFICIT) OPERACIONAL	23.318.788.363	15.222.534.949	8.096.253.414	53,19%
	OTROS INGRESOS	243.375.537	35.163.510	208.212.027	592,13%
48	OTROS INGRESOS	243.375.537	35.163.510	208.212.027	592,13%
	OTROS GASTOS	251.966.032	0	251.966.032	100,00%
58	OTROS GASTOS	251.966.032	0	251.966.032	100,00%
	EXCEDENTE (DEFICIT) DEL EJERCICIO	23.310.197.865	15.257.698.459	8.052.499.406	52,78%



JOHN ABIUD RAMIREZ BARRIENTOS
Representante Legal
CC. 91.505.920



OMED MEJIA MORENO
Jefe Sección de Contabilidad
CC. 7.152.323
T.P. No. 110297-T


DANIEL ENRIQUE CURE PEREZ
Jefe División Financiera y Presupuesto
CC. 19.314.113

AQUÍ VIVE LA DEMOCRACIA

CÁMARA DE REPRESENTANTES ESTADO DE RESULTADOS Del 1° de Enero al 31 de Marzo de 2024 Cifras en pesos Colombianos					
CODIGO	CUENTAS	2024	2023	VARIAC.ABS.	VARIAC. %
		Marzo	Marzo		
	INGRESOS OPERACIONALES	156.089.166.396	125.306.847.698	30.782.318.698	24,57%
41	INGRESOS FISCALES	0	136.376	-136.376	100,00%
4110	NO TRIBUTARIOS	0	136.376	-136.376	-100,00%
44	TRANSFERENCIAS Y SUBVENCIONES	0	592.000	-592.000	100,00%
4428	OTRAS TRANSFERENCIAS	0	592.000	-592.000	100,00%
47	OPERACIONES INTERINSTITUCIONALES	156.089.166.396	125.306.119.321	30.783.047.075	24,57%
4705	FONDOS RECIBIDOS	142.803.991.560	116.039.862.695	26.764.128.865	23,06%
4722	OPERACIONES SIN FLUJO DE EFECTIVO	13.285.174.836	9.266.256.626	4.018.918.210	43,37%
	GASTOS OPERACIONALES	132.770.378.033	110.084.312.749	22.686.065.284	20,61%
51	ADMINISTRACION Y OPERACIÓN	130.234.417.042	108.688.665.461	21.545.751.581	19,82%
5101	SUELDOS Y SALARIOS	56.632.819.210	52.284.258.981	4.348.560.229	8,32%
5102	CONTRIBUCIONES IMPUTADAS	48.685.869	0	48.685.869	100,00%
5103	CONTRIBUCIONES EFECTIVAS	19.376.682.077	16.165.958.255	3.210.723.822	19,86%
5104	APORTES SOBRE LA NOMINA	3.236.647.500	2.691.971.700	544.675.800	20,23%
5107	PRESTACIONES SOCIALES	32.776.615.828	27.178.939.485	5.597.676.343	20,60%
5108	GASTOS DE PERSONAL DIVERSOS	1.502.035.071	1.043.962.513	458.072.558	43,88%
5111	GENERALES	16.660.931.487	9.323.574.526	7.337.356.961	78,70%
53	DETERIORO, DEPRECIACIONES, AMORTIZA. Y PROVISIONES	2.289.437.206	1.302.496.727	986.940.479	75,77%
5360	DEPRECIACION PROPIEDADES, PLANTA Y EQUIPO	1.839.580.217	1.296.375.515	543.204.702	41,90%
5366	AMORTIZACION DE ACTIVOS INTANGIBLES	449.856.988	6.121.212	443.735.776	7249,15%
57	OPERACIONES INTERINSTITUCIONALES	246.523.785	93.150.561	153.373.224	164,65%
5720	OPERACIONES DE ENLACE	246.523.785	93.150.561	153.373.224	164,65%
	EXCEDENTE (DEFICIT) OPERACIONAL	23.318.788.363	15.222.534.949	8.096.253.414	53,19%
48	OTROS INGRESOS	243.375.537	35.163.510	208.212.027	592,13%
4808	INGRESOS DIVERSOS	183.197.642	35.163.510	148.034.132	420,99%
4802	FINANCIEROS	1.368.510	0	1.368.510	100,00%
4831	REVERSIÓN DE PROVISIONES	58.809.384	0	58.809.384	100,00%
58	OTROS GASTOS	251.966.032	0	251.966.032	100,00%
5890	GASTOS DIVERSOS	251.966.032	0	251.966.032	100,00%
	EXCEDENTE (DEFICIT) DEL EJERCICIO	23.310.197.865	15.257.698.459	8.052.499.406	52,78%


JOHN ABUD RAMIREZ BARRIENTOS
Representante Legal
CC. 91.505.920


OMÉD MEJÍA MORENO
Jefe Sección de Contabilidad
CC. 7.152.323
T.P. No. 110297-T


DANIEL ENRIQUE CURE PEREZ
Jefe División Financiera y Presupuesto
CC. 19.314.113