


## CAMARA DE REPRESENTANTES

### INFORME FINANCIERO Y CONTABLE AL 30 DE SEPTIEMBRE DE 2023

#### ACTA DE PUBLICACIÓN

OMED MEJIA MORENO, JEFE DE LA SECCIÓN DE CONTABILIDAD DE LA HONORABLE CAMARA DE REPRESENTANTES, EN CUMPLIMIENTO DEL NUMERAL 37, ARTICULO 38 DE LA LEY 1952 DE 2019, LA LEY 1712 DE 2014 Y LAS RESOLUCIONES 706 DE 2016 Y 182 DE MAYO 19 DE 2017 NUMERAL 3.3, ARTICULO 1, CONFORME A LO SEÑALADO EN EL MARCO NORMATIVO PARA ENTIDADES DE GOBIERNO ADOPTADO MEDIANTE RESOLUCION 0533 EXPEDIDA POR LA CONTADURIA GENERAL DE LA NACIÓN, PROCEDE A PUBLICAR EN LA PAGINA WEB Y EN LUGAR VISIBLE DE LA ENTIDAD, EL INFORME FINANCIERO Y CONTABLE CON CORTE AL 30 DE SEPTIEMBRE DE 2023.



**OMED MEJIA MORENO**  
Jefe Sección Contabilidad  
CC. 7.152.323  
T.P. No 110297-T

BOGOTÁ D.C., NOVIEMBRE 02 DE 2023.

AQUÍ VIVE LA DEMOCRACIA

**JOHN ABIUD RAMIREZ BARRIENTOS, REPRESENTANTE LEGAL, DANIEL ENRIQUE CURE PEREZ, JEFE DIVISION FINANCIERA Y PRESUPUESTO Y OMED MEJIA MORENO, JEFE SECCION DE CONTABILIDAD.**

En ejercicio de las facultades legales que les confiere las leyes 1318 de 2009, Ley 5ª de 1992, la Ley 43 de 1990 y en cumplimiento en lo estipulado en las Resoluciones 706 de diciembre de 2016 y 182 del 19 de mayo de 2017 expedidas por la Contaduría General de la Nación.

**CERTIFICAN:**


Que los saldos del Informe Financiero y Contable revelan las operaciones, transacciones y hechos realizados por la CAMARA DE REPRESENTANTES al 30 de septiembre de 2023, fueron tomados fielmente de los libros de contabilidad generados por el Sistema Integrado de Información Financiera SIIF Nación y estos se elaboraron conforme a lo estipulado en el Marco Normativo para Entidades de Gobierno, adoptado mediante resolución 0533 de 2015, de la Contaduría General de la Nación.

Que el Informe Financiero y Contable de la CAMARA DE REPRESENTANTES al 30 de septiembre de 2023, revela el valor total de activos, pasivos, patrimonio, ingresos, gastos y cuentas de orden, reportados en el libro mayor emitido por el SIIF al 30 de septiembre de 2023.


Expedida en Bogotá D.C, a los 02 días del mes de noviembre 2023.



**JOHN ABIUD RAMIREZ BARRIENTOS**  
Director Administrativo  
Representante Legal  
CC. 91.505.920



**DANIEL ENRIQUE CURE PEREZ**  
Jefe División Financiera y de Presupuesto  
CC.19.314.113



**OMED MEJIA MORENO**  
Jefe Sección de Contabilidad  
CC. 7.152.323  
T.P. No 110297-T


AQUÍ VIVE LA DEMOCRACIA


**CÁMARA DE REPRESENTANTES**  
**ESTADO DE SITUACIÓN FINANCIERA**  
**Al 30 de Septiembre de 2023**  
Cifras en pesos Colombianos

CODIGO	ACTIVO	2023 Septiembre	2023 Junio	VARIAC.ABS.	VARIAC. %
1					
	<b>CORRIENTE</b>	<b>1.128.010.687</b>	<b>2.588.486.729</b>	<b>-1.460.476.042</b>	<b>-56%</b>
11	EFFECTIVO Y EQUIVALENTES AL EFFECTIVO	34.120.788	9.510.420	24.610.368	259%
13	CUENTAS POR COBRAR	324.470.311	614.348.268	-289.877.957	-47%
19	OTROS ACTIVOS	769.419.588	1.964.628.041	-1.195.208.453	-61%
	<b>NO CORRIENTE</b>	<b>260.556.015.527</b>	<b>236.158.961.145</b>	<b>24.397.054.382</b>	<b>10%</b>
13	CUENTAS POR COBRAR	141.532.256	141.532.256	0	0%
16	PROPIEDADES PLANTA Y EQUIPO	230.737.392.222	218.266.723.736	12.470.668.486	6%
19	OTROS ACTIVOS	29.677.091.049	17.750.705.153	11.926.385.896	67%
	<b>TOTAL ACTIVO</b>	<b>261.684.026.214</b>	<b>238.747.447.875</b>	<b>22.936.578.339</b>	<b>10%</b>
8	<b>CUENTAS DE ORDEN DEUDORAS</b>	<b>0</b>	<b>0</b>	<b>0</b>	<b>0%</b>
81	ACTIVOS CONTINGENTES	1.912.025.762	1.730.876.211	181.149.551	10%
83	DEUDORAS DE CONTROL	15.595.727.130	15.595.727.130	0	0%
89	DEUDORAS POR CONTRA (CR)	-17.507.752.892	-17.326.603.341	-181.149.551	1%

**CÁMARA DE REPRESENTANTES  
ESTADO DE SITUACIÓN FINANCIERA  
Al 30 de Septiembre de 2023  
Cifras en pesos Colombianos**

CODIGO	PASIVO	2023	2023	VARIAC.ABS.	VARIAC. %
		Septiembre	Junio		
<b>2</b>	<b>PASIVO</b>				
	<b>CORRIENTE</b>	<u>55.178.360.776</u>	<u>49.563.313.958</u>	5.615.046.818	11%
24	CUENTAS POR PAGAR	10.843.823.554	7.720.329.337	3.123.494.217	40%
25	BENEFICIOS A LOS EMPLEADOS	40.708.998.062	39.299.558.445	1.409.439.617	4%
27	PROVISIONES	3.625.539.160	2.543.426.176	1.082.112.984	43%
	<b>NO CORRIENTE</b>	<u>1.173.186.510</u>	<u>1.370.580.679</u>	-197.394.169	-14%
25	BENEFICIOS A LOS EMPLEADOS	1.173.186.510	1.370.580.679	-197.394.169	-14%
	<b>TOTAL PASIVO</b>	<u><u>56.351.547.286</u></u>	<u><u>50.933.894.637</u></u>	<b>5.417.652.649</b>	<b>11%</b>
<b>3</b>	<b>PATRIMONIO</b>				
31	PATRIMONIO ENTIDADES DE GOBIERNO	205.332.478.927	187.813.553.238	17.518.925.689	9%
	<b>TOTAL PATRIMONIO</b>	<u><u>205.332.478.927</u></u>	<u><u>187.813.553.238</u></u>	<b>17.518.925.689</b>	<b>9%</b>
	<b>TOTAL PASIVO + PATRIMONIO</b>	<u><u>261.684.026.214</u></u>	<u><u>238.747.447.875</u></u>	<b>22.936.578.339</b>	<b>10%</b>
9	CUENTAS DE ORDEN ACREEDORAS	<u>0</u>	<u>0</u>	0	0%
91	PASIVOS CONTINGENTES	10.891.656.232	28.624.041.153	-17.732.384.921	-62%
99	ACREEDORAS POR CONTRA (DB)	-10.891.656.232	-28.624.041.153	17.732.384.921	-62%

  
**JOHN ABIUD RAMIREZ BARRIENTOS**  
Representante Legal  
CC. 91.505.920

  
**OMED MEJIA MORENO**  
Jefe Sección de Contabilidad  
CC. 7.152.323  
T.P. No. 110297-T

  
**DANIEL ENRIQUE CURE PEREZ**  
Jefe División Financiera y Presupuesto  
CC. 19.314.113

AQUÍ VIVE LA DEMOCRACIA

**CAMARA DE REPRESENTANTES  
ESTADO DE SITUACIÓN FINANCIERA**

Al 30 de Septiembre de 2023

Cifras en pesos Colombianos

CODIGO		2023 Septiembre	2023 Junio	VARIAC.ABS.	VARIAC. %
1	<b>ACTIVO</b>				
	<b>CORRIENTE</b>	<b>1.128.010.687</b>	<b>2.588.486.729</b>	<b>-1.460.476.042</b>	<b>-56%</b>
	11 EFECTIVO Y EQUIVALENTES AL EFECTIVO	34.120.788	9.510.420	24.610.368	259%
	1105 CAJA	8.000.000	8.000.000	0	0%
	1110 DEPOSITOS EN INSTITUCIONES FINANCIERAS	26.120.788	1.510.420	24.610.368	1629%
	13 CUENTAS POR COBRAR	324.470.311	614.348.268	-289.877.957	-47%
	1384 OTRAS CUENTAS POR COBRAR	771.453.291	1.061.331.248	-289.877.957	-27%
	1386 DETERIORO CUENTAS POR COBRAR	-446.982.980	-446.982.980	0	0%
	19 OTROS ACTIVOS	769.419.588	1.964.628.041	-1.195.208.453	-61%
	1905 BIENES Y SERV. PAGADOS POR ANTICIP.	723.865.165	1.875.494.850	-1.151.629.685	100%
	1906 AVANCES Y ANTIPOPOS ENTREGADOS	0	10	-10	100%
	1908 RECURSOS ENTREGADOS EN ADMINISTRACIÓN	45.554.423	89.133.181	-43.578.758	100%
	<b>NO CORRIENTE</b>	<b>260.556.015.527</b>	<b>236.158.961.146</b>	<b>24.397.054.381</b>	<b>10%</b>
	13 CUENTAS POR COBRAR	141.532.256	141.532.256	0	0%
	1384 OTRAS CUENTAS POR COBRAR	141.532.256	141.532.256	0	0%
	16 PROP. PLANTA Y EQUIPO	230.737.392.222	218.266.723.737	12.470.668.485	6%
	1605 TERRENOS	20.135.711.356	20.135.711.356	0	0%
	1635 BIENES MUEBLES EN BODEGA	31.615.941.320	57.323.958.020	-25.708.016.700	-45%
	1637 PROPIEDAD, PLANTA Y EQUIPO NO EXPLORADO	21.302.298.534	13.593.060.997	7.709.237.537	57%
	1640 EDIFICACIONES	118.769.474.171	118.769.474.171	0	0%
	1645 PLANTAS DUCTOS Y TUNELES	2.325.551.884	88.509.405	2.237.042.479	2527%
	1655 MAQUINARIA Y EQUIPO	5.930.188.910	5.386.928.922	543.259.988	10%
	1660 EQUIPO MEDICO Y CIENTIFICO	50.913.822	52.981.522	-2.067.700	-4%
	1665 MUEBLES, ENS. Y EQ. OFICINA	6.041.219.675	5.476.462.072	564.757.603	10%
	1670 EQUIPO DE COMP. Y COMUNICACION	54.393.358.333	23.224.716.100	31.168.642.233	134%
	1675 EQUIPO DE TRANSP. TRAC Y ELE	3.806.889.374	6.414.621.373	-2.607.731.999	-41%
	1681 BIENES DE ARTE Y CULTURA	95.333.024	95.333.024	0	0%
	1685 DEPRECIACION ACUMULADA	-33.627.968.452	-32.193.513.494	-1.434.454.958	4%
	1695 DETERIORO ACUMULADO	-101.519.734	-101.519.734	0	0%
	19 OTROS ACTIVOS	29.677.091.049	17.750.705.153	11.926.385.896	67%
	1970 ACTIVOS INTANGIBLES	30.450.486.609	18.263.957.678	12.186.528.931	67%
	1975 AMORTIZACIÓN ACUMULADA	-773.395.560	-513.252.525	-260.143.035	51%
	<b>TOTAL ACTIVO</b>	<b>261.684.026.214</b>	<b>238.747.447.875</b>	<b>22.936.578.339</b>	<b>10%</b>
	8 CUENTAS DE ORDEN DEUDORAS	0	0	0	0%
	81 ACTIVOS CONTINGENTES	1.912.025.762	1.730.876.211	181.149.551	10%
	8120 LITIGIOS Y MECANISMOS ALT. SOL. CONF.	1.912.025.762	1.730.876.211	181.149.551	10%
	83 DEUDORAS DE CONTROL	15.595.727.130	15.595.727.130	0	0%
	8315 BIENES Y DERECHOS RETIRADOS	7.422.330.087	7.422.330.087	0	0%
	8361 RESPONSABILIDADES EN PROCESO	8.173.397.043	8.173.397.043	0	0%
	89 DEUDORAS POR CONTRA (CR)	-17.507.752.892	-17.326.603.341	-181.149.551	1%
	8905 ACTIVOS CONTINGENTES POR CONTRA(CR)	-1.912.025.762	-1.730.876.211	-181.149.551	10%
	8915 DEUDORAS DE CONTROL POR CONTRA(CR)	-15.595.727.130	-15.595.727.130	0	0%

AQUÍ VIVE LA DEMOCRACIA

CÁMARA DE REPRESENTANTES ESTADO DE SITUACIÓN FINANCIERA Al 30 de Septiembre de 2023 Cifras en pesos Colombianos					
CODIGO		2023 Septiembre	2023 Junio	VARIAC.ABS.	VARIAC. %
2	<b>PASIVO</b>				
	<b>CORRIENTE</b>	55.178.360.776	49.563.313.958	5.615.046.818	11%
24	<b>CUENTAS POR PAGAR</b>	10.843.823.554	7.720.329.337	3.123.494.217	40%
2401	ADQUISICION DE BIENES Y SERVICIOS NLES	2.866.838.962	57.339.389	2.809.499.573	4900%
2407	RECURSOS A FAVOR DE TERCROS	1.104.862.802	179.956	1.104.682.846	613863%
2424	DESCUENTOS DE NOMINA	2.133.000.131	2.540.702.228	-407.702.097	-16%
2436	RETEFUENTE E IMPUESTO DE TIMBRE	3.447.370.699	2.755.257.972	692.112.727	25%
2460	CRÉDITOS JUDICIALES	307.464.261	352.000.000	-44.535.739	100%
2490	OTRAS CUENTAS POR PAGAR	984.286.698	2.014.849.790	-1.030.563.092	-51%
25	<b>BENEFICIOS A LOS EMPLEADOS</b>	40.708.998.062	39.299.558.445	1.409.439.617	4%
2511	BENEFICIOS A LOS EMPLEADOS A CORTO PLAZO	40.708.998.062	39.299.558.445	1.409.439.617	4%
27	<b>PROVISIONES</b>	3.625.539.160	2.543.426.176	1.082.112.984	43%
2701	LITIGIOS Y DEMANDAS	3.625.539.160	2.543.426.176	1.082.112.984	43%
	<b>NO CORRIENTE</b>	1.173.186.510	1.370.580.679	-197.394.169	-14%
25	<b>BENEFICIOS A LOS EMPLEADOS</b>	1.173.186.510	1.370.580.679	-197.394.169	-14%
2512	BENEFICIOS A LOS EMPLEADOS A LARGO PLAZO	1.173.186.510	1.370.580.679	-197.394.169	-14%
	<b>TOTAL PASIVO</b>	56.351.547.286	50.933.894.637	5.417.652.649	11%
3	<b>PATRIMONIO</b>				
31	<b>PATRIMONIO ENTIDADES DE GOBIERNO</b>				
3105	CAPITAL FISCAL	-1.727.015.042.085	-1.727.015.042.085	0	0%
3109	RESULTADOS DE EJERCICIOS ANTERIORES	1.905.835.092.171	1.905.760.862.613	74.229.558	0%
3110	RESULTADO DEL EJERCICIO	26.512.428.841	9.067.732.709	17.444.696.132	192%
	<b>TOTAL PATRIMONIO</b>	205.332.478.927	187.813.553.238	17.518.925.689	9%
	<b>TOTAL PASIVO + PATRIMONIO</b>	261.684.026.214	238.747.447.875	22.936.578.339	10%
9	<b>CUENTAS DE ORDEN ACREEDORAS</b>	0	0	0	0%
91	<b>PASIVOS CONTINGENTES</b>	10.891.656.232	28.624.041.153	-17.732.384.921	-62%
9120	LITIGIOS Y MECANISMOS ALT. SOL. CONFLICTOS	10.891.656.232	28.624.041.153	-17.732.384.921	-62%
99	<b>ACREEDORAS POR CONTRA (DB)</b>	-10.891.656.232	-28.624.041.153	17.732.384.921	-62%
9905	PASIVOS CONTINGENTES POR CONTRA (DB)	-10.891.656.232	-28.624.041.153	17.732.384.921	-62%

**JOHN ABIUD RAMIREZ BARRIENTOS**

Representante Legal

CC. 91.505.920

**OMED MEJIA MORENO**

Jefe Sección de Contabilidad

CC. 7.152.323

T.P. No. 110297-T

**DANIEL ENRIQUE CURE PEREZ**

Jefe División Financiera y Presupuesto

CC. 19.314.113

AQUÍ VIVE LA DEMOCRACIA

**CÁMARA DE REPRESENTANTES**  
**ESTADO DE RESULTADOS**  
Del 1° de Julio al 30 de Septiembre de 2023  
Cifras en pesos Colombianos

CODIGO	CUENTAS	2023	2022	VARIACIÓN	VARIAC. %
		Septiembre	Septiembre		
	<b>INGRESOS OPERACIONALES</b>	<b>451.040.890.685</b>	<b>376.869.670.326,91</b>	<b>74.171.220.358</b>	<b>20%</b>
41	INGRESOS FISCALES	1.093.357	10.542.414,11	-9.449.057	-90%
44	TRANSFERENCIAS Y SUBVENCIONES	5.931.200	24.955.800,00	-19.024.600	-76%
47	OPERACIONES INSTITUCIONALES	451.033.866.128	376.834.172.112,80	74.199.694.015	20%
	<b>GASTOS OPERACIONALES</b>	<b>424.308.149.564</b>	<b>342.850.189.487,81</b>	<b>81.457.960.076</b>	<b>24%</b>
51	DE ADMINISTRACION Y OPERACIÓN	417.719.621.365	339.472.950.679,73	78.246.670.685	23%
53	DETERIORO, DEPRECIACIONES, AMORTIZA. Y PROVIS	6.322.212.165	3.074.941.256,59	3.247.270.908	106%
57	OPERACIONES INSTITUCIONALES	266.316.034	302.297.551,49	-35.981.517	-12%
	<b>EXCEDENTE (DEFICIT) OPERACIONAL</b>	<b>26.732.741.121</b>	<b>34.019.480.839,10</b>	<b>-7.286.739.718</b>	<b>-21%</b>
	<b>OTROS INGRESOS</b>	<b>192.183.286</b>	<b>4.184.451.973,62</b>	<b>-3.992.268.688</b>	<b>-95%</b>
48	OTROS INGRESOS	192.183.286	4.184.451.973,62	-3.992.268.688	-95%
	<b>OTROS GASTOS</b>	<b>412.495.564</b>	<b>181.240.842,41</b>	<b>231.254.722</b>	<b>128%</b>
58	OTROS GASTOS	412.495.564	181.240.842,41	231.254.722	128%
	<b>EXCEDENTE (DEFICIT) DEL EJERCICIO</b>	<b>26.512.428.841</b>	<b>38.022.691.970,31</b>	<b>-11.510.263.129</b>	<b>-30%</b>

**JOHN ABIUD RAMIREZ BARRIENTOS**

Representante Legal  
CC. 91.505.920

**OMED MEJIA MORENO**


Jefe Sección de Contabilidad  
CC. 7.152.323  
T.P. No. 110297-T


**DANIEL ENRIQUE CURE PEREZ**


Jefe División Financiera y Presupuesto  
CC. 19.314.113

AQUÍ VIVE LA DEMOCRACIA

<b>CAMARA DE REPRESENTANTES</b>					
<b>ESTADO DE RESULTADOS</b>					
<b>Del 1° de Julio al 30 de Septiembre de 2023</b>					
<b>Cifras en pesos Colombianos</b>					
<b>CODIGO</b>	<b>CUENTAS</b>	<b>2023 Septiembre</b>	<b>2022 Septiembre</b>	<b>VARIACIÓN</b>	<b>VARIAC. %</b>
	<b>INGRESOS OPERACIONALES</b>	<b>451.040.890.685</b>	<b>376.869.670.327</b>	<b>74.171.220.358</b>	<b>20%</b>
41	<b>INGRESOS FISCALES</b>	<b>1.093.357</b>	<b>10.542.414</b>	<b>-9.449.057,11</b>	<b>-90%</b>
4110	NO TRIBUTARIOS	1.093.357	10.542.414	-9.449.057,11	-90%
44	<b>TRANSFERENCIAS Y SUBVENCIONES</b>	<b>5.931.200</b>	<b>24.955.800</b>	<b>-19.024.600,00</b>	<b>-76%</b>
4428	OTRAS TRANSFERENCIAS	5.931.200	24.955.800	-19.024.600,00	-76%
47	<b>OPERACIONES INTERINSTITUCIONALES</b>	<b>451.033.866.128</b>	<b>376.834.172.113</b>	<b>74.199.694.015,20</b>	<b>20%</b>
4705	FONDOS RECIBIDOS	423.597.455.381	359.594.001.622	64.003.453.759,20	18%
4722	OPERACIONES SIN FLUJO DE EFECTIVO	27.436.410.747	17.240.170.491	10.196.240.256,00	59%
	<b>GASTOS OPERACIONALES</b>	<b>424.308.149.564</b>	<b>342.850.189.488</b>	<b>81.457.960.076,19</b>	<b>24%</b>
51	<b>ADMINISTRACION Y OPERACIÓN</b>	<b>417.719.621.365</b>	<b>339.472.950.680</b>	<b>78.246.670.685,27</b>	<b>23%</b>
5101	SUELDOS Y SALARIOS	170.470.604.967	128.163.323.883	42.307.281.083,76	33%
5102	CONTRIBUCIONES IMPUTADAS	0	30.645.443	-30.645.442,93	-100%
5103	CONTRIBUCIONES EFECTIVAS	52.123.598.349	41.471.196.033	10.652.402.316,31	26%
5104	APORTES SOBRE LA NOMINA	9.200.336.000	7.515.854.300	1.684.481.700,00	22%
5107	PRESTACIONES SOCIALES	86.004.655.838	64.489.587.075	21.515.068.763,00	33%
5108	GASTOS DE PERSONAL DIVERSOS	2.212.356.889	925.368.782	1.286.988.107,00	139%
5111	GENERALES	97.700.917.122	96.846.725.214	854.191.908,13	1%
5120	IMPUESTOS CONTRIBUCIONES Y TASAS	7.152.200	30.249.950	-23.097.750,00	-76%
53	<b>DETERIORO, DEPRECIACIONES, AMORTIZA. Y PROV.</b>	<b>6.322.212.165</b>	<b>3.074.941.257</b>	<b>3.247.270.908,41</b>	<b>106%</b>
5360	DEPRECIACION PROPIEDADES, PLANTA Y EQUIPO	3.970.765.263	2.811.058.590	1.159.706.672,77	41%
5366	AMORTIZACION DE ACTIVOS INTANGIBLES	272.385.459	18.363.636	254.021.822,64	1383%
5368	PROVISIÓN LITIGIOS Y DEMANDAS	2.079.061.443	245.519.030	1.833.542.413,00	747%
57	<b>OPERACIONES INTERINSTITUCIONALES</b>	<b>266.316.034</b>	<b>302.297.551</b>	<b>-35.981.517,49</b>	<b>-12%</b>
5720	OPERACIONES DE ENLACE	266.316.034	302.297.551	-35.981.517,49	-12%
	<b>EXCEDENTE (DEFICIT) OPERACIONAL</b>	<b>26.732.741.121</b>	<b>34.019.480.839</b>	<b>-7.286.739.718,10</b>	<b>-21%</b>
48	<b>OTROS INGRESOS</b>	<b>192.183.286</b>	<b>4.184.451.974</b>	<b>-3.992.268.687,62</b>	<b>-95%</b>
4808	INGRESOS DIVERSOS	83.483.999	4.183.859.067	-4.100.375.067,54	-98%
4830	REVERSIÓN DE LAS PÉRDIDAS POR DETERIORO DE VALOR	0	592.907	-592.907,08	-100%
4831	REVERSIÓN DE PROVISIONES	108.699.287	0	108.699.287,00	100%
58	<b>OTROS GASTOS</b>	<b>412.495.564</b>	<b>181.240.842</b>	<b>231.254.721,59</b>	<b>128%</b>
5890	GASTOS DIVERSOS	412.495.564	181.240.842	231.254.721,59	128%
	<b>EXCEDENTE (DEFICIT) DEL EJERCICIO</b>	<b>26.512.428.841</b>	<b>38.022.691.970</b>	<b>-11.510.263.129,31</b>	<b>-30%</b>

  
**JOHN XBIUD RAMIREZ BARRANTOS**  
Representante Legal  
CC. 91.505.920

  
**OMED MEJIA MORENO**  
Jefe Sección de Contabilidad  
CC. 7.152.323  
T.P. No. 110297-T

  
**DANIEL ENRIQUE CURE PEREZ**  
Jefe División Financiera y Presupuesto  
CC. 19.314.113