



AQUÍVIVE LA DEMOCRACIA

## CAMARA DE REPRESENTANTES

### INFORME FINANCIERO Y CONTABLE AL 31 DE MARZO DE 2023

#### ACTA DE PUBLICACIÓN

OMED MEJIA MORENO, JEFE DE LA SECCIÓN DE CONTABILIDAD DE LA HONORABLE CAMARA DE REPRESENTANTES, EN CUMPLIMIENTO DEL NUMERAL 37, ARTICULO 38 DE LA LEY 1952 DE 2019, LA LEY 1712 DE 2014 Y LAS RESOLUCIONES 706 DE 2016 Y 182 DE MAYO 19 DE 2017 NUMERAL 3.3, ARTICULO 1, CONFORME A LO SEÑALADO EN EL MARCO NORMATIVO PARA ENTIDADES DE GOBIERNO ADOPTADO MEDIANTE RESOLUCION 0533 EXPEDIDA POR LA CONTADURIA GENERAL DE LA NACIÓN, PROCEDE A PUBLICAR EN LA PAGINA WEB Y EN LUGAR VISIBLE DE LA ENTIDAD, EL INFORME FINANCIERO Y CONTABLE CON CORTE AL 31 DE MARZO DE 2023.

**OMED MEJIA MORENO**

Jefe Sección Contabilidad

CC. 7.152.323

T.P. No 110297-T

BOGOTÁ D.C., ABRIL 25 DE 2023.

AQUÍ VIVE LA DEMOCRACIA

**JOHN ABIUD RAMIREZ BARRIENTOS, REPRESENTANTE LEGAL, DANIEL ENRIQUE CURE PEREZ, JEFE DIVISION FINANCIERA Y PRESUPUESTO Y OMED MEJIA MORENO, JEFE SECCION DE CONTABILIDAD.**

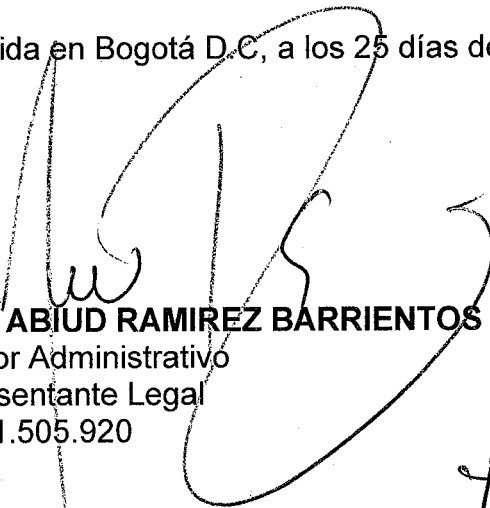
En ejercicio de las facultades legales que les confiere las leyes 1318 de 2009, Ley 5ª de 1992, la Ley 43 de 1990 y en cumplimiento en lo estipulado en las Resoluciones 706 de diciembre de 2016 y 182 del 19 de mayo de 2017 expedidas por la Contaduría General de la Nación.

**CERTIFICAN:**


Que los saldos del Informe Financiero y Contable revelan las operaciones, transacciones y hechos realizados por la CAMARA DE REPRESENTANTES con corte a marzo 31 de 2023, fueron tomados fielmente de los libros de contabilidad generados por el Sistema Integrado de Información Financiera SIIF Nación y estos se elaboraron conforme a lo estipulado en el Marco Normativo para Entidades de Gobierno, adoptado mediante resolución 0533 de 2015, de la Contaduría General de la Nación.

Que el Informe Financiero y contable de la CAMARA DE REPRESENTANTES con corte a 31 de marzo de 2023, revela el valor total de activos, pasivos, patrimonio, ingresos, gastos y cuentas de orden, reportados en el libro mayor emitido por el SIIF a 31 de marzo de 2023.

Expedida en Bogotá D.C., a los 25 días del mes de abril 2023.



**JOHN ABIUD RAMIREZ BARRIENTOS**  
Director Administrativo  
Representante Legal  
CC. 91.505.920



**DANIEL ENRIQUE CURE PEREZ**  
Jefe División Financiera y de Presupuesto  
CC.19.314.113



**OMED MEJIA MORENO**  
Jefe Sección de Contabilidad  
CC. 7.152.323  
T.P. No 110297-T

**CÁMARA DE REPRESENTANTES**  
**ESTADO DE SITUACIÓN FINANCIERA**  
**Al 31 de Marzo de 2023**  
Cifras en pesos Colombianos

<b>CODIGO</b>	<b>ACTIVO</b>	<b>2023 Marzo</b>	<b>2022 Diciembre</b>	<b>VARIAC.ABS.</b>	<b>VARIAC. %</b>
<b>1</b>					
	<b>CORRIENTE</b>	<b>4.313.589.246</b>	<b>853.990.565</b>	<b>3.459.598.681</b>	<b>405,11%</b>
11	EFFECTIVO Y EQUIVALENTES AL EFFECTIVO	9.374.101	1.374.106	7.999.995	582,20%
13	CUENTAS POR COBRAR	820.318.254	763.483.278	56.834.976	7,44%
19	OTROS ACTIVOS	3.483.896.891	89.133.181	3.394.763.710	3808,64%
	<b>NO CORRIENTE</b>	<b>226.028.557.557</b>	<b>211.102.058.996</b>	<b>14.926.498.561</b>	<b>7,07%</b>
13	CUENTAS POR COBRAR	141.532.256	141.532.256	-	0,00%
16	PROPIEDADES PLANTA Y EQUIPO	208.130.198.936	188.418.137.826	19.712.061.110	10,46%
19	OTROS ACTIVOS	17.756.826.365	22.542.388.914	-4.785.562.549,00	-21,23%
	<b>TOTAL ACTIVO</b>	<b>230.342.146.804</b>	<b>211.956.049.562</b>	<b>18.386.097.242,00</b>	<b>8,67%</b>
	<b>8 CUENTAS DE ORDEN DEUDORAS</b>	<b>0</b>	<b>0</b>	<b>0,00</b>	<b>0,00%</b>
81	ACTIVOS CONTINGENTES	1.821.876.211	1.872.356.054	-1.872.356.054,00	-2,70%
83	DEUDORAS DE CONTROL	15.595.727.130	15.595.727.130	-15.595.727.130,00	0,00%
89	DEUDORAS POR CONTRA (CR)	(17.417.603.341)	(17.468.083.184)	17.468.083.184	-0,29%

**CÁMARA DE REPRESENTANTES**  
**ESTADO DE SITUACIÓN FINANCIERA**  
**Al 31 de Marzo de 2023**  
Cifras en pesos Colombianos

CODIGO		2023 Marzo	2022 Diciembre	VARIAC.ABS.	VARIAC. %
2	<b>PASIVO</b>				
	<b>CORRIENTE</b>	<b>36.422.043.241</b>	<b>33.219.604.383</b>	<b>3.202.438.858</b>	<b>9,64%</b>
24	CUENTAS POR PAGAR	8.877.822.995	19.172.402.442	-10.294.579.447	-53,69%
25	BENEFICIOS A LOS EMPLEADOS	25.889.043.242	12.392.024.937	13.497.018.305	108,92%
27	PROVISIONES	1.655.177.004	1.655.177.004	0	0,00%
	<b>NO CORRIENTE</b>	<b>1.292.434.708</b>	<b>1.375.235.461</b>	<b>-82.800.753</b>	<b>-6,02%</b>
25	BENEFICIOS A LOS EMPLEADOS	1.292.434.708	1.375.235.461	-82.800.753	-6,02%
	<b>TOTAL PASIVO</b>	<b>37.714.477.949</b>	<b>34.594.839.844</b>	<b>3.119.638.105</b>	<b>9,02%</b>
3	<b>PATRIMONIO</b>				
31	PATRIMONIO ENTIDADES DE GOBIERNO	192.627.668.855	177.361.209.717	15.266.459.138	8,61%
	<b>TOTAL PATRIMONIO</b>	<b>192.627.668.855</b>	<b>177.361.209.717</b>	<b>15.266.459.138</b>	<b>8,61%</b>
	<b>TOTAL PASIVO + PATRIMONIO</b>	<b>230.342.146.804</b>	<b>211.956.049.562</b>	<b>18.386.097.242</b>	<b>8,67%</b>
9	<b>CUENTAS DE ORDEN ACREEDORAS</b>	<b>0</b>	<b>0</b>	<b>0</b>	<b>0,00%</b>
91	PASIVOS CONTINGENTES	27.808.316.594	27.708.316.594	100.000.000	0,36%
99	ACREEDORAS POR CONTRA (DB)	-27.808.316.594	-27.708.316.594	-100.000.000	0,36%

**JOHN ABIUD RAMIREZ BARRIENTOS**  
Representante Legal  
CC. 91.505.920

**OMED MEJÍA MORENO**  
Jefe Sección de Contabilidad  
CC. 7.152.323  
T.P. No. 110297-T

**DANIEL ENRIQUE CURE PEREZ**  
Jefe División Financiera y Presupuesto  
CC. 19.314.113

AQUÍ VIVE LA DEMOCRACIA

**CÁMARA DE REPRESENTANTES  
ESTADO DE SITUACIÓN FINANCIERA**

**Al 31 de Marzo de 2023**

Cifras en pesos Colombianos

CODIGO		2023 Marzo	2022 Diciembre	VARIAC.ABS.	VARIAC. %
<b>1</b>	<b>ACTIVO</b>				
	<b>CORRIENTE</b>	<b>4.313.589.246</b>	<b>853.990.565</b>	<b>3.459.598.681</b>	<b>405,11%</b>
	11 EFECTIVO Y EQUIVALENTES AL EFECTIVO	9.374.101	1.374.106	7.999.995	582,20%
	1105 CAJA	8.000.000	0	8.000.000	100,00%
	1110 DEPOSITOS EN INSTITUCIONES FINANCIERAS	1.374.101	1.374.106	-5	0,00%
	<b>13 CUENTAS POR COBRAR</b>	<b>820.318.254</b>	<b>763.483.278</b>	<b>56.834.976</b>	<b>7,44%</b>
	1384 OTRAS CUENTAS POR COBRAR	1.267.301.234	1.210.466.258	56.834.976	4,70%
	1386 DETERIORO CUENTAS POR COBRAR	-446.982.980	-446.982.980	0	0,00%
	<b>19 OTROS ACTIVOS</b>	<b>3.483.896.891</b>	<b>89.133.181</b>	<b>3.394.763.710</b>	<b>3808,64%</b>
	1905 BIENES Y SERV. PAGADOS POR ANTICIP.	3.349.937.562	0	3.349.937.562	100,00%
	1906 AVANCES Y ANTICIPOS ENTREGADOS	44.826.147	0	44.826.147	100,00%
	1908 RECURSOS ENTREGADOS EN ADMINISTRACIÓN	89.133.181	89.133.181	0	100,00%
	<b>NO CORRIENTE</b>	<b>226.028.557.557</b>	<b>211.102.058.996</b>	<b>14.926.498.561</b>	<b>7,07%</b>
	<b>13 CUENTAS POR COBRAR</b>	<b>141.532.256</b>	<b>141.532.256</b>	<b>0</b>	<b>0,00%</b>
	1384 OTRAS CUENTAS POR COBRAR	141.532.256	141.532.256	0	0,00%
	<b>16 PROP. PLANTA Y EQUIPO</b>	<b>208.130.198.936</b>	<b>188.418.137.826</b>	<b>19.712.061.110</b>	<b>10,46%</b>
	1605 TERRENOS	20.135.711.356	20.135.711.356	0	0,00%
	1635 BIENES MUEBLES EN BODEGA	58.499.858.454	38.860.800.910	19.639.057.544	50,54%
	1637 PROPIEDAD, PLANTA Y EQUIPO NO EXPLO	12.341.204.404	11.506.556.568	834.647.836	7,25%
	1640 EDIFICACIONES	118.769.474.171	118.769.474.171	0	0,00%
	1645 PLANTAS DUCTOS Y TUNELES	88.509.405	88.509.405	0	0,00%
	1655 MAQUINARIA Y EQUIPO	5.322.218.263	5.404.678.231	-82.459.968	-1,53%
	1660 EQUIPO MEDICO Y CIENTIFICO	52.981.522	52.981.522	0	0,00%
	1665 MUEBLES, ENS. Y EQ. OFICINA	2.524.882.655	2.635.584.535	-110.701.880	-4,20%
	1670 EQUIPO DE COMP. Y COMUNICA	14.254.722.343	13.346.349.252	908.373.091	6,81%
	1675 EQUIPO DE TRANSP. TRAC Y ELE	7.100.401.773	7.280.881.773	-180.480.000	-2,48%
	1681 BIENES DE ARTE Y CULTURA	95.333.024	95.333.024	0	0,00%
	1685 DEPRECIACION ACUMULADA	-30.953.578.704	-29.657.203.189	-1.296.375.515	4,37%
	1695 DETERIORO ACUMULADO	-101.519.734	-101.519.734	0	0,00%
	<b>19 OTROS ACTIVOS</b>	<b>17.756.826.365</b>	<b>22.542.388.914</b>	<b>-4.785.562.549</b>	<b>-21,23%</b>
	1905 BIENES Y SERV. PAGADOS POR ANTICIP.	0	4.779.441.337	-4.779.441.337	-100,00%
	1970 ACTIVOS INTANGIBLES	18.263.957.678	18.263.957.678	0	0,00%
	1975 AMORTIZACIÓN ACUMULADA	-507.131.313	-501.010.101	-6.121.212	1,22%
	<b>TOTAL ACTIVO</b>	<b>230.342.146.804</b>	<b>211.956.049.562</b>	<b>18.386.097.242</b>	<b>8,67%</b>
	<b>8 CUENTAS DE ORDEN DEUDORAS</b>	<b>0</b>	<b>0</b>	<b>0</b>	<b>0,00%</b>
	<b>81 ACTIVOS CONTINGENTES</b>	<b>1.821.876.211</b>	<b>1.872.356.054</b>	<b>-50.479.843</b>	<b>-2,70%</b>
	8120 LITIGIOS Y MECANISMOS ALT. SOL. CONF.	1.821.876.211	1.872.356.054	-50.479.843	-2,70%
	<b>83 DEUDORAS DE CONTROL</b>	<b>15.595.727.130</b>	<b>15.595.727.130</b>	<b>0</b>	<b>0,00%</b>
	8315 BIENES Y DERECHOS RETIRADOS	7.422.330.087	7.422.330.087	0	0,00%
	8361 RESPONSABILIDADES EN PROCESO	8.173.397.043	8.173.397.043	0	0,00%
	<b>89 DEUDORAS POR CONTRA (CR)</b>	<b>-17.417.603.341</b>	<b>-17.468.083.184</b>	<b>50.479.843</b>	<b>-0,29%</b>
	8905 ACTIVOS CONTINGENTES POR CONTRA(CR)	-1.821.876.211	-1.872.356.054	50.479.843	-2,70%
	8915 DEUDORAS DE CONTROL POR CONTRA(CR)	-15.595.727.130	-15.595.727.130	0	0,00%

AQUÍ VIVE LA DEMOCRACIA

**CÁMARA DE REPRESENTANTES  
ESTADO DE SITUACIÓN FINANCIERA**

Al 31 de Marzo de 2023

Cifras en pesos Colombianos

CODIGO		2023 Marzo	2022 Diciembre	VARIAC.ABS.	VARIAC. %
<b>2</b>	<b>PASIVO</b>				
	<b>CORRIENTE</b>	<b>36.422.043.241</b>	<b>33.219.604.382</b>	<b>3.202.438.859</b>	<b>9,64%</b>
<b>24</b>	<b>CUENTAS POR PAGAR</b>	<b>8.877.822.995,00</b>	<b>19.172.402.441</b>	<b>-10.294.579.446</b>	<b>-53,69%</b>
2401	ADQUISICION DE BIENES Y SERVICIOS NLES	153.230.050,00	5.072.051.765	-4.918.821.715	-96,98%
2407	RECURSOS A FAVOR DE TERCEROS	12.125,00	77.388.685	-77.376.560	-99,98%
2424	DESCUENTOS DE NOMINA	2.316.989.223,00	2.345.104.353	-28.115.130	-1,20%
2436	RETEFUENTE E IMPUESTO DE TIMBRE	2.495.855.180,00	4.986.622.676	-2.490.767.496	-49,95%
2460	CRÉDITOS JUDICIALES	352.000.000	361.960.167	-9.960.167	100,00%
2490	OTRAS CUENTAS POR PAGAR	3.559.736.415	6.329.274.795	-2.769.538.380	-43,76%
<b>25</b>	<b>BENEFICIOS A LOS EMPLEADOS</b>	<b>25.889.043.242</b>	<b>12.392.024.937</b>	<b>13.497.018.305</b>	<b>108,92%</b>
2511	BENEFICIOS A LOS EMPLEADOS A CORTO PLAZO	25.889.043.242	12.392.024.937	13.497.018.305	108,92%
<b>27</b>	<b>PROVISIONES</b>	<b>1.655.177.004</b>	<b>1.655.177.004</b>	<b>0</b>	<b>0,00%</b>
2701	LITIGIOS Y DEMANDAS	1.655.177.004	1.655.177.004	0	0,00%
	<b>NO CORRIENTE</b>	<b>1.292.434.708</b>	<b>1.375.235.461</b>	<b>-82.800.753</b>	<b>-6,02%</b>
<b>25</b>	<b>BENEFICIOS A LOS EMPLEADOS</b>	<b>1.292.434.708</b>	<b>1.375.235.461</b>	<b>-82.800.753</b>	<b>-6,02%</b>
2512	BENEFICIOS A LOS EMPLEADOS A LARGO PLAZO	1.292.434.708	1.375.235.461	-82.800.753	-6,02%
	<b>TOTAL PASIVO</b>	<b>37.714.477.949</b>	<b>34.594.839.844</b>	<b>3.119.638.105</b>	<b>9,02%</b>
<b>3</b>	<b>PATRIMONIO</b>				
<b>31</b>	<b>PATRIMONIO ENTIDADES DE GOBIERNO</b>				
3105	CAPITAL FISCAL	-1.727.015.042.085	-1.727.015.042.085	0	0,00%
3109	RESULTADOS DE EJERCICIOS ANTERIORES	1.904.385.012.481	1.872.961.518.843	31.423.493.638	1,68%
3110	RESULTADO DEL EJERCICIO	15.257.698.459	31.414.732.959	-16.157.034.500	-51,43%
	<b>TOTAL PATRIMONIO</b>	<b>192.627.668.855</b>	<b>177.361.209.717</b>	<b>15.266.459.138</b>	<b>8,61%</b>
	<b>TOTAL PASIVO + PATRIMONIO</b>	<b>230.342.146.804</b>	<b>211.956.049.562</b>	<b>18.386.097.242</b>	<b>8,67%</b>
<b>9</b>	<b>CUENTAS DE ORDEN ACREEDORAS</b>	<b>0</b>	<b>0</b>	<b>0</b>	<b>0,00%</b>
<b>91</b>	<b>PASIVOS CONTINGENTES</b>	<b>27.808.316.594</b>	<b>27.708.316.594</b>	<b>100.000.000</b>	<b>0,36%</b>
9120	LITIGIOS Y MECANISMOS ALT. SOL. CONFLICTOS	27.808.316.594	27.708.316.594	100.000.000	0,36%
<b>99</b>	<b>ACREEDORAS POR CONTRA (DB)</b>	<b>-27.808.316.594</b>	<b>-27.708.316.594</b>	<b>-100.000.000</b>	<b>0,36%</b>
9905	PASIVOS CONTINGENTES POR CONTRA (DB)	-27.808.316.594	-27.708.316.594	-100.000.000	0,36%

**JOHN ABIUD RAMIREZ BARRIENTOS**

Representante Legal  
CC. 91.505.920

**OMED MEJIA MORENO**

Jefe Sección de Contabilidad  
CC. 7.152.323  
T.P. No. 110297-T

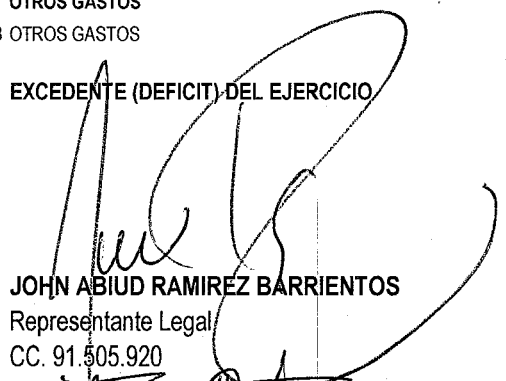
**DANIEL ENRIQUE CURE PEREZ**


Jefe División Financiera y Presupuesto  
CC. 19.314.113

AQUÍ VIVE LA DEMOCRACIA

**CÁMARA DE REPRESENTANTES  
ESTADO DE RESULTADOS  
Del 1° de Enero al 31 de Marzo de 2023**  
Cifras en pesos Colombianos

CODIGO	CUENTAS	2023 Marzo	2022 Marzo	VARIAC.ABS.	VARIAC. %
	<b>INGRESOS OPERACIONALES</b>	<b>125.306.847.698</b>	<b>111.366.944.079</b>	<b>13.939.903.619</b>	<b>12,52%</b>
41	INGRESOS FISCALES	136.376	106.384	29.992	28,19%
44	TRANSFERENCIAS Y SUBVENCIONES	592.000	0	592.000	100,00%
47	OPERACIONES INSTITUCIONALES	125.306.119.321	111.366.837.694	13.939.281.627	12,52%
	<b>GASTOS OPERACIONALES</b>	<b>110.084.312.749</b>	<b>97.142.844.149</b>	<b>12.941.468.600</b>	<b>13,32%</b>
51	DE ADMINISTRACION Y OPERACIÓN	108.688.665.461	96.059.403.086	12.629.262.375	13,15%
53	DETERIORO, DEPRECIACIONES, AMORTIZA. Y PROVISIONES	1.302.496.727	1.007.172.770	295.323.957	29,32%
57	OPERACIONES INSTITUCIONALES	93.150.561	76.268.291	16.882.270	22,14%
	<b>EXCEDENTE (DEFICIT) OPERACIONAL</b>	<b>15.222.534.949</b>	<b>14.224.099.929</b>	<b>998.435.020</b>	<b>7,02%</b>
	<b>OTROS INGRESOS</b>	<b>35.163.510</b>	<b>1.066.366.781</b>	<b>-1.031.203.271</b>	<b>-96,70%</b>
48	OTROS INGRESOS	35.163.510	1.066.366.781	-1.031.203.271	-96,70%
	<b>OTROS GASTOS</b>	<b>0</b>	<b>181.240.842</b>	<b>-181.240.842</b>	<b>-100,00%</b>
58	OTROS GASTOS	0	181.240.842	-181.240.842	-100,00%
	<b>EXCEDENTE (DEFICIT) DEL EJERCICIO</b>	<b>15.257.698.459</b>	<b>15.109.225.869</b>	<b>148.472.590</b>	<b>0,98%</b>

  
**JOHN ABIUD RAMIREZ BARRIENTOS**  
Representante Legal  
CC. 91.505.920


  
**OMED MEJIA MORENO**  
Jefe Sección de Contabilidad  
CC. 7.152.323  
T.P. No. 110297-T


  
**DANIEL ENRIQUE CURE PEREZ**  
Jefe División Financiera y Presupuesto  
CC. 19.314.113


AQUÍ VIVE LA DEMOCRACIA

**CÁMARA DE REPRESENTANTES  
ESTADO DE RESULTADOS  
Del 1° de Enero al 31 de Marzo de 2023**  
Cifras en pesos Colombianos

CODIGO	CUENTAS	2023	2022	VARIAC.ABS.	VARIAC. %
		Marzo	Marzo		
	<b>INGRESOS OPERACIONALES</b>	<b>125.306.847.698</b>	<b>111.366.944.079</b>	<b>13.939.903.619</b>	<b>12,52%</b>
<b>41</b>	<b>INGRESOS FISCALES</b>	<b>136.376</b>	<b>106.384</b>	<b>29.992</b>	<b>100,00%</b>
4110	NO TRIBUTARIOS	136.376	106.384	29.992	28,19%
<b>44</b>	<b>TRANSFERENCIAS Y SUBVENCIONES</b>	<b>592.000</b>	<b>0</b>	<b>592.000</b>	<b>100,00%</b>
4428	OTRAS TRANSFERENCIAS	592.000	0	592.000	100,00%
<b>47</b>	<b>OPERACIONES INTERINSTITUCIONALES</b>	<b>125.306.119.321</b>	<b>111.366.837.694</b>	<b>13.939.281.627</b>	<b>12,52%</b>
4705	FONDOS RECIBIDOS	116.039.862.695	106.016.312.515	10.023.550.180	9,45%
4722	OPERACIONES SIN FLUJO DE EFECTIVO	9.266.256.626	5.350.525.179	3.915.731.447	73,18%
	<b>GASTOS OPERACIONALES</b>	<b>110.084.312.749</b>	<b>97.142.844.149</b>	<b>12.941.468.600</b>	<b>13,32%</b>
<b>51</b>	<b>ADMINISTRACION Y OPERACIÓN</b>	<b>108.688.665.461</b>	<b>96.059.403.086</b>	<b>12.629.262.375</b>	<b>13,15%</b>
5101	SUELDOS Y SALARIOS	52.284.258.981	40.078.344.687	12.205.914.294	30,46%
5102	CONTRIBUCIONES IMPUTADAS	0	27.741.912	-27.741.912	-100,00%
5103	CONTRIBUCIONES EFECTIVAS	16.165.958.255	13.072.888.018	3.093.070.237	23,66%
5104	APORTES SOBRE LA NOMINA	2.691.971.700	2.314.965.200	377.006.500	16,29%
5107	PRESTACIONES SOCIALES	27.178.939.485	21.339.381.706	5.839.557.779	27,37%
5108	GASTOS DE PERSONAL DIVERSOS	1.043.962.513	533.362.510	510.600.003	95,73%
5111	GENERALES	9.323.574.526	18.692.719.052	-9.369.144.526	-50,12%
<b>53</b>	<b>DETERIORO, DEPRECIACIONES, AMORTIZA. Y PROVISIONES</b>	<b>1.302.496.727</b>	<b>1.007.172.770</b>	<b>295.323.957</b>	<b>29,32%</b>
5360	DEPRECIACION PROPIEDADES, PLANTA Y EQUIPO	1.296.375.515	894.938.184	401.437.331	44,86%
5366	AMORTIZACION DE ACTIVOS INTANGIBLES	6.121.212	6.121.212	0	0,00%
5368	PROVISIÓN LITIGIOS Y DEMANDAS	0	106.113.373	-106.113.373	-100,00%
<b>57</b>	<b>OPERACIONES INTERINSTITUCIONALES</b>	<b>93.150.561</b>	<b>76.268.291</b>	<b>16.882.270</b>	<b>22,14%</b>
5720	OPERACIONES DE ENLACE	93.150.561	76.268.291	16.882.270	22,14%
	<b>EXCEDENTE (DEFICIT) OPERACIONAL</b>	<b>15.222.534.949</b>	<b>14.224.099.929</b>	<b>998.435.020</b>	<b>7,02%</b>
<b>48</b>	<b>OTROS INGRESOS</b>	<b>35.163.510</b>	<b>1.066.366.781</b>	<b>-1.031.203.271</b>	<b>-96,70%</b>
4806	INGRESOS DIVERSOS	35.163.510	1.065.773.874	-1.030.610.364	-96,70%
4830	REVERSIÓN DE LAS PÉRDIDAS POR DETERIORO DE VALOR	0	592.907	-592.907	-100,00%
<b>58</b>	<b>OTROS GASTOS</b>	<b>0</b>	<b>181.240.842</b>	<b>-181.240.842</b>	<b>-100,00%</b>
5890	GASTOS DIVERSOS	0	181.240.842	-181.240.842	-100,00%
	<b>EXCEDENTE (DEFICIT) DEL EJERCICIO</b>	<b>15.257.698.459</b>	<b>15.109.225.869</b>	<b>148.472.590</b>	<b>0,98%</b>

  
JOHN ABUD RAMIREZ BARRIENTOS  
Representante Legal  
CC. 91.605.920

  
DANIEL ENRIQUE CURE PEREZ  
Jefe División Financiera y Presupuesto  
CC. 19.314.113

  
OMÉD MEJÍA MORENO  
Jefe Sección de Contabilidad  
CC. 7.152.323  
T.P. No. 110297-T