


CAMARA DE REPRESENTANTES

ESTADOS FINANCIEROS A 28 DE FEBRERO DE 2022

ACTA DE PUBLICACIÓN

OMED MEJIA MORENO, JEFE DE LA SECCIÓN DE CONTABILIDAD DE LA HONORABLE CAMARA DE REPRESENTANTES, EN CUMPLIMIENTO DEL NUMERAL 36, ARTICULO 34 DE LA LEY 734 DE 2002, LA LEY 1712 DE 2014 Y LAS RESOLUCIONES 706 DE 2016 Y 182 DE MAYO 19 DE 2017 NUMERAL 3.3, ARTICULO 1, CONFORME A LO SEÑALADO EN EL MARCO NORMATIVO PARA ENTIDADES DE GOBIERNO ADOPTADO MEDIANTE RESOLUCION 0533 EXPEDIDA POR LA CONTADURIA GENERAL DE LA NACIÓN, PROCEDE A PUBLICAR EN LA PAGINA WEB Y EN LUGAR VISIBLE DE LA ENTIDAD, EL ESTADO DE SITUACION FINANCIERA Y EL ESTADO DE RESULTADOS POR EL PERIODO COMPRENDIDO DEL 01 AL 28 DE FEBRERO DE 2022.



OMED MEJIA MORENO
Jefe Sección Contabilidad
T.P. No 110297-T

BOGOTÁ D.C., ABRIL 20 DE 2022.

AQUÍ VIVE LA DEMOCRACIA

JOHN ABIUD RAMIREZ BARRIENTOS, REPRESENTANTE LEGAL, DANIEL ENRIQUE CURE PEREZ, JEFE DIVISION FINANCIERA Y PRESUPUESTO Y OMED MEJIA MORENO, JEFE SECCION DE CONTABILIDAD.

En ejercicio de las facultades legales que les confiere las leyes 1318 de 2009, Ley 5ª de 1992, la Ley 43 de 1990 y en cumplimiento en lo estipulado en las Resoluciones 706 de diciembre de 2016 y 182 del 19 de mayo de 2017 expedidas por la Contaduría General de la Nación.

CERTIFICAN:

Que los saldos del Informe Financiero y Contable revelan las operaciones, transacciones y hechos realizados por la CAMARA DE REPRESENTANTES con corte a febrero 28 de 2022, fueron tomados fielmente de los libros de contabilidad generados por el Sistema Integrado de Información Financiera SIIF Nación y estos se elaboraron conforme a lo estipulado en el Marco Normativo para Entidades de Gobierno, adoptado mediante resolución 0533 de 2015, de la Contaduría General de la Nación.

Que el Informe Financiero y contable de la CAMARA DE REPRESENTANTES con corte a 28 de febrero de 2022, revela el valor total de activos, pasivos, patrimonio, ingresos, gastos y cuentas de orden, reportados en el libro mayor emitido por el SIIF a 28 de febrero de 2022.


Expedida en Bogotá D.C, a los 20 días del mes de abril de 2022.



JOHN ABIUD RAMIREZ BARRIENTOS
Director Administrativo
Representante Legal



DANIEL ENRIQUE CURE PEREZ
Jefe División Financiera y de Presupuesto



OMED MEJIA MORENO
Jefe Sección de Contabilidad
T.P. No 110297-T

**CAMARA DE REPRESENTANTES
ESTADO DE SITUACIÓN FINANCIERA**

Al 28 de Febrero de 2022

Valores en pesos Colombianos con decimales

CODIGO		<u>2022</u> <u>Febrero</u>	<u>2021</u> <u>Febrero</u>	VARIAC.ABS.	VARIAC. %
1	ACTIVO				
	CORRIENTE	18.131.991.846,99	4.120.539.229,83	14.011.452.617,16	340,04%
11	EFFECTIVO Y EQUIVALENTES AL EFFECTIVO	9.424.292,18	10.419.462,00	-995.169,82	-9,55%
13	CUENTAS POR COBRAR	887.646.331,27	644.462.592,98	243.183.738,29	37,73%
19	OTROS ACTIVOS	17.234.921.223,54	3.465.657.174,85	13.769.264.048,69	397,31%
	NO CORRIENTE	180.177.602.443,33	153.764.353.220,75	26.413.249.222,58	17,18%
13	CUENTAS POR COBRAR	141.532.256,00	141.532.256,00	0,00	0,00%
16	PROPIEDADES PLANTA Y EQUIPO	179.993.221.702,48	153.555.487.631,42	26.437.734.071,06	17,22%
19	OTROS ACTIVOS	42.848.484,85	67.333.333,33	-24.484.848,48	-36,36%
	TOTAL ACTIVO	198.309.594.290,32	157.884.892.450,58	40.424.701.839,74	25,60%
	8 CUENTAS DE ORDEN DEUDORAS	0,00	0,00	0,00	0,00%
81	ACTIVOS CONTINGENTES	2.623.049.393,00	2.507.257.345,00	115.792.048,00	4,62%
83	DEUDORAS DE CONTROL	16.463.699.114,11	16.463.699.114,11	0,00	0,00%
89	DEUDORAS POR CONTRA (CR)	-19.086.748.507,11	-18.970.956.459,11	-115.792.048,00	0,61%


**CAMARA DE REPRESENTANTES
ESTADO DE SITUACIÓN FINANCIERA**

Al 28 de Febrero de 2022

Valores en pesos Colombianos con decimales

CODIGO		<u>2022 Febrero</u>	<u>2021 Febrero</u>	VARIAC.ABS.	VARIAC. %
2	PASIVO				
	CORRIENTE	<u>37.094.085.882,09</u>	<u>30.723.470.355,52</u>	6.370.615.526,57	20,74%
24	CUENTAS POR PAGAR	11.870.618.673,09	4.613.357.238,59	7.257.261.434,50	157,31%
25	BENEFICIOS A LOS EMPLEADOS	21.753.418.624,00	20.521.427.834,93	1.231.990.789,07	6,00%
27	PROVISIONES	3.470.048.585,00	5.588.685.282,00	-2.118.636.697,00	-37,91%
	NO CORRIENTE	<u>1.493.066.213,00</u>	<u>1.417.069.731,00</u>	75.996.482,00	5,36%
25	BENEFICIOS A LOS EMPLEADOS	1.493.066.213,00	1.417.069.731,00	75.996.482,00	5,36%
	TOTAL PASIVO	<u><u>38.587.152.095,09</u></u>	<u><u>32.140.540.086,52</u></u>	6.446.612.008,57	20,06%
3	PATRIMONIO				
31	PATRIMONIO ENTIDADES DE GOBIERNO	159.722.442.195,23	125.744.352.364,06	33.978.089.831,17	27,02%
	TOTAL PATRIMONIO	<u><u>159.722.442.195,23</u></u>	<u><u>125.744.352.364,06</u></u>	33.978.089.831,17	27,02%
	TOTAL PASIVO + PATRIMONIO	<u><u>198.309.594.290,32</u></u>	<u><u>157.884.892.450,58</u></u>	40.424.701.839,74	25,60%
9	CUENTAS DE ORDEN ACREEDORAS	<u>0,00</u>	<u>0,00</u>	0,00	0,00%
91	PASIVOS CONTINGENTES	27.456.629.916,10	46.159.537.344,00	-18.702.907.427,90	-40,52%
99	ACREEDORAS POR CONTRA (DB)	-27.456.629.916,10	-46.159.537.344,00	18.702.907.427,90	-40,52%


JOHN ABIUD RAMIREZ BARRIENTOS
Representante Legal


OMED MEJIA MORENO
Jefe Sección de Contabilidad
T.P. No. 110297-T


DANIEL ENRIQUE CURE PEREZ
Jefe División Financiera y Presupuesto

AQUÍ VIVE LA DEMOCRACIA

**CAMARA DE REPRESENTANTES
ESTADO DE SITUACIÓN FINANCIERA**

Al 28 de Febrero de 2022

Valores en pesos Colombianos con decimales


CODIGO		2022 Febrero	2021 Febrero	VARIAC.ABS.	VARIAC. %
1	ACTIVO				
	CORRIENTE	13.175.040.909,86	4.120.539.229,83	9.054.501.680,03	219,74%
	11 EFECTIVO Y EQUIVALENTES AL EFECTIVO	9.424.292,18	10.419.462,00	-995.169,82	-9,55%
1105	CAJA	8.000.000,00	7.800.000,00	200.000,00	2,56%
1110	DEPOSITOS EN INSTITUCIONES FINANCIERAS	1.424.292,18	2.619.462,00	-1.195.169,82	-45,63%
	13 CUENTAS POR COBRAR	887.646.331,27	644.462.592,98	243.183.738,29	37,73%
1311	CONTRIBUCIONES TASAS E INGRESOS NO TRIB.	114.160.500,00	0,00	114.160.500,00	100,00%
1384	OTRAS CUENTAS POR COBRAR	1.208.564.044,55	1.018.592.159,11	189.971.885,44	18,65%
1386	DETERIORO CUENTAS POR COBRAR	-435.078.213,28	-374.129.566,13	-60.948.647,15	16,29%
	19 OTROS ACTIVOS	12.277.970.286,41	3.465.657.174,85	8.812.313.111,56	254,28%
1905	BIENES Y SERV. PAGADOS POR ANTICIP.	1.550.028.974,18	3.465.657.174,85	-1.915.628.200,67	-55,27%
1906	AVANCES Y ANTIPOPOS ENTREGADOS	10.727.941.312,23	-	21.967.102.766,70	100,00%
	NO CORRIENTE	185.134.553.380,46	153.764.353.220,75	31.370.200.159,71	20,40%
	13 CUENTAS POR COBRAR	141.532.256,00	141.532.256,00	0,00	0,00%
1384	OTRAS CUENTAS POR COBRAR	141.532.256,00	141.532.256,00	0,00	0,00%
	16 PROP. PLANTA Y EQUIPO	179.993.221.702,48	153.555.487.631,42	26.437.734.071,06	17,22%
1605	TERRENOS	20.135.711.356,00	20.135.711.356,00	0,00	0,00%
1635	BIENES MUEBLES EN BODEGA	29.552.252.267,92	87.122.908,36	29.465.129.359,56	33820,19%
1637	PROPIEDAD, PLANTA Y EQUIPO NO EXPLO	10.178.267.154,27	4.509.522.275,87	5.668.744.878,40	125,71%
1640	EDIFICACIONES	118.769.474.171,00	118.277.442.571,00	492.031.600,00	0,42%
1645	PLANTAS DUCTOS Y TUNELES	91.258.815,96	156.901.201,96	-65.642.386,00	-41,84%
1655	MAQUINARIA Y EQUIPO	5.799.279.578,18	7.097.081.011,79	-1.297.801.433,61	-18,29%
1660	EQUIPO MEDICO Y CIENTIFICO	52.981.522,98	52.981.522,98	0,00	0,00%
1665	MUEBLES, ENS. Y EQ. OFICINA	3.080.538.763,97	3.766.803.082,40	-686.264.318,43	-18,22%
1670	EQUIPO DE COMP. Y COMUNICA	11.735.949.884,57	15.307.532.442,35	-3.571.582.557,78	-23,33%
1675	EQUIPO DE TRANS-, TRAC Y ELE	7.112.163.773,35	7.445.979.001,91	-333.815.228,56	-4,48%
1681	BIENES DE ARTE Y CULTURA	95.333.024,52	95.333.024,52	0,00	0,00%
1685	DEPRECIACION ACUMULADA	-26.508.468.875,35	-23.275.403.032,83	-3.233.065.842,52	13,89%
1695	DETERIORO ACUMULADO	-101.519.734,89	-101.519.734,89	0,00	0,00%
	19 OTROS ACTIVOS	4.999.799.421,98	67.333.333,33	4.932.466.088,65	7325,44%
1970	ACTIVOS INTANGIBLES	5.480.405.482,58	523.454.545,45	4.956.950.937,13	946,97%
1975	AMORTIZACIÓN ACUMULADA	-480.606.060,60	-456.121.212,12	-24.484.848,48	5,37%
	TOTAL ACTIVO	198.309.594.290,32	157.884.892.450,58	40.424.701.839,74	25,60%
	8 CUENTAS DE ORDEN DEUDORAS	0,00	0,00	0,00	0,00%
	81 ACTIVOS CONTINGENTES	2.623.049.393,00	2.507.257.345,00	115.792.048,00	4,62%
8120	LITIGIOS Y MECANISMOS ALT. SOL. CONF.	2.623.049.393,00	2.507.257.345,00	115.792.048,00	4,62%
	83 DEUDORAS DE CONTROL	16.463.699.114,11	16.463.699.114,11	0,00	0,00%
8315	BIENES Y DERECHOS RETIRADOS	8.290.302.070,70	8.290.302.070,70	-	0,00%
8361	RESPONSABILIDADES EN PROCESO	8.173.397.043,41	8.173.397.043,41	-	0,00%
	89 DEUDORAS POR CONTRA (CR)	-19.086.748.507,11	-18.970.956.459,11	-115.792.048,00	0,61%
8905	ACTIVOS CONTINGENTES POR CONTRA(CR)	-2.623.049.393,00	-2.507.257.345,00	-115.792.048,00	4,62%
8915	DEUDORAS DE CONTROL POR CONTRA(CR)	-16.463.699.114,11	-16.463.699.114,11	-	0,00%


AQUÍ VIVE LA DEMOCRACIA

**CAMARA DE REPRESENTANTES
ESTADO DE SITUACIÓN FINANCIERA
Al 28 de Febrero de 2022**
Valores en pesos Colombianos con decimales

CODIGO		2022 Febrero	2021 Febrero	VARIAC.ABS.	VARIAC. %
2	PASIVO				
	CORRIENTE	37.094.085.882,09	30.723.470.355,52	6.370.615.526,57	20,74%
24	CUENTAS POR PAGAR	11.870.618.673,09	4.613.357.238,59	7.257.261.434,50	157,31%
2401	ADQUISICION DE BIENES Y SERVICIOS NLES	3.933.314.064,84	201.358.887,00	3.731.955.177,84	1853,38%
2407	RECURSOS A FAVOR DE TERCROS	7.455.792,00	251.621,00	7.204.171,00	2863,10%
2424	DESCUENTOS DE NOMINA	3.391.398.496,00	46.054.291,00	3.345.344.205,00	7263,91%
2436	RETEFUENTE E IMPUESTO DE TIMBRE	1.651.643.552,59	1.911.939.478,59	-260.295.926,00	-13,61%
2490	OTRAS CUENTAS POR PAGAR	2.886.806.767,66	2.453.752.961,00	433.053.806,66	17,65%
25	BENEFICIOS A LOS EMPLEADOS	21.753.418.624,00	20.521.427.834,93	1.231.990.789,07	6,00%
2511	BENEFICIOS A LOS EMPLEADOS A CORTO PLAZO	21.753.418.624,00	20.521.427.834,93	1.231.990.789,07	6,00%
27	PROVISIONES	3.470.048.585,00	5.588.685.282,00	-2.118.636.697,00	-37,91%
2701	LITIGIOS Y DEMANDAS	3.470.048.585,00	5.588.685.282,00	-2.118.636.697,00	-37,91%
	NO CORRIENTE	1.493.066.213,00	1.417.069.731,00	75.996.482,00	5,36%
25	BENEFICIOS A LOS EMPLEADOS	1.493.066.213,00	1.417.069.731,00	75.996.482,00	5,36%
2512	BENEFICIOS A LOS EMPLEADOS A LARGO PLAZO	1.493.066.213,00	1.417.069.731,00	75.996.482,00	5,36%
	TOTAL PASIVO	38.587.152.095,09	32.140.540.086,52	6.446.612.008,57	20,06%
3	PATRIMONIO				
31	PATRIMONIO ENTIDADES DE GOBIERNO				
3105	CAPITAL FISCAL	-1.727.015.042.085,03	-1.727.015.042.085,03	0,00	0,00%
3109	RESULTADOS DE EJERCICIOS ANTERIORES	1.870.603.109.485,82	1.839.652.496.097,77	30.950.613.388,05	1,68%
3110	RESULTADO DEL EJERCICIO	16.134.374.794,44	13.106.898.351,32	3.027.476.443,12	23,10%
	TOTAL PATRIMONIO	159.722.442.195,23	125.744.352.364,06	33.978.089.831,17	27,02%
	TOTAL PASIVO + PATRIMONIO	198.309.594.290,32	157.884.892.450,58	40.424.701.839,74	25,60%
9	CUENTAS DE ORDEN ACREEDORAS	0,00	0,00	0,00	0,00%
91	PASIVOS CONTINGENTES	27.456.629.916,10	46.159.537.344,00	-18.702.907.427,90	-40,52%
9120	LITIGIOS Y MECANISMOS ALT. SOL. CONF.	27.456.629.916,10	46.159.537.344,00	-18.702.907.427,90	-40,52%
99	ACREEDORAS POR CONTRA (DB)	-27.456.629.916,10	-46.159.537.344,00	18.702.907.427,90	-40,52%
9905	PASIVOS CONTINGENTES POR CONTRA (DB)	-27.456.629.916,10	-46.159.537.344,00	18.702.907.427,90	-40,52%


JOHN ABIUD RAMIREZ BARRIENTOS
Representante Legal


OMEU MEJIA MORENO
Jefe Sección de Contabilidad
T.P. No. 110297-T



DANIEL ENRIQUE CURE PEREZ
Jefe División Financiera y Presupuesto


AQUÍ VIVE LA DEMOCRACIA

CÁMARA DE REPRESENTANTES
ESTADO DE RESULTADOS
Del 1° al 28 de Febrero de 2022
Valores en pesos Colombianos con decimales

CODIGO	CUENTAS	2022 Febrero	2021 Febrero	VARIAC.ABS.	VARIAC. %
	INGRESOS OPERACIONALES	73.282.608.476,28	60.618.839.564,00	12.663.768.912,28	20,89%
41	INGRESOS FISCALES	50.190,11	0,00	50.190,11	100,00%
47	OPERACIONES INSTITUCIONALES	73.282.558.286,17	60.618.839.564,00	12.663.718.722,17	20,89%
	GASTOS OPERACIONALES	57.979.903.721,43	47.764.021.315,76	10.215.882.405,67	21,39%
51	DE ADMINISTRACION Y OPERACIÓN	57.249.056.022,75	47.002.424.239,37	10.246.631.783,38	21,80%
53	DETERIORO, DEPRECIACIONES, AMORTIZA. Y PROV.	689.203.033,68	622.354.526,39	66.848.507,29	10,74%
57	OPERACIONES INSTITUCIONALES	41.644.665,00	139.242.550,00	-97.597.885,00	-70,09%
	EXCEDENTE (DEFICIT) OPERACIONAL	15.302.704.754,85	12.854.818.248,24	2.447.886.506,61	19,04%
	OTROS INGRESOS	1.005.962.882,00	258.847.315,28	747.115.566,72	288,63%
48	OTROS INGRESOS	1.005.962.882,00	258.847.315,28	747.115.566,72	288,63%
	OTROS GASTOS	174.292.842,41	6.767.212,20	167.525.630,21	2475,55%
58	OTROS GASTOS	174.292.842,41	6.767.212,20	167.525.630,21	2475,55%
	EXCEDENTE (DEFICIT) DEL EJERCICIO	16.134.374.794,44	13.106.898.351,32	3.027.476.443,12	23,10%


JOHN ABIUD RAMIREZ BARRIENTOS
Representante Legal


DANIEL ENRIQUE CURE PEREZ
Jefe División Financiera y Presupuesto


OMED MEJIA MORENO
Jefe Sección de Contabilidad
T.P. No. 110297-T

**CÁMARA DE REPRESENTANTES
ESTADO DE RESULTADOS**

Del 1° al 28 de Febrero de 2022

Valores en pesos Colombianos con decimales

CODIGO	2022 Febrero	2021 Febrero	VARIAC.ABS.	VARIAC. %
INGRESOS OPERACIONALES	73.282.608.476,28	60.618.839.564,00	12.663.768.912,28	20,89%
41 INGRESOS FISCALES	50.190,11	0,00	50.190,11	100,00%
4110 NO TRIBUTARIOS	50.190,11	0,00	50.190,11	100,00%
47 OPERACIONES INTERINSTITUCIONALES	73.282.558.286,17	60.618.839.564,00	12.663.718.722,17	20,89%
4705 FONDOS RECIBIDOS	69.449.769.273,17	55.292.900.349,00	14.156.868.924,17	25,60%
4722 OPERACIONES SIN FLUJO DE EFECTIVO	3.832.789.013,00	5.325.939.215,00	-1.493.150.202,00	-28,04%
GASTOS OPERACIONALES	57.979.903.721,43	47.764.021.315,76	10.215.882.405,67	21,39%
51 ADMINISTRACION Y OPERACIÓN	57.249.056.022,75	47.002.424.239,37	10.246.631.783,38	21,80%
5101 SUELDOS Y SALARIOS	25.940.595.633,00	22.961.963.368,00	2.978.632.265,00	12,97%
5102 CONTRIBUCIONES IMPUTADAS	35.947.499,00	35.646.952,00	300.547,00	0,84%
5103 CONTRIBUCIONES EFECTIVAS	8.504.712.596,58	4.151.286.700,58	4.353.425.896,00	104,87%
5104 APORTES SOBRE LA NOMINA	1.569.400.700,00	562.586.300,00	1.006.814.400,00	178,96%
5107 PRESTACIONES SOCIALES	14.485.013.174,00	12.652.365.936,44	1.832.647.237,56	14,48%
5111 GENERALES	6.713.386.420,17	6.638.574.982,35	74.811.437,82	1,13%
53 DETERIORO, DEPRECIACIONES, AMORTIZA. Y PROV.	689.203.033,68	622.354.526,39	66.848.507,29	10,74%
5360 DEPRECIACION PROPIEDADES, PLANTA Y EQUIPO	590.877.360,60	618.273.718,31	-27.396.357,71	-4,43%
5366 AMORTIZACION DE ACTIVOS INTANGIBLES	4.080.808,08	4.080.808,08	0,00	0,00%
5368 PROVISIÓN LITIGIOS Y DEMANDAS	94.244.865,00	0,00	94.244.865,00	100,00%
57 OPERACIONES INTERINSTITUCIONALES	41.644.665,00	139.242.550,00	-97.597.885,00	-70,09%
5720 OPERACIONES DE ENLACE	41.644.665,00	139.242.550,00	-97.597.885,00	-70,09%
EXCEDENTE (DEFICIT) OPERACIONAL	15.302.704.754,85	12.854.818.248,24	2.447.886.506,61	19,04%
48 OTROS INGRESOS	1.005.962.882,00	258.847.315,28	747.115.566,72	288,63%
4808 INGRESOS DIVERSOS	1.005.962.882,00	258.847.315,28	747.115.566,72	288,63%
58 OTROS GASTOS	174.292.842,41	6.767.212,20	167.525.630,21	2475,55%
5890 GASTOS DIVERSOS	174.292.842,41	6.767.212,20	167.525.630,21	2475,55%
EXCEDENTE (DEFICIT) DEL EJERCICIO	16.134.374.794,44	13.106.898.351,32	3.027.476.443,12	23,10%

JOHN ABIUD RAMIREZ BARRIENTOS
Representante Legal

DANIEL ENRIQUE CURE PEREZ
Jefe División Financiera y Presupuesto

OMED MEJIA MORENO
Jefe Sección de Contabilidad
T.P. No. 110297-T