



AQUÍVIVE LA DEMOCRACIA

CAMARA DE REPRESENTANTES

ESTADOS FINANCIEROS A 31 DE ENERO DE 2022

ACTA DE PUBLICACIÓN

OMED MEJIA MORENO, JEFE DE LA SECCIÓN DE CONTABILIDAD DE LA HONORABLE CAMARA DE REPRESENTANTES, EN CUMPLIMIENTO DEL NUMERAL 36, ARTICULO 34 DE LA LEY 734 DE 2002, LA LEY 1712 DE 2014 Y LAS RESOLUCIONES 706 DE 2016 Y 182 DE MAYO 19 DE 2017 NUMERAL 3.3, ARTICULO 1, CONFORME A LO SEÑALADO EN EL MARCO NORMATIVO PARA ENTIDADES DE GOBIERNO ADOPTADO MEDIANTE RESOLUCION 0533 EXPEDIDA POR LA CONTADURIA GENERAL DE LA NACIÓN, PROCEDE A PUBLICAR EN LA PAGINA WEB Y EN LUGAR VISIBLE DE LA ENTIDAD, EL ESTADO DE SITUACION FINANCIERA Y EL ESTADO DE RESULTADOS POR EL PERIODO COMPRENDIDO DEL 01 AL 31 DE ENERO DE 2022.

OMED MEJIA MORENO
Jefe Sección Contabilidad
T.P. No 110297-T

BOGOTÁ D.C., ABRIL 18 DE 2022.

AQUÍVIVE LA DEMOCRACIA

JOHN ABIUD RAMIREZ BARRIENTOS, REPRESENTANTE LEGAL, DANIEL ENRIQUE CURE PEREZ, JEFE DIVISION FINANCIERA Y PRESUPUESTO Y OMED MEJIA MORENO, JEFE SECCION DE CONTABILIDAD.

En ejercicio de las facultades legales que les confiere las leyes 1318 de 2009, Ley 5ª de 1992, la Ley 43 de 1990 y en cumplimiento en lo estipulado en las Resoluciones 706 de diciembre de 2016 y 182 del 19 de mayo de 2017 expedidas por la Contaduría General de la Nación.

CERTIFICAN:

Que los saldos del Informe Financiero y Contable revelan las operaciones, transacciones y hechos realizados por la CAMARA DE REPRESENTANTES con corte a enero 31 de 2022, fueron tomados fielmente de los libros de contabilidad generados por el Sistema Integrado de Información Financiera SIIF Nación y estos se elaboraron conforme a lo estipulado en el Marco Normativo para Entidades de Gobierno, adoptado mediante resolución 0533 de 2015, de la Contaduría General de la Nación.

Que el Informe Financiero y contable de la CAMARA DE REPRESENTANTES con corte a 31 de enero de 2022, revela el valor total de activos, pasivos, patrimonio, ingresos, gastos y cuentas de orden, reportados en el libro mayor emitido por el SIIF a 31 de enero de 2022.

Expedida en Bogotá D.C, a los 18 días del mes de abril de 2022.



JOHN ABIUD RAMIREZ BARRIENTOS
Director Administrativo
Representante Legal



DANIEL ENRIQUE CURE PEREZ
Jefe División Financiera y de Presupuesto



OMED MEJIA MORENO
Jefe Sección de Contabilidad
T.P. No 110297-T

**CAMARA DE REPRESENTANTES
ESTADO DE SITUACIÓN FINANCIERA**

Al 31 de Enero de 2022

Valores en pesos Colombianos con decimales

CODIGO		2022 Enero	2021 Enero	VARIAC.ABS.	VARIAC. %
1	ACTIVO				
	CORRIENTE	29.663.525.512,92	4.272.878.303,52	25.390.647.209,40	594,23%
11	EFFECTIVO Y EQUIVALENTES AL EFEC	12.121.224,24	2.619.462,00	9.501.762,24	362,74%
13	CUENTAS POR COBRAR	954.861.176,27	582.568.818,26	372.292.358,01	63,91%
19	OTROS ACTIVOS	28.696.543.112,41	3.687.690.023,26	25.008.853.089,15	678,17%
	NO CORRIENTE	152.282.719.085,91	154.060.550.965	-1.777.831.878,87	-1,15%
13	CUENTAS POR COBRAR	141.532.256,00	141.532.256,00	0,00	0,00%
16	PROPIEDADES PLANTA Y EQUIPO	152.096.297.941,02	153.849.644.971,41	-1.753.347.030,39	-1,14%
19	OTROS ACTIVOS	44.888.888,89	69.373.737,37	-24.484.848,48	-35,29%
	TOTAL ACTIVO	181.946.244.598,83	158.333.429.268,30	23.612.815.330,53	14,91%
	8 CUENTAS DE ORDEN DEUDORAS	0,00	0,00	0,00	0,00%
81	ACTIVOS CONTINGENTES	2.623.049.393,00	2.570.902.661,00	52.146.732,00	2,03%
83	DEUDORAS DE CONTROL	16.463.699.114,11	16.463.699.114,11	0,00	0,00%
89	DEUDORAS POR CONTRA (CR)	-19.086.748.507,11	-19.034.601.775,11	-52.146.732,00	0,27%


**CAMARA DE REPRESENTANTES
ESTADO DE SITUACIÓN FINANCIERA**

Al 31 de Enero de 2022

Valores en pesos Colombianos con decimales

CODIGO		<u>2022</u> <u>Enero</u>	<u>2021</u> <u>Enero</u>	VARIAC.ABS.	VARIAC. %
2	PASIVO				
	CORRIENTE	<u>35.859.166.095,70</u>	<u>30.950.757.528,52</u>	4.908.408.567,18	15,86%
24	CUENTAS POR PAGAR	12.669.246.607,70	8.111.926.779,59	4.557.319.828,11	56,18%
25	BENEFICIOS A LOS EMPLEADOS	18.992.092.332,00	17.250.145.466,93	1.741.946.865,07	10,10%
27	PROVISIONES	4.197.827.156,00	5.588.685.282,00	-1.390.858.126,00	-24,89%
	NO CORRIENTE	<u>1.489.386.920,00</u>	<u>1.458.325.469,00</u>	31.061.451,00	2,13%
25	BENEFICIOS A LOS EMPLEADOS	1.489.386.920,00	1.458.325.469,00	31.061.451,00	2,13%
	TOTAL PASIVO	<u>37.348.553.015,70</u>	<u>32.409.082.997,52</u>	4.939.470.018,18	15,24%
3	PATRIMONIO				
31	PATRIMONIO ENTIDADES DE GOBIERNO	144.597.691.583,13	125.924.346.270,78	18.673.345.312,35	14,83%
	TOTAL PATRIMONIO	<u>144.597.691.583,13</u>	<u>125.924.346.270,78</u>	18.673.345.312,35	14,83%
	TOTAL PASIVO + PATRIMONIO	<u>181.946.244.598,83</u>	<u>158.333.429.268,30</u>	23.612.815.330,53	14,91%
9	CUENTAS DE ORDEN ACREEDORAS	<u>0,00</u>	<u>0,00</u>	0,00	0,00%
91	PASIVOS CONTINGENTES	27.456.629.916,10	48.809.448.090,00	-21.352.818.173,90	-43,75%
99	ACREEDORAS POR EL CONTRA (DB)	-27.456.629.916,10	-48.809.448.090,00	21.352.818.173,90	-43,75%


JOHN ABIUD RAMIREZ BARRIENTOS
Representante Legal


OMED MEJIA MORENO
Jefe Sección de Contabilidad
T.P. No. 110297-T


DANIEL ENRIQUE CURE PEREZ
Jefe División Financiera y Presupuesto

AQUÍ VIVE LA DEMOCRACIA

**CAMARA DE REPRESENTANTES
ESTADO DE SITUACIÓN FINANCIERA
Al 31 de Enero de 2022**
Valores en pesos Colombianos con decimales


CODIGO		2022 Enero	2021 Enero	VARIAC.ABS.	VARIAC. %
1	ACTIVO				
	CORRIENTE	24.706.574.575,79	4.272.878.303,52	20.433.696.272,27	478,22%
	11 EFECTIVO Y EQUIVALENTES AL EFECTIVO	12.121.224,24	2.619.462,00	9.501.762,24	362,74%
1105	CAJA	8.000.000,00	0,00	8.000.000,00	0,00%
1110	DEPÓSITOS EN INSTITUCIONES FINANCIERAS	4.121.224,24	2.619.462,00	1.501.762,24	57,33%
	13 CUENTAS POR COBRAR	954.861.176,27	582.568.818,26	372.292.358,01	63,91%
1311	CONTRIBUCIONES TASAS E INGRESOS NO TRIB.	114.160.500	0,00	114.160.500,00	100,00%
1384	OTRAS CUENTAS POR COBRAR	1.275.778.889,55	956.698.384,39	319.080.505,16	33,35%
1386	DETERIORO CUENTAS POR COBRAR	-435.078.213,28	-374.129.566,13	-60.948.647,15	16,29%
	19 OTROS ACTIVOS	23.739.592.175,28	3.687.690.023,26	20.051.902.152,02	543,75%
1905	BIENES Y SERV. PAGADOS POR ANTICIP.	1.772.489.408,58	3.687.690.023,26	-1.915.200.614,68	-51,93%
1906	AVANCES Y ANTICIPOS ENTREGADOS	21.967.102.766,70	0,00	21.967.102.766,70	1000,00%
	NO CORRIENTE	157.239.670.023,04	154.060.550.964,78	3.179.119.058,26	2,06%
	13 CUENTAS POR COBRAR	141.532.256,00	141.532.256,00	0,00	0,00%
1384	OTRAS CUENTAS POR COBRAR	141.532.256,00	141.532.256,00	0,00	0,00%
	16 PROP. PLANTA Y EQUIPO	152.096.297.941,02	153.849.644.971,41	-1.753.347.030,39	-1,14%
1605	TERRENOS	20.135.711.356,00	20.135.711.356,00	0,00	0,00%
1635	BIENES MUEBLES EN BODEGA	1.419.745.520,09	71.153.108,36	1.348.592.411,73	1895,34%
1637	PROPIEDAD, PLANTA Y EQUIPO NO EXPLORADO	9.646.019.476,17	3.680.791.935,27	5.965.227.540,90	162,06%
1640	EDIFICACIONES	118.769.474.171,00	118.277.442.571,00	492.031.600,00	0,42%
1645	PLANTAS DUCTOS Y TUNELES	91.258.815,96	156.901.201,96	-65.642.386,00	-41,84%
1655	MAQUINARIA Y EQUIPO	6.110.368.545,98	7.097.081.011,79	-986.712.465,81	-13,90%
1660	EQUIPO MEDICO Y CIENTIFICO	52.981.522,98	52.981.522,98	0,00	0,00%
1665	MUEBLES, ENS. Y EQ. OFICINA	3.144.731.360,72	3.775.845.322,40	-631.113.961,68	-16,71%
1670	EQUIPO DE COMP. Y COMUNICA	11.836.191.475,47	16.119.499.555,15	-4.283.308.079,68	-26,57%
1675	EQUIPO DE TRANS., TRAC Y ELE	7.112.163.773,35	7.455.969.001,91	-343.805.228,56	-4,61%
1681	BIENES DE ARTE Y CULTURA	95.333.024,52	95.333.024,52	0,00	0,00%
1685	DEPRECIACION ACUMULADA	-26.216.161.366,33	-22.967.544.905,04	-3.248.616.461,29	14,14%
1695	DETERIORO ACUMULADO	-101.519.734,89	-101.519.734,89	0,00	0,00%
	19 OTROS ACTIVOS	5.001.839.826,02	69.373.737,37	4.932.466.088,65	7109,99%
1970	ACTIVOS INTANGIBLES	5.480.405.482,58	523.454.545,45	4.956.950.937,13	946,97%
1975	AMORTIZACIÓN ACUMULADA	-478.565.656,56	-454.080.808,08	-24.484.848,48	5,39%
	TOTAL ACTIVO	181.946.244.598,83	158.333.429.268,30	23.612.815.330,53	14,91%
	8 CUENTAS DE ORDEN DEUDORAS	0,00	0,00	0,00	0,00%
	81 ACTIVOS CONTINGENTES	2.623.049.393,00	2.570.902.661,00	52.146.732,00	2,03%
8120	LITIGIOS Y MECANISMOS ALT. SOL. CONF.	2.623.049.393,00	2.570.902.661,00	52.146.732,00	2,03%
	83 DEUDORAS DE CONTROL	16.463.699.114,11	16.463.699.114,11	0,00	0,00%
8315	BIENES Y DERECHOS RETIRADOS	8.290.302.070,70	8.290.302.070,70	0,00	0,00%
8361	RESPONSABILIDADES EN PROCESO	8.173.397.043,41	8.173.397.043,41	0,00	0,00%
	89 DEUDORAS POR CONTRA (CR)	-19.086.748.507,11	-19.034.601.775,11	-52.146.732,00	0,27%
8905	ACTIVOS CONTINGENTES POR CONTRA(CR)	-2.623.049.393,00	-2.570.902.661,00	-52.146.732,00	2,03%
8915	DEUDORAS DE CONTROL POR CONTRA(CR)	-16.463.699.114,11	-16.463.699.114,11	0,00	0,00%


AQUÍ VIVE LA DEMOCRACIA


**CAMARA DE REPRESENTANTES
ESTADO DE SITUACIÓN FINANCIERA
Al 31 de Enero de 2022**

Valores en pesos Colombianos con decimales

CODIGO	PASIVO	2022 Enero	2021 Enero	VARIAC.ABS.	VARIAC. %
2	CORRIENTE	35.859.166.095,70	30.950.757.528,52	4.908.408.567,18	15,86%
24	CUENTAS POR PAGAR	12.669.246.607,70	8.111.926.779,59	4.557.319.828,11	56,18%
2401	ADQUISICION DE BIENES Y SERVICIOS NLES	7.217.270.464,11	3.602.633.961,45	3.614.636.502,66	100,33%
2407	RECURSOS A FAVOR DE TERCROS	17.290.035,00	170.668,00	17.119.367,00	10030,80%
2424	DESCUENTOS DE NOMINA	1.289.053.961,00	0,00	1.289.053.961,00	0,00%
2436	RETEFUENTE E IMPUESTO DE TIMBRE	1.364.038.157,59	1.715.792.682,59	-351.754.525,00	-20,50%
2490	OTRAS CUENTAS POR PAGAR	2.781.593.990,00	2.793.329.467,55	-11.735.477,55	-0,42%
25	BENEFICIOS A LOS EMPLEADOS	18.992.092.332,00	17.250.145.466,93	1.741.946.865,07	10,10%
2511	BENEFICIOS A LOS EMPLEADOS A CORTO PLAZO	18.992.092.332,00	17.250.145.466,93	1.741.946.865,07	10,10%
27	PROVISIONES	4.197.827.156,00	5.588.685.282,00	-1.390.858.126,00	-24,89%
2701	LITIGIOS Y DEMANDAS	4.197.827.156,00	5.588.685.282,00	-1.390.858.126,00	-24,89%
	NO CORRIENTE	1.489.386.920,00	1.458.325.469,00	31.061.451,00	2,13%
25	BENEFICIOS A LOS EMPLEADOS	1.489.386.920,00	1.458.325.469,00	31.061.451,00	2,13%
2512	BENEFICIOS A LOS EMPLEADOS A LARGO PLAZO	1.489.386.920,00	1.458.325.469,00	31.061.451,00	2,13%
	TOTAL PASIVO	37.348.553.015,70	32.409.082.997,52	4.939.470.018,18	15,24%
3	PATRIMONIO				
31	PATRIMONIO ENTIDADES DE GOBIERNO	144.597.691.583,13	125.924.346.270,78	18.673.345.312,35	14,83%
3105	CAPITAL FISCAL	-1.727.015.042.085,03	-1.727.015.042.085,03	0,00	0,00%
3109	RESULTADOS DE EJERCICIOS ANTERIORES	1.870.603.109.485,82	1.839.622.421.697,77	30.980.687.788,05	1,68%
3110	RESULTADOS DEL EJERCICIO	1.009.624.182,34	13.316.966.658,04	-12.307.342.475,70	-92,42%
	TOTAL PATRIMONIO	144.597.691.583,13	125.924.346.270,78	18.673.345.312,35	14,83%
	TOTAL PASIVO + PATRIMONIO	181.946.244.598,83	158.333.429.268,30	23.612.815.330,53	14,91%
9	CUENTAS DE ORDEN ACREEDORAS	0,00	0,00	0,00	0,00%
91	PASIVOS CONTINGENTES	27.456.629.916,10	48.809.448.090,00	-21.352.818.173,90	-43,75%
9120	LITIGIOS Y MECANISMOS ALT. SOL. CONF.	27.456.629.916,10	48.809.448.090,00	-21.352.818.173,90	-43,75%
99	ACREEDORAS POR CONTRA (DB)	-27.456.629.916,10	-48.809.448.090,00	21.352.818.173,90	-43,75%
9905	PASIVOS CONTINGENTES POR CONTRA (DB)	-27.456.629.916,10	-48.809.448.090,00	21.352.818.173,90	-43,75%


JOHN ABIUD RAMIREZ BARRIENTOS
Representante Legal


OMED MEJÍA MORENO
Jefe Sección de Contabilidad
T.P. No. 110297-T



DANIEL ENRIQUE CURE PEREZ
Jefe División Financiera y Presupuesto

**CAMARA DE REPRESENTANTES
ESTADO DE RESULTADOS
Del 1° al 31 de enero de 2022**
Valores en pesos Colombianos con decimales

CODIGO	CUENTAS	2022 Enero	2021 Enero	VARIAC.ABS.	VARIAC. %
	INGRESOS OPERACIONALES	26.273.373.452,48	29.957.146.267,00	-3.683.772.814,52	-12,30%
41	INGRESOS FISCALES	47.122,17	0,00	47.122,17	100,00%
47	OPERACIONES INSTITUCIONALES	26.273.326.330,31	29.957.146.267,00	-3.683.819.936,69	-12,30%
	GASTOS OPERACIONALES	25.372.146.446,17	16.741.944.655,52	8.630.201.790,65	51,55%
51	DE ADMINISTRACION Y OPERACIÓN	24.981.992.481,11	16.364.966.604,96	8.617.025.876,15	52,66%
53	DETERIORO, DEPRECIACIONES, AMORTIZA. Y PROV.	390.153.965,06	312.455.994,56	77.697.970,50	24,87%
57	OPERACIONES INSTITUCIONALES	0,00	64.522.056,00	-64.522.056,00	-100,00%
	EXCEDENTE (DEFICIT) OPERACIONAL	901.227.006,31	13.215.201.611,48	-12.313.974.605,17	-93,18%
	OTROS INGRESOS	278.951.174,00	101.765.046,56	177.186.127,44	174,11%
48	OTROS INGRESOS	278.951.174,00	101.765.046,56	177.186.127,44	174,11%
	OTROS GASTOS	170.553.997,97	0,00	170.553.997,97	#¡DIV/0!
58	OTROS GASTOS	170.553.997,97	0,00	170.553.997,97	#¡DIV/0!
	EXCEDENTE (DEFICIT) DEL EJERCICIO	1.009.624.182,34	13.316.966.658,04	-12.307.342.475,70	-92,42%


JOHN ABIUD RAMIREZ BARRIENTOS
Representante Legal


DANIEL ENRIQUE CURE PEREZ
Jefe División Financiera y Presupuesto


OMED MEJIA MORENO
Jefe Sección de Contabilidad
T.P. No. 110297-T

AQUÍ VIVE LA DEMOCRACIA

CAMARA DE REPRESENTANTES

ESTADO DE RESULTADOS

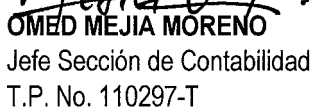
Del 1° al 31 de enero de 2022

Valores en pesos Colombianos con decimales

CODIGO	CUENTAS	2022 Enero	2021 Enero	VARIAC.ABS.	VARIAC. %
	INGRESOS OPERACIONALES	26.273.373.452,48	29.957.146.267,00	-3.683.772.814,52	-12,30%
41	INGRESOS FISCALES	47.122,17	0,00	47.122,17	100,00%
4110	NO TRIBUTARIOS	47.122,17	0,00	47.122,17	100,00%
47	OPERACIONES INTERINSTITUCIONALES	26.273.326.330,31	29.957.146.267,00	-3.683.819.936,69	-12,30%
4705	FONDOS RECIBIDOS	23.789.927.317,31	26.075.433.595,00	-2.285.506.277,69	-8,76%
4722	OPERACIONES SIN FLUJO DE EFECTIVO	2.483.399.013,00	3.881.712.672,00	-1.398.313.659,00	-36,02%
	GASTOS OPERACIONALES	25.372.146.446,17	16.741.944.655,52	8.630.201.790,65	51,55%
51	ADMINISTRACION Y OPERACIÓN	24.981.992.481,11	16.364.966.604,96	8.617.025.876,15	52,66%
5101	SUELDOS Y SALARIOS	11.609.934.678,00	9.482.133.917,00	2.127.800.761,00	22,44%
5102	CONTRIBUCIONES IMPUTADAS	30.672.425,00	18.013.219,00	12.659.206,00	70,28%
5103	CONTRIBUCIONES EFECTIVAS	4.198.757.479,58	27.454.380,58	4.171.303.099,00	15193,58%
5104	APORTES SOBRE LA NÓMINA	968.290.700,00	0,00	968.290.700,00	100,00%
5107	PRESTACIONES SOCIALES	7.909.882.749,00	5.915.579.969,44	1.994.302.779,56	33,71%
5111	GENERALES	264.454.449,53	921.785.118,94	-657.330.669,41	-71,31%
53	DETERIORO, DEPRECIACIONES, AMORTIZA. Y PROV.	390.153.965,06	312.455.994,56	77.697.970,50	24,87%
5360	DEPRECIACION PROPIEDADES, PLANTA Y EQUIPO	293.868.696,02	310.415.590,52	-16.546.894,50	-5,33%
5366	AMORTIZACION ACTIVOS INTANGIBLES	2.040.404,04	2.040.404,04	0,00	0,00%
5368	PROVISIÓN LITIGIOS Y DEMANDAS	94.244.865,00	0,00	94.244.865,00	100,00%
57	OPERACIONES INTERINSTITUCIONALES	0,00	64.522.056,00	-64.522.056,00	-100,00%
5720	OPERACIONES DE ENLACE	0,00	64.522.056,00	-64.522.056,00	-100,00%
	EXCEDENTE (DEFICIT) OPERACIONAL	901.227.006,31	13.215.201.611,48	-12.313.974.605,17	-93,18%
48	OTROS INGRESOS	278.951.174,00	101.765.046,56	177.186.127,44	174,11%
4808	INGRESOS DIVERSOS	278.951.174,00	101.765.046,56	177.186.127,44	174,11%
58	OTROS GASTOS	170.553.997,97	0,00	170.553.997,97	100,00%
5890	GASTOS DIVERSOS	170.553.997,97	0,00	170.553.997,97	100,00%
	EXCEDENTE (DEFICIT) DEL EJERCICIO	1.009.624.182,34	13.316.966.658,04	-12.307.342.475,70	-92,42%


JOHN ABIUD RAMIREZ BARRIENTOS
Representante Legal


DANIEL ENRIQUE CURE PEREZ
Jefe División Financiera y Presupuesto


OMED MEJIA MORENO
Jefe Sección de Contabilidad
T.P. No. 110297-T