

MINISTERIO DE HACIENDA Y CREDITO PUBLICO
Dirección General del Presupuesto Nacional

INFORME DE LA EJECUCION DE GASTOS DE LAS EMPRESAS

EMPRESA CORPORACION AUTONOMA REGIONAL DEL RIO GRANDE DE LA MAGDALENA
SECCION TRANSPORTE
MES DICIEMBRE
VIGENCIA 2020

CLASIFICACION	CONCEPTO	PRESUPUESTO INICIAL 1	MODIFICACIONES PRESUPUESTALES					PRESUPUESTO DEFINITIVO 7=1+5	COMPROMISOS DEL MES 8	COMPROMISOS ACUMULADOS 9	PAGOS DEL MES 10	PAGOS ACUMULADOS 11	PORCENTAJE DE EJECUCION		
			ADICIONES DEL MES 2	REDUCCIONES DEL MES 3	TRASLADOS DEL MES 4	TOTAL DEL MES 5=2+3+4	TOTAL ACUMUL. DEL AÑO 6						APROPIACION POR COMPROMISOS 12=9/7*100	APROPIACION POR PAGAR 13=11/7*100	PAGOS POR COMPROMISOS 14=11/9*100
A	GASTOS DE FUNCIONAMIENTO	11.953.000.000	0	0	0	0	0	11.953.000.000	289.519.123	8.946.793.653	1.144.089.792	8.669.406.308	74,85	72,53	96,90
1	GASTOS DE PERSONAL	5.261.402.191	0	0	0	0	-12.326.448	5.249.075.743	431.225.980	4.483.439.009	458.349.274	4.481.132.652	85,41	85,37	99,95
1-1	PLANTA DE PERSONAL PERMANENTE	5.191.506.391	0	0	0	0	-12.326.448	5.179.179.943	431.282.160	4.442.839.555	452.494.398	4.440.533.198	85,78	85,74	99,95
1-1-1	SALARIO	3.354.799.115	0	0	35.000.000	35.000.000	-93.453.083	3.261.346.032	240.809.223	2.834.080.724	240.809.223	2.834.080.724	86,90	86,90	100,00
1-1-1-1	FACTORES SALARIALES COMUNES	3.354.799.115	0	0	35.000.000	35.000.000	-93.453.083	3.261.346.032	240.809.223	2.834.080.724	240.809.223	2.834.080.724	86,90	86,90	100,00
1-1-1-1-1	SUELDO BASICOS	2.400.355.124	0	0	21.000.000	21.000.000	21.000.000	2.421.355.124	179.894.486	2.192.496.021	179.894.486	2.192.496.021	90,55	90,55	100,00
1-1-1-1-3	PRIMA TECNICA SALARIAL	138.081.575	0	0	2.000.000	2.000.000	2.000.000	140.081.575	7.200.802	138.753.873	7.200.802	138.753.873	99,05	99,05	100,00
1-1-1-1-4	SUBSIDIO DE ALIMENTACION	4.663.032	0	0	0	0	0	4.663.032	251.171	3.849.107	251.171	3.849.107	82,55	82,55	100,00
1-1-1-1-5	AUXILIO DE TRANSPORTE	7.405.482	0	0	0	0	0	7.405.482	390.845	5.725.541	390.845	5.725.541	77,31	77,31	100,00
1-1-1-1-6	BONIFICACION POR SERVICIOS PRESTADADOS	75.420.676	0	0	0	0	0	75.420.676	10.730.597	73.330.454	10.730.597	73.330.454	97,23	97,23	100,00
1-1-1-1-7	PRIMA DE SERVICIOS	123.314.717	0	0	3.492.000	3.492.000	-13.625.145	109.689.572	2.825.849	108.897.257	2.825.849	108.897.257	99,28	99,28	100,00
1-1-1-1-8	HORAS EXTRAS, DOMINICALES, FESTIVOS Y RECARGOS	9.000.000	0	0	0	0	5.069.189	14.069.189	1.506.583	13.474.460	1.506.583	13.474.460	95,77	95,77	100,00
1-1-1-1-9	PRIMA DE NAVIDAD	331.512.309	0	0	8.508.000	8.508.000	-107.897.127	223.615.182	12.666.049	222.339.506	12.666.049	222.339.506	99,43	99,43	100,00
1-1-1-1-10	PRIMA DE VACACIONES	265.046.200	0	0	0	0	0	265.046.200	25.342.841	75.214.505	25.342.841	75.214.505	28,38	28,38	100,00
1-1-2	CONTRIBUCIONES INHERENTES A LA NOMINA	979.655.192	0	0	6.000.000	6.000.000	122.126.635	1.101.781.827	104.639.290	1.055.513.694	125.851.528	1.053.207.337	95,80	95,59	99,78
1-1-2-1	PENSIONES	200.683.689	0	0	0	0	107.236.451	307.920.140	25.059.400	304.061.100	25.598.200	304.061.100	98,75	98,75	100,00
1-1-2-2	SALUD	142.150.946	0	0	0	0	73.790.274	215.941.220	18.131.800	214.418.800	18.131.800	214.418.800	99,29	99,29	100,00
1-1-2-3	APORTES DE CESANTIAS	269.629.913	0	0	0	0	0	269.629.913	38.549.690	238.881.094	55.593.528	236.574.737	88,60	87,74	99,03
1-1-2-4	CAJAS DE COMPENSACION FAMILIAR	133.859.441	0	0	0	0	-21.792.859	112.066.582	7.913.400	107.817.900	9.526.200	107.817.900	96,21	96,21	100,00
1-1-2-5	APORTES GENERALES AL SISTEMA DE RIESGOS LABORALES	57.859.652	0	0	0	0	0	57.859.652	5.091.500	55.534.400	5.091.500	55.534.400	95,98	95,98	100,00
1-1-2-6	APORTES AL ICBF	100.394.581	0	0	3.500.000	3.500.000	-17.482.061	82.912.520	5.935.800	80.875.200	7.145.700	80.875.200	97,54	97,54	100,00
1-1-2-7	APORTES AL SENA	75.076.970	0	0	2.500.000	2.500.000	-19.625.170	55.451.800	3.957.700	53.925.200	4.764.600	53.925.200	97,25	97,25	100,00
1-1-3	REMUNERACIONES NO CONSTITUTIVAS DE FACTOR SALARIAL	857.052.084	0	0	-41.000.000	-41.000.000	-41.000.000	816.052.084	85.833.647	553.245.137	85.833.647	553.245.137	67,80	67,80	100,00
1-1-3-1	PRESTACIONES SOCIALES SEGUN DEFINICION LEGAL	283.107.693	0	0	0	0	0	283.107.693	47.842.664	126.638.693	47.842.664	126.638.693	44,73	44,73	100,00
1-1-3-1-1	SUELDO DE VACACIONES	209.772.387	0	0	0	0	0	209.772.387	27.599.269	90.506.763	27.599.269	90.506.763	43,15	43,15	100,00
1-1-3-1-2	INDEMNIZACION POR VACACIONES	60.000.000	0	0	0	0	0	60.000.000	17.429.680	27.627.377	17.429.680	27.627.377	46,05	46,05	100,00
1-1-3-1-3	BONIFICACION ESPECIAL DE RECREACION	13.335.306	0	0	0	0	0	13.335.306	2.813.715	8.504.553	2.813.715	8.504.553	63,77	63,77	100,00
1-1-3-3	PRIMA DE COORDINACION	250.745.167	0	0	-41.000.000	-41.000.000	-41.000.000	209.745.167	10.798.171	107.038.702	10.798.171	107.038.702	51,03	51,03	100,00
1-1-3-4	PRIMA TECNICA NOSALARIAL	323.199.224	0	0	0	0	0	323.199.224	27.192.812	319.567.742	27.192.812	319.567.742	98,88	98,88	100,00
1-2	PLANTA DE PESONAL SUPERNUMERARIO Y PLANTA TEMPORAL	69.895.800	0	0	0	0	0	69.895.800	-56.180	40.599.454	5.854.876	40.599.454	58,09	58,09	100,00
1-2-2	CONTRIBUCIONES INHERENTES A LA NOMINA	8.095.800	0	0	0	0	0	8.095.800	31.600	5.370.300	558.800	5.370.300	66,33	66,33	100,00
1-2-2-2	SALUD	7.745.800	0	0	0	0	0	7.745.800	58.600	5.182.500	549.000	5.182.500	66,91	66,91	100,00
1-2-2-5	APORTES GENERALES AL SISTEMA DE RIESGOS LABORALES	350.000	0	0	0	0	0	350.000	-27.000	187.800	9.800	187.800	53,66	53,66	100,00
1-2-3	REMUNERACIONES NO CONSTITUTIVAS DE FACTOR SALARIAL	61.800.000	0	0	0	0	0	61.800.000	-87.780	35.229.154	5.296.076	35.229.154	57,01	57,01	100,00
1-2-3-16	APOYO DE SOSTENIMIENTO APRENDICES DEL SENA	61.800.000	0	0	0	0	0	61.800.000	-87.780	35.229.154	5.296.076	35.229.154	57,01	57,01	100,00
2	ADQUISICION DE BIENES Y SERVICIOS	5.448.597.809	0	0	0	0	0	5.448.597.809	-145.455.392	4.103.680.890	514.948.694	3.828.599.902	75,32	70,27	93,30
2-1	ADQUISICION DE ACTIVOS NO FINANCIEROS	200.541.523	0	0	0	0	-34.200.000	166.341.523	-1.437.321	19.418.629	5.113.899	7.632.449	11,67	4,59	39,30
2-1-1	ACTIVOS FIJOS	200.541.523	0	0	0	0	-34.200.000	166.341.523	-1.437.321	19.418.629	5.113.899	7.632.449	11,67	4,59	39,30
2-1-1-4	MAQUINARIA Y EQUIPO														
2-1-1-4-39	Otras máquinas para usos generales y sus partes y piezas								-1.437.321	14.168.629	3.538.899	6.057.449			

CLASIFICACION	CONCEPTO	MODIFICACIONES PRESUPUESTALES						PRESUPUESTO DEFINITIVO 7= 1+5	COMPRO- MISOS DEL MES 8	COMPROMISOS ACUMULADOS 9	PAGOS DEL MES 10	PAGOS ACUMULADOS 11	PORCENTAJE DE EJECUCIÓN		
		PRESUPUESTO INICIAL 1	ADICIONES DEL MES 2	REDUCCIONES DEL MES 3	TRASLADOS DEL MES 4	TOTAL DEL MES 5=2+3+4	TOTAL ACUMUL. DEL AÑO 6						APROPIACI ÓN POR COMPROM ISOS 12=9/7*100	APROPIA CIÓN POR PAGAR 13=11/7*1 00	PAGOS POR COMPROM ISOS 14=11/9*10 0
2-1-1-4-69	Otro equipo eléctrico y sus partes y piezas							0	5.250.000	1.575.000	1.575.000				
2-2	ADQUISICIONES DIFERENTES DE ACTIVOS	5.248.056.286	0	0	0	0	34.200.000	5.282.256.286	-144.018.071	4.084.262.261	509.834.795	3.820.967.453	77,32	72,34	93,55
2-2-12	PRODUCTOS ALIMENTICIOS, BEBIDAS Y TABACO; TEXTILES, PRENDAS DE VESTIR Y PRODUCTOS DE CUERO	15.897.500	0	0	0	0	10.600.000	26.497.500	-2.531.057	8.814.249	-2.540.294	8.805.012	33,26	33,23	99,90
2-2-12-35	Azúcar							0	2.650	0	2.650				
2-2-12-38	Productos del café							0	6.945	0	6.945				
2-2-12-39	Otros productos alimenticios N.C.P.							0	1.550	0	1.550				
2-2-12-44	Bebidas no alcohólicas; aguas minerales embotelladas							9.237	9.237	0	0				
2-2-12-60	Hilados e hilos; tejidos de fibras textiles incluso afelpados							35.000	35.000	35.000	35.000				
2-2-12-71	Artículos Confeccionados Con Textiles							-2.575.294	5.804.762	-2.575.294	5.804.762				
2-2-12-73	Bramantes, cordeles, cuerdas, cordajes y artículos similares (incluye redes)							0	0	0	0				
2-2-12-82	Prendas De Vestir (Excepto Prendas De Piel)							0	2.954.105	0	2.954.105				
2-2-12-92	Maletas, bolsos de mano y artículos similares; artículos de talabartería y guarnicionería, otros artículos de cuero							0	0	0	0				
2-2-12-93	Calzado con suela y parte superior elaborados de caucho o plástico, o con la parte superior de cuero o materiales textiles, diferentes de zapatos deportivos, calzado que incorpora puntera protectora de metal y calzado especial misceláneo							0	0	0	0				
2-2-12-95	Otros tipos de calzado (excepto calzado de asbesto, calzado ortopédico y botas de esquiar)							0	0	0	0				
2-2-13	OTROS BIENES TRANSPORTABLES (EXCEPTO PRODUCTOS METÁLICOS, MAQUINARIA Y EQUIPO)	537.002.262	0	0	0	0	-37.502.010	499.500.252	-197.453.269	236.709.135	25.225.943	208.969.778	47,39	41,84	88,28
2-2-13-19	Otros productos de madera; artículos de corcho, materiales trenzables y paja.							0	0	0	0				
2-2-13-21	Pasta De Papel, Papel Y Cartón							-2.913.512	22.717.227	-2.913.512	22.717.227				
2-2-13-26	Sellos, chequeras, billetes de banco, títulos de acciones, catálogos y folletos, material para anuncios publicitarios y otros materiales impresos							-179.205.999	85.328.175	23.179.615	68.318.954				
2-2-13-33	Aceites de petróleo o aceites obtenidos de minerales bituminosos (excepto los aceites crudos); preparados n.c.p., que contengan por lo menos el 70% de su peso en aceites de esos tipos y cuyos componentes básicos sean esos aceites							-15.478.284	71.516.195	4.831.771	60.853.025				
2-2-13-46	Abonos y plaguicidas							0	5.990	0	5.990				
2-2-13-51	Pinturas y barnices y productos relacionados; colores para la pintura artística; tintas							0	50.903.375	0	50.903.375				
2-2-13-52	Productos Farmacéuticos							0	3.416.080	50.510	3.416.080				
2-2-13-53	Jabón, Preparados Para Limpieza, Perfumes Y Preparados De Tocador							88.156	167.688	77.559	157.091				
2-2-13-54	Productos químicos n.c.p.							50.200	158.113	0	107.913				
2-2-13-55	Fibras textiles manufacturadas							0	1.200	0	1.200				
2-2-13-62	Otros Productos de Caucho							0	439.680	0	439.680				
2-2-13-63	Semimanufacturas de plástico							0	20.696	0	20.696				
2-2-13-64	Productos De Empaque Y Envasado, De Plástico							6.170	318.720	0	312.550				
2-2-13-69	Otros productos plásticos							0	776.568	0	776.568				
2-2-13-71	Vidrios y productos de vidrio							0	0	0	0				
2-2-13-73	Productos refractarios y productos estructurales no refractarios de arcilla							0	767.089	0	767.089				
2-2-13-74	Yeso, cal y cemento							0	17.980	0	17.980				
2-2-13-75	Artículos de concreto, cemento y yeso							0	126.000	0	126.000				
2-2-13-89	Otros artículos manufacturados n.c.p.							0	28.360	0	28.360				
2-2-14	PRODUCTOS METÁLICOS Y PAQUETES DE SOFTWARE	105.913.139	0	0	0	0	-9.519.288	96.393.851	-6.038.777	20.547.097	-6.179.337	17.244.377	21,32	17,89	83,93
2-2-14-20	Productos metálicos elaborados (excepto maquinaria y equipo)							204.080	2.592.160	204.080	2.592.160				
2-2-14-39	Otras máquinas para usos generales y sus partes y piezas							0	281.000	0	281.000				

CLASIFICACION	CONCEPTO	PRESUPUESTO INICIAL 1	MODIFICACIONES PRESUPUESTALES					TOTAL ACUMUL. DEL AÑO 6	PRESUPUESTO DEFINITIVO 7=1+5	COMPROMISOS DEL MES 8	COMPROMISOS ACUMULADOS 9	PAGOS DEL MES 10	PAGOS ACUMULADOS 11	PORCENTAJE DE EJECUCIÓN		
			ADICIONES DEL MES 2	REDUCCIONES DEL MES 3	TRASLADOS DEL MES 4	TOTAL DEL MES 5=2+3+4	APROPIACIÓN POR COMPROMISOS 12=9/7*100							APROPIACIÓN POR PAGAR 13=11/7*100	PAGOS POR COMPROMISOS 14=11/9*100	
2-2-14-48	Aparatos de uso doméstico y sus partes y piezas								70.000	70.000	0	0				
2-2-14-49	Otra maquinaria para usos especiales y sus partes y piezas								0	0	0	0				
2-2-14-52	Maquinaria de informática y sus partes, piezas y accesorios								0	3.605.794	0	3.605.794				
2-2-14-61	Motores, generadores y transformadores eléctricos y sus partes y piezas								0	396.040	0	396.040				
2-2-14-62	Aparatos De Control Eléctrico Y Distribución De Electricidad Y Sus Partes Y Piezas								0	2.950.904	0	2.950.904				
2-2-14-63	Hilos y cables aislados; cable de fibra óptica								175.980	387.200	105.420	316.640				
2-2-14-64	Acumuladores, pilas y baterías primarias y sus partes y piezas								0	406.730	0	406.730				
2-2-14-65	Lámparas eléctricas de incandescencia o descarga; lámparas de arco, equipo para alumbrado eléctrico; sus partes y piezas								67.064	2.866.003	67.064	2.866.003				
2-2-14-74	Partes Y Piezas De Los Productos De Las Clases 4721 A 4733 Y 4822								0	484.328	0	484.328				
2-2-14-78	Paquetes de software								0	3.997.507	0	835.347				
2-2-14-81	Aparatos médicos y quirúrgicos y aparatos ortésicos y protésicos								0	0	0	0				
2-2-14-82	Instrumentos Y Aparatos De Medición, Verificación, Análisis, De Navegación Y Para Otros Fines (Excepto Instrumentos Ópticos); Instrumentos De Control De Procesos Industriales, Sus Partes, Piezas Y Accesorios								-6.555.901	2.059.251	-6.555.901	2.059.251				
2-2-14-83	Instrumentos ópticos y equipo fotográfico; partes, piezas y accesorios								0	0	0	0				
2-2-14-91	Vehículos automotores, remolques y semirremolques; y sus partes, piezas y accesorios								0	259.420	0	259.420				
2-2-14-99	Otro Equipo De Transporte, Y Sus Partes Y Piezas								0	190.760	0	190.760				
2-2-15	SERVICIOS DE LA CONSTRUCCIÓN	18.600.000	0	0	0	0	-4.800.000	13.800.000	-233.620	1.216.380	-233.620	1.216.380	8,81	8,81	100,00	
2-2-15-47	Servicios De Terminación Y Acabados De Edificios								-233.620	1.216.380	-233.620	1.216.380				
2-2-16	SERVICIOS DE ALOJAMIENTO; SERVICIOS DE SUMINISTRO DE COMIDAS Y BEBIDAS; SERVICIOS DE TRANSPORTE; Y SERVICIOS DE DISTRIBUCIÓN DE ELECTRICIDAD, GAS Y AGUA	466.523.100	0	0	0	0	-25.000.000	441.523.100	12.223.277	211.905.468	11.145.993	172.634.411	47,99	39,10	81,47	
2-2-16-31	Servicios de alojamiento para estancias cortas								2.304.626	11.724.916	2.731.258	10.991.625				
2-2-16-33	Servicios De Suministro De Comidas								779.708	27.728.440	-1.237.268	25.711.464				
2-2-16-40	Servicios de transporte de pasajeros								1.661.272	17.939.386	2.184.332	14.684.446				
2-2-16-74	Servicios De Apoyo Al Transporte Por Carretera								19.350	31.150	9.350	21.150				
2-2-16-80	Servicios postales y de mensajería								10.400	46.097.956	10.400	12.842.106				
2-2-16-91	Servicios de distribución de electricidad, y servicios de distribución de gas (por cuenta propia)								7.447.921	108.383.620	7.447.921	108.383.620				
2-2-17	SERVICIOS FINANCIEROS Y SERVICIOS CONEXOS, SERVICIOS INMOBILIARIOS Y SERVICIOS DE LEASING	1.300.597.901	0	0	0	0	51.176.117	1.351.774.018	606.432	1.261.640.703	81.313.719	1.240.990.901	93,33	91,80	98,36	
2-2-17-13	Servicios De Seguros Y Pensiones (Con Exclusión De Servicios De Reaseguro), Excepto Los Servicios De Seguros Sociales								250.799	359.554.420	324.283	359.554.420				
2-2-17-21	Servicios inmobiliarios relativos a bienes raíces propios o arrendados								57.763	782.478.107	80.691.566	761.828.305				
2-2-17-22	Servicios inmobiliarios a comisión o por contrato								0	114.557.280	0	114.557.280				
2-2-17-32	Servicios De Arrendamiento Sin Opción De Compra De Otros Bienes								297.870	5.050.896	297.870	5.050.896				
2-2-18	SERVICIOS PRESTADOS A LAS EMPRESAS Y SERVICIOS DE PRODUCCIÓN	2.184.105.639	0	0	0	0	47.245.181	2.231.350.820	4.631.390	1.864.022.750	316.137.534	1.733.301.293	83,54	77,68	92,99	
2-2-18-21	Servicios jurídicos								-649.860	49.046.060	6.000.000	35.400.000				
2-2-18-31	Servicios de consultoría en administración y servicios de gestión; servicios de tecnología de la información								0	94.778.346	20.695.013	94.778.346				
2-2-18-34	Servicios Científicos Y Otros Servicios Técnicos								0	980.436	0	980.436				
2-2-18-36	Servicios De Publicidad Y El Suministro De Espacio O Tiempo Publicitarios								2.049.702	3.979.891	2.049.702	3.979.891				
2-2-18-39	Otros servicios profesionales y técnicos n.c.p.								-6.800.000	263.100.000	67.800.000	263.100.000				
2-2-18-41	Servicios de telefonía y otras telecomunicaciones								5.114.552	56.926.970	4.581.294	56.393.712				
2-2-18-42	Servicios de telecomunicaciones a través de internet								1.032.913	11.087.475	1.032.913	11.087.475				

CLASIFICACION	CONCEPTO	MODIFICACIONES PRESUPUESTALES						PRESUPUESTO DEFINITIVO 7= 1+5	COMPRO-MISOS DEL MES 8	COMPROMISOS ACUMULADOS 9	PAGOS DEL MES 10	PAGOS ACUMULADOS 11	PORCENTAJE DE EJECUCIÓN			
		PRESUPUESTO INICIAL 1	ADICIONES DEL MES 2	REDUCCIONES DEL MES 3	TRASLADOS DEL MES 4	TOTAL DEL MES 5=2+3+4	TOTAL ACUMUL. DEL AÑO 6						APROPIACIÓN POR COMPROMISOS 12=9/7*100	APROPIACIÓN POR PAGAR 13=11/7*100	PAGOS POR COMPROMISOS 14=11/9*100	
2-2-18-46	Servicios de programación, distribución y transmisión de programas							61.015	684.625	61.015	684.625					
2-2-18-51	Servicios de Empleo							0	21.000.000	0	21.000.000					
2-2-18-52	Servicios de investigación y seguridad							18.698.359	449.345.542	74.827.610	375.001.611					
2-2-18-53	Servicios de limpieza							-8.126.682	145.332.227	14.264.221	131.706.726					
2-2-18-59	Otros servicios auxiliares							665.563	635.670.491	112.443.496	635.090.271					
2-2-18-71	Servicios De Mantenimiento Y Reparación De Productos Metálicos Elaborados, Maquinaria Y Equipo							-7.920.493	123.573.266	12.036.590	95.741.419					
2-2-18-72	Servicios de reparación de otros bienes							496.800	1.289.800	336.160	1.129.160					
2-2-18-73	Servicios de instalación (distintos de los servicios de construcción)							0	2.560.801	0	2.560.801					
2-2-18-91	Servicios de edición, impresión y reproducción							9.520	4.666.819	9.520	4.666.819					
2-2-19	SERVICIOS PARA LA COMUNIDAD, SOCIALES Y PERSONALES	319.416.745	0	0	0	0	2.000.000	321.416.745	965.665	229.971.794	29.031.683	206.014.226	71,55	64,10	89,58	
2-2-19-29	Otros tipos de educación y servicios de apoyo educativo							876.419	185.181.988	876.419	166.922.253					
2-2-19-31	Servicios de salud humana							0	7.109.933	0	1.412.100					
2-2-19-41	Servicios de alcantarillado, servicios de limpieza, tratamiento de aguas residuales y tanques sépticos							889.246	10.213.206	1.488.597	10.213.206					
2-2-19-79	Otros servicios diversos N.C.P.							-800.000	27.466.667	26.666.667	27.466.667					
2-2-2	VIATICOS DE LOS FUNCIONARIOS EN COMISIÓN	300.000.000	0	0	0	0	0	300.000.000	43.811.888	249.434.685	55.933.174	231.791.076	83,14	77,26	92,93	
3	TRANSFERENCIAS CORRIENTES	858.000.000	0	0	0	0	0	12.326.448	870.326.448	3.390.969	102.881.464	3.390.969	102.881.464	11,82	11,82	100,00
3-4	PRESTACIONES SOCIALES	20.000.000	0	0	0	0	0	12.326.448	32.326.448	3.081.918	25.309.649	3.081.918	25.309.649	78,29	78,29	100,00
3-4-2	PRESTACIONES SOCIALES RELACIONADAS CON EL EMPLEO	20.000.000	0	0	0	0	0	12.326.448	32.326.448	3.081.918	25.309.649	3.081.918	25.309.649	78,29	78,29	100,00
3-4-2-2	INCAPACIDADES Y LICENCIAS DE MATERNIDAD Y PATERNIDAD (NO DE PENSIONES)									3.081.918	25.309.649	3.081.918	25.309.649			
3-4-2-2-1	Incapacidades (no de pensiones)									0	6.819.884	0	6.819.884			
3-4-2-2-2	Licencias de maternidad y paternidad (no de pensiones)									3.081.918	18.489.765	3.081.918	18.489.765			
3-10	SENTENCIAS Y CONCILIACIONES	838.000.000	0	0	0	0	0	838.000.000	309.051	77.571.815	309.051	77.571.815	9,26	9,26	100,00	
3-10-1	SENTENCIAS	350.000.000	0	0	10.000.000	10.000.000	10.000.000	360.000.000	30.257	7.594.454	30.257	7.594.454	2,11	2,11	100,00	
3-10-2	CONCILIACIONES	145.819.617	0	0	0	0	0	145.819.617	278.794	69.977.362	278.794	69.977.361	47,99	47,99	100,00	
3-10-3	LAUDOS ARBITRALES	342.180.383	0	0	-10.000.000	-10.000.000	-10.000.000	332.180.383	0	0	0	0	0,00	0,00	0,00	
11	GASTOS POR TRIBUTOS , MULTAS, SANCIONES E INTERESES DE MORA	385.000.000	0	0	0	0	0	385.000.000	357.566	256.792.290	167.400.855	256.792.290	66,70	66,70	100,00	
11-1	IMPUESTOS	157.000.000	0	0	0	0	0	157.000.000	357.566	89.749.001	357.566	89.749.001	57,16	57,16	100,00	
11-1-2	IMPUESTOS TERRITORIALES	157.000.000	0	0	0	0	0	157.000.000	357.566	89.749.001	357.566	89.749.001	57,16	57,16	100,00	
11-1-2-1	Impuesto Predial Y Sobretasa Ambiental								357.566	89.119.350	357.566	89.119.350				
11-1-2-6	Impuesto Sobre Vehículos Automotores								0	629.651	0	629.651				
11-4	CONTRIBUCIONES	228.000.000	0	0	0	0	0	228.000.000	0	167.043.289	167.043.289	167.043.289	73,26	73,26	100,00	
11-4-1	CUOTA DE FISCALIZACIÓN Y AUDITAJE	228.000.000	0	0	0	0	0	228.000.000	0	167.043.289	167.043.289	167.043.289	73,26	73,26	100,00	
D	GASTOS DE INVERSION	80.765.000.000	0	0	0	0	12.120.615.884	92.885.615.884	5.476.034.952	89.230.926.364	13.904.501.402	57.379.061.161	96,07	61,77	64,30	
8201	ORDENAMIENTO Y MANEJO INTEGRAL DE LA CUENCA DEL RIO GRANDE DE LA MAGDALENA	533.900.495	0	0	28.162	28.162	-279.872.333	254.028.162	3.950.176	230.964.495	42.048.648	228.772.482	90,92	90,06	99,05	
8201-01	MANEJO INTEGRADO DE CUENCA Y ORDENAMIENTO HIDROLÓGICO	533.900.495	0	0	28.162	28.162	-279.872.333	254.028.162	3.950.176	230.964.495	42.048.648	228.772.482	90,92	90,06	99,05	
8201-01-01	ORDENAMIENTO Y MANEJO INTEGRAL DE LA CUENCA DEL RÍO GRANDE DE LA MAGDALENA	533.900.495	0	0	28.162	28.162	-279.872.333	254.028.162	3.950.176	230.964.495	42.048.648	228.772.482	90,92	90,06	99,05	
8201-01-01-2	ADQUISICIÓN DE BIENES Y SERVICIOS	533.900.495	0	0	28.162	28.162	-279.872.333	254.028.162	3.950.176	230.964.495	42.048.648	228.772.482	90,92	90,06	99,05	
8201-01-01-2-2	ADQUISICIONES DIFERENTES DE ACTIVOS	533.900.495	0	0	28.162	28.162	-279.872.333	254.028.162	3.950.176	230.964.495	42.048.648	228.772.482	90,92	90,06	99,05	
8201-01-01-2-2-13	OTROS BIENES TRANSPORTABLES (EXCEPTO PRODUCTOS METÁLICOS, MAQUINARIA Y EQUIPO)	5.000.000	0	0	11.976	11.976	11.976	5.011.976	11.976	5.011.976	935.365	3.929.465	100,00	78,40	78,40	

CLASIFICACION	CONCEPTO	PRESUPUESTO INICIAL 1	MODIFICACIONES PRESUPUESTALES					TOTAL ACUMUL. DEL AÑO 6	PRESUPUESTO DEFINITIVO 7=1+5	COMPROMISOS DEL MES 8	COMPROMISOS ACUMULADOS 9	PAGOS DEL MES 10	PAGOS ACUMULADOS 11	PORCENTAJE DE EJECUCIÓN		
			ADICIONES DEL MES 2	REDUCCIONES DEL MES 3	TRASLADOS DEL MES 4	TOTAL DEL MES 5=2+3+4	APROPIACIÓN POR COMPROMISOS 12=9/7*100							APROPIACIÓN POR PAGAR 13=11/7*100	PAGOS POR COMPROMISOS 14=11/9*100	
8201-01-01-2-2-13-26	Sellos, Chequeras, Billetes de Banco, Títulos de Acciones, Catálogos y Folletos, Material Para Anuncios Publicitarios y Otros Materiales Impresos								11.976	5.011.976	935.365	3.929.465				
8201-01-01-2-2-16	SERVICIOS DE ALOJAMIENTO; SERVICIOS DE SUMINISTRO DE COMIDAS Y BEBIDAS; SERVICIOS DE TRANSPORTE; Y SERVICIOS DE DISTRIBUCIÓN DE ELECTRICIDAD, GAS Y AGUA	5.400.000	0	0	16.186	16.186	16.186	5.416.186	241.103	5.172.088	16.186	4.062.586	95,49	75,01	78,55	
8201-01-01-2-2-16-31	Servicios de alojamiento para estancias cortas								181.103	4.822.088	16.186	3.832.586				
8201-01-01-2-2-16-40	Servicios de transporte de pasajeros								60.000	350.000	0	230.000				
8201-01-01-2-2-18	SERVICIOS PRESTADOS A LAS EMPRESAS Y SERVICIOS DE PRODUCCIÓN	523.500.495	0	0	0	0	-279.900.495	243.600.000	3.697.097	220.780.431	41.097.097	220.780.431	90,63	90,63	100,00	
8201-01-01-2-2-18-39	Otros servicios profesionales y técnicos n.c.p.								3.697.097	210.780.431	38.697.097	210.780.431				
8201-01-01-2-2-18-59	Otros Servicios Auxiliares								0	10.000.000	2.400.000	10.000.000				
8202	NAVEGACIÓN Y ACTIVIDAD PORTUARIA	57.641.528.386	0	0	120.971.558	120.971.558	14.139.178.656	71.780.707.042	5.694.033.207	71.210.231.179	11.217.524.212	45.156.389.645	99,21	62,91	63,41	
8202-01	ADECUACIÓN, MODERNIZACIÓN Y CONSTRUCCIÓN DE INSTALACIONES Y FACILIDADES PORTUARIAS	5.176.007.381	0	0	21.190	21.190	163.353.917	5.339.361.298	168.629.772	5.092.544.574	894.572.478	3.679.097.430	95,38	68,91	72,24	
8202-01-01	GESTIÓN INTEGRAL PORTUARIA Y NO PORTUARIA	5.176.007.381	0	0	21.190	21.190	163.353.917	5.339.361.298	168.629.772	5.092.544.574	894.572.478	3.679.097.430	95,38	68,91	72,24	
8202-01-01-2	ADQUISICIÓN DE BIENES Y SERVICIOS	5.176.007.381	0	0	21.190	21.190	163.353.917	5.339.361.298	168.629.772	5.092.544.574	894.572.478	3.679.097.430	95,38	68,91	72,24	
8202-01-01-2-2	ADQUISICIONES DIFERENTES DE ACTIVOS	5.176.007.381	0	0	21.190	21.190	163.353.917	5.339.361.298	168.629.772	5.092.544.574	894.572.478	3.679.097.430	95,38	68,91	72,24	
8202-01-01-2-2-13	OTROS BIENES TRANSPORTABLES (EXCEPTO PRODUCTOS METÁLICOS, MAQUINARIA Y EQUIPO)	5.000.000	0	0	0	0	187.475	5.187.475	6.161	5.006.161	6.161	1.546.509	96,50	29,81	30,89	
8202-01-01-2-2-13-26	Sellos, Chequeras, Billetes De Banco, Títulos De Acciones, Catálogos Y Folletos, Material Para Anuncios Publicitarios Y Otros Materiales Impresos								6.161	5.006.161	6.161	1.546.509				
8202-01-01-2-2-15	SERVICIOS DE LA CONSTRUCCIÓN	790.223.620	0	0	0	0	148.815.209	939.038.829	142.635.402	936.809.022	15.800	3.965.800	99,76	0,42	0,42	
8202-01-01-2-2-15-42	Servicios Generales De Construcción De Obras De Ingeniería Civil								0	790.223.620	0	0				
8202-01-01-2-2-15-45	Servicios Especiales de Contrucción								142.635.402	146.585.402	15.800	3.965.800				
8202-01-01-2-2-16	SERVICIOS DE ALOJAMIENTO; SERVICIOS DE SUMINISTRO DE COMIDAS Y BEBIDAS; SERVICIOS DE TRANSPORTE; Y SERVICIOS DE DISTRIBUCIÓN DE ELECTRICIDAD, GAS Y AGUA	11.000.000	0	0	21.190	21.190	21.190	11.021.190	21.190	5.971.262	21.190	5.318.769	54,18	48,26	89,07	
8202-01-01-2-2-16-31	Servicios de alojamiento para estancias cortas								21.190	4.840.452	21.190	4.323.812				
8202-01-01-2-2-16-40	Servicios de transporte de pasajeros								0	1.130.810	0	994.957				
8202-01-01-2-2-18	SERVICIOS PRESTADOS A LAS EMPRESAS Y SERVICIOS DE PRODUCCIÓN	4.369.783.761	0	0	0	0	14.330.043	4.384.113.804	25.967.019	4.144.758.129	894.529.327	3.668.266.351	94,54	83,67	88,50	
8202-01-01-2-2-18-21	Servicios jurídicos								0	563.650.000	105.000.000	561.666.667				
8202-01-01-2-2-18-31	Servicios De Consultoría En Administración Y Servicios De Gestión; Servicios De Tecnología De La Información								14.387.019	2.705.624.129	621.369.327	2.242.695.684				
8202-01-01-2-2-18-39	Otros servicios profesionales y técnicos n.c.p.								0	863.904.000	168.160.000	863.904.000				
8202-01-01-2-2-18-59	Otros Servicios Auxiliares								11.580.000	11.580.000	0	0				
8202-04	MANTENIMIENTO DEL CANAL NAVEGABLE	52.465.521.005	0	0	120.950.367	120.950.367	13.975.824.738	66.441.345.743	5.525.403.435	66.117.686.605	10.322.951.734	41.477.292.215	99,51	62,43	62,73	
8202-04-01	MEJORAMIENTO Y MANTENIMIENTO DEL CANAL NAVEGABLE EN EL RÍO MAGDALENA NACIONAL	40.499.000.000	0	0	101.748.583	101.748.583	10.321.871.800	50.820.871.800	1.602.401.235	50.798.794.181	6.161.106.094	30.785.888.674	99,96	60,58	60,60	
8202-04-01-2	ADQUISICIÓN DE BIENES Y SERVICIOS	40.499.000.000	0	0	101.748.583	101.748.583	10.321.871.800	50.820.871.800	1.602.401.235	50.798.794.181	6.161.106.094	30.785.888.674	99,96	60,58	60,60	

CLASIFICACION	CONCEPTO	PRESUPUESTO INICIAL 1	MODIFICACIONES PRESUPUESTALES					TOTAL ACUMUL. DEL AÑO 6	PRESUPUESTO DEFINITIVO 7= 1+5	COMPRO-MISOS DEL MES 8	COMPROMISOS ACUMULADOS 9	PAGOS DEL MES 10	PAGOS ACUMULADOS 11	PORCENTAJE DE EJECUCIÓN		
			ADICIONES DEL MES 2	REDUCCIONES DEL MES 3	TRASLADOS DEL MES 4	TOTAL DEL MES 5=2+3+4	APROPIACIÓN POR COMPROMISOS 12=9/7*100							APROPIACIÓN POR PAGAR 13=11/7*100	PAGOS POR COMPROMISOS 14=11/9*100	
8202-04-01-2-1	ADQUISICION DE ACTIVOS NO FINANCIEROS	0	0	0	0	0	325.000.000	325.000.000	323.916.667	323.916.667	0	0	99,67	0,00	0,00	
8202-04-01-2-1-1	ACTIVOS FIJOS	0	0	0	0	0	325.000.000	325.000.000	323.916.667	323.916.667	0	0	99,67	0,00	0,00	
8202-04-01-2-1-1-6	Otros Activos Fijos								323.916.667	323.916.667	0	0				
8202-04-01-2-2	ADQUISICIONES DIFERENTES DE ACTIVOS	40.499.000.000	0	0	101.748.583	101.748.583	9.996.871.800	50.495.871.800	1.278.484.568	50.474.877.514	6.161.106.094	30.785.888.674	99,96	60,97	60,99	
8202-04-01-2-2-15	SERVICIOS DE LA CONSTRUCCIÓN	35.443.436.338	0	0	1.748.583	1.748.583	10.001.871.800	45.445.308.138	3.767.923	45.445.163.917	5.937.247.589	30.279.888.674	100,00	66,63	66,63	
8202-04-01-2-2-15-45	Servicios Especiales De Construcción								3.767.923	45.445.163.917	5.937.247.589	30.279.888.674				
8202-04-01-2-2-18	SERVICIOS PRESTADOS A LAS EMPRESAS Y SERVICIOS DE PRODUCCIÓN	5.055.563.662	0	0	100.000.000	100.000.000	-5.000.000	5.050.563.662	1.274.716.645	5.029.713.597	223.858.505	506.000.000	99,59	10,02	10,06	
8202-04-01-2-2-18-31	Servicios De Consultoría En Administración Y Servicios De Gestión; Servicios De Tecnología De La Información								1.274.716.645	5.029.713.597	223.858.505	506.000.000				
8202-04-02	MANTENIMIENTO DEL CANAL NAVEGABLE DEL CANAL DEL DIQUE EN BOLÍVAR, ATLÁNTICO	6.000.000.000	0	0	0	0	-1.067.708.185	4.932.291.815	213.183.815	4.702.063.815	1.111.490.391	1.738.395.433	95,33	35,25	36,97	
8202-04-02-2	ADQUISICIÓN DE BIENES Y SERVICIOS	6.000.000.000	0	0	0	0	-1.067.708.185	4.932.291.815	213.183.815	4.702.063.815	1.111.490.391	1.738.395.433	95,33	35,25	36,97	
8202-04-02-2-2	ADQUISICIONES DIFERENTES DE ACTIVOS	6.000.000.000	0	0	0	0	-1.067.708.185	4.932.291.815	213.183.815	4.702.063.815	1.111.490.391	1.738.395.433	95,33	35,25	36,97	
8202-04-02-2-2-15	SERVICIOS DE LA CONSTRUCCIÓN	5.243.000.000	0	0	0	0	-1.067.708.185	4.175.291.815	158.411.815	4.175.291.815	639.490.391	1.266.395.433	100,00	30,33	30,33	
8202-04-02-2-2-15-45	Servicios Especiales De Construcción								158.411.815	4.175.291.815	639.490.391	1.266.395.433				
8202-04-02-2-2-18	SERVICIOS PRESTADOS A LAS EMPRESAS Y SERVICIOS DE PRODUCCIÓN	472.000.000	0	0	0	0	0	472.000.000	0	472.000.000	472.000.000	472.000.000	100,00	100,00	100,00	
8202-04-02-2-2-18-31	Servicios De Consultoría En Administración Y Servicios De Gestión; Servicios De Tecnología De La Información								0	472.000.000	472.000.000	472.000.000				
8202-04-02-2-2-19	SERVICIOS PARA LA COMUNIDAD, SOCIALES Y PERSONALES	285.000.000	0	0	0	0	0	285.000.000	54.772.000	54.772.000	0	0	19,22	0,00	0,00	
8202-04-02-2-2-19-79	Otros servicios diversos n.c.p.		0	0	0	0			54.772.000	54.772.000	0	0				
8202-04-03	MEJORAMIENTO Y MANTENIMIENTO DEL CANAL NAVEGABLE EN EL RÍO MAGDALENA Y EL CANAL DEL DIQUE	5.966.521.005	0	0	19.201.785	19.201.785	4.721.661.124	10.688.182.129	3.709.818.385	10.616.828.609	3.050.355.249	8.953.008.108	99,33	83,77	84,33	
8202-04-03-2	ADQUISICIÓN DE BIENES Y SERVICIOS	5.966.521.005	0	0	19.201.785	19.201.785	4.721.661.124	10.688.182.129	3.709.818.385	10.616.828.609	3.050.355.249	8.953.008.108	99,33	83,77	84,33	
8202-04-03-2-2	ADQUISICIONES DIFERENTES DE ACTIVOS	5.966.521.005	0	0	19.201.785	19.201.785	4.721.661.124	10.688.182.129	3.709.818.385	10.616.828.609	3.050.355.249	8.953.008.108	99,33	83,77	84,33	
8202-04-03-2-2-13	OTROS BIENES TRANSPORTABLES (EXCEPTO PRODUCTOS METÁLICOS, MAQUINARIA Y EQUIPO)	206.000.000	0	0	0	0	131.247.730	337.247.730	-45.752.219	286.764.081	6.863.581	191.784.213	85,03	56,87	66,88	
8202-04-03-2-2-13-26	Sellos, chequeras, billetes de banco, títulos de acciones, catálogos y folletos, material para anuncios publicitarios y otros materiales impresos								0	6.000.000	0	0				
8202-04-03-2-2-13-33	Aceites de petróleo o aceites obtenidos de minerales bituminosos (excepto los aceites crudos); preparados n.c.p., que contengan por lo menos el 70% de su peso en aceites de esos tipos y cuyos componentes básicos sean esos aceites								-45.752.219	280.764.081	6.863.581	191.784.213				
8202-04-03-2-2-15	SERVICIOS DE LA CONSTRUCCIÓN	1.005.750.365	0	0	8.000.000	8.000.000	4.761.056.367	5.766.806.732	3.744.411.537	5.766.806.732	2.320.686.000	4.320.686.000	100,00	74,92	74,92	
8202-04-03-2-2-15-45	Servicios Especiales De Construcción								3.744.411.537	5.766.806.732	2.320.686.000	4.320.686.000				
8202-04-03-2-2-16	SERVICIOS DE ALOJAMIENTO; SERVICIOS DE SUMINISTRO DE COMIDAS Y BEBIDAS; SERVICIOS DE TRANSPORTE; Y SERVICIOS DE DISTRIBUCIÓN DE ELECTRICIDAD, GAS Y AGUA	6.400.000	0	0	0	0	12.000.000	18.400.000	926.750	3.059.395	1.347.735	3.059.395	16,63	16,63	100,00	
8202-04-03-2-2-16-31	Servicios de alojamiento para estancias cortas								976.750	2.900.561	1.347.735	2.900.561				
8202-04-03-2-2-16-40	Servicios de transporte de pasajeros								-50.000	158.834	0	158.834				
8202-04-03-2-2-17	SERVICIOS FINANCIEROS Y SERVICIOS CONEXOS, SERVICIOS INMOBILIARIOS Y SERVICIOS DE LEASING	314.669.000	0	0	1.301.436	1.301.436	17.683.444	332.352.444	2.773.000	332.269.744	2.773.000	327.102.027	99,98	98,42	98,44	

CLASIFICACION	CONCEPTO	PRESUPUESTO INICIAL 1	MODIFICACIONES PRESUPUESTALES					TOTAL ACUMUL. DEL AÑO 6	PRESUPUESTO DEFINITIVO 7= 1+5	COMPROMISOS DEL MES 8	COMPROMISOS ACUMULADOS 9	PAGOS DEL MES 10	PAGOS ACUMULADOS 11	PORCENTAJE DE EJECUCIÓN		
			ADICIONES DEL MES 2	REDUCCIONES DEL MES 3	TRASLADOS DEL MES 4	TOTAL DEL MES 5=2+3+4	APROPIACIÓN POR COMPROMISOS 12=9/7*100							APROPIACIÓN POR PAGAR 13=11/7*100	PAGOS POR COMPROMISOS 14=11/9*100	
8202-04-03-2-2-17-13	Servicios De Seguros Y Pensiones (Con Exclusión De Servicios De Reaseguro), Excepto Los Servicios De Seguros Sociales								2.773.000	332.269.744	2.773.000	327.102.027				
8202-04-03-2-2-18	SERVICIOS PRESTADOS A LAS EMPRESAS Y SERVICIOS DE PRODUCCIÓN	4.433.701.640	0	0	9.900.349	9.900.349	-200.326.417	4.233.375.223	7.459.318	4.227.928.658	718.684.934	4.110.376.474	99,87	97,09	97,22	
8202-04-03-2-2-18-11	Servicios de investigación y desarrollo experimental en ciencias naturales e ingeniería								6.342.302	1.773.956.302	428.856.585	1.673.490.785				
8202-04-03-2-2-18-21	Servicios jurídicos								0	96.000.000	16.000.000	93.066.667				
8202-04-03-2-2-18-31	Servicios De Consultoría En Administración Y Servicios De Gestión; Servicios De Tecnología De La Información								0	8.820.000	0	0				
8202-04-03-2-2-18-33	Servicios de Ingeniería								0	340.000.000	0	340.000.000				
8202-04-03-2-2-18-39	Otros servicios profesionales y técnicos n.c.p.								-4.133.333	997.865.340	83.750.000	992.532.007				
8202-04-03-2-2-18-59	Otros servicios auxiliares								5.250.349	946.432.016	170.800.349	946.432.016				
8202-04-03-2-2-18-71	Servicios de mantenimiento y reparación de productos metálicos elaborados, maquinaria y equipo								0	64.855.000	19.278.000	64.855.000				
8203	GESTIÓN INTEGRAL DE RECURSOS NATURALES Y DESARROLLO SOSTENIBLE	784.000.000	0	0	14.363	14.363	233.014.363	1.017.014.363	206.713.582	801.534.226	224.294.049	503.509.040	78,81	49,51	62,82	
8203-01	GESTIÓN FORESTAL	562.030.620	0	0	13.096	13.096	13.096	562.043.716	-23.555.713	429.719.902	206.425.229	402.568.598	76,46	71,63	93,68	
8203-01-01	GESTIÓN FORESTAL	562.030.620	0	0	13.096	13.096	13.096	562.043.716	-23.555.713	429.719.902	206.425.229	402.568.598	76,46	71,63	93,68	
8203-01-01-2	ADQUISICIÓN DE BIENES Y SERVICIOS	562.030.620	0	0	13.096	13.096	13.096	562.043.716	-23.555.713	429.719.902	206.425.229	402.568.598	76,46	71,63	93,68	
8203-01-01-2-2	ADQUISICIONES DIFERENTES DE ACTIVOS	562.030.620	0	0	13.096	13.096	13.096	562.043.716	-23.555.713	429.719.902	206.425.229	402.568.598	76,46	71,63	93,68	
8203-01-01-2-2-13	OTROS BIENES TRANSPORTABLES (EXCEPTO PRODUCTOS METÁLICOS, MAQUINARIA Y EQUIPO)	4.000.000	0	0	0	0	429.680	4.429.680	0	4.000.000	0	0	90,30	0,00	0,00	
8203-01-01-2-2-13-26	Sellos, Chequeras, Billetes De Banco, Títulos De Acciones, Catálogos Y Folletos, Material Para Anuncios Publicitarios Y Otros Materiales Impresos								0	4.000.000	0	0				
8203-01-01-2-2-16	SERVICIOS DE ALOJAMIENTO; SERVICIOS DE SUMINISTRO DE COMIDAS Y BEBIDAS; SERVICIOS DE TRANSPORTE; Y SERVICIOS DE DISTRIBUCIÓN DE ELECTRICIDAD, GAS Y AGUA	1.500.000	0	0	9.181	9.181	9.181	1.509.181	5.986	1.502.422	5.986	1.502.422	99,55	99,55	100,00	
8203-01-01-2-2-16-31	Servicios de alojamiento para estancias cortas								5.986	1.382.422	5.986	1.382.422				
8203-01-01-2-2-16-40	Servicios de transporte de pasajeros								0	120.000	0	120.000				
8203-01-01-2-2-17	SERVICIOS FINANCIEROS Y SERVICIOS CONEXOS, SERVICIOS INMOBILIARIOS Y SERVICIOS DE LEASING	658.000	0	0	3.914	3.914	503.914	1.161.914	163.214	1.141.814	163.214	1.141.814	98,27	98,27	100,00	
8203-01-01-2-2-17-13	Servicios De Seguros Y Pensiones (Con Exclusión De Servicios De Reaseguro), Excepto Los Servicios De Seguros Sociales								163.214	1.141.814	163.214	1.141.814				
8203-01-01-2-2-18	SERVICIOS PRESTADOS A LAS EMPRESAS Y SERVICIOS DE PRODUCCIÓN	555.872.620	0	0	0	0	-929.680	554.942.940	-23.724.914	423.075.666	206.256.028	399.924.362	76,24	72,07	94,53	
8203-01-01-2-2-18-32	Servicios de arquitectura, servicios de planeación urbana y ordenación del territorio; servicios de arquitectura paisajista								0	142.627.670	142.627.670	142.627.670				
8203-01-01-2-2-18-39	otros servicios profesionales y técnicos n.c.p.								-24.750.000	81.388.333	17.250.000	81.283.333				
8203-01-01-2-2-18-59	Otros servicios auxiliares								1.025.086	162.160.086	31.325.086	160.960.086				
8203-01-01-2-2-18-61	Servicios de apoyo a la agricultura, la caza, la silvicultura y la pesca								0	36.899.576	15.053.272	15.053.272				
8203-02	MANEJO INTEGRAL DE ECOSISTEMAS ESTRATEGICOS Y RESTAURACIÓN DE LA OFERTA ICTIOLOGICA	198.354.610	0	0	1.268	1.268	233.001.268	431.355.878	230.269.295	348.199.554	17.868.820	100.940.442	80,72	23,40	28,99	

CLASIFICACION	CONCEPTO	MODIFICACIONES PRESUPUESTALES								PORCENTAJE DE EJECUCION					
		PRESUPUESTO INICIAL 1	ADICIONES DEL MES 2	REDUCCIONES DEL MES 3	TRASLADOS DEL MES 4	TOTAL DEL MES 5=2+3+4	TOTAL ACUMUL. DEL AÑO 6	PRESUPUESTO DEFINITIVO 7=1+5	COMPROMISOS DEL MES 8	COMPROMISOS ACUMULADOS 9	PAGOS DEL MES 10	PAGOS ACUMULADOS 11	APROPIACION POR COMPROMISOS 12=9/7*100	APROPIACION POR PAGAR 13=11/7*100	PAGOS POR COMPROMISOS 14=11/9*100
8203-02-01	MANEJO INTEGRAL DE ECOSISTEMAS ESTRATÉGICOS Y RESTAURACIÓN DE LA OFERTA ICTIOLÓGICA	198.354.610	0	0	1.268	1.268	233.001.268	431.355.878	230.269.295	348.199.554	17.868.820	100.940.442	80,72	23,40	28,99
8203-02-01-2	ADQUISICIÓN DE BIENES Y SERVICIOS	198.354.610	0	0	1.268	1.268	233.001.268	431.355.878	230.269.295	348.199.554	17.868.820	100.940.442	80,72	23,40	28,99
8203-02-01-2-2	ADQUISICIONES DIFERENTES DE ACTIVOS	198.354.610	0	0	1.268	1.268	233.001.268	431.355.878	230.269.295	348.199.554	17.868.820	100.940.442	80,72	23,40	28,99
8203-02-01-2-2-13	OTROS BIENES TRANSPORTABLES (EXCEPTO PRODUCTOS METÁLICOS, MAQUINARIA Y EQUIPO)	3.000.000	0	0	0	0	3.574.610	6.574.610	1.552	3.001.552	1.552	389.582	45,65	5,93	12,98
8203-02-01-2-2-13-26	Sellos, Chequeras, Billetes De Banco, Títulos De Acciones, Catálogos Y Folletos, Material Para Anuncios Publicitarios Y Otros Materiales Impresos								1.552	3.001.552	1.552	389.582			
8203-02-01-2-2-16	SERVICIOS DE ALOJAMIENTO; SERVICIOS DE SUMINISTRO DE COMIDAS Y BEBIDAS; SERVICIOS DE TRANSPORTE; Y SERVICIOS DE DISTRIBUCIÓN DE ELECTRICIDAD, GAS Y AGUA	1.000.000	0	0	1.268	1.268	1.268	1.001.268	1.268	318.193	1.268	318.193	31,78	31,78	100,00
8203-02-01-2-2-16-31	Servicios de alojamiento para estancias cortas								1.268	258.193	1.268	258.193			
8203-02-01-2-2-16-40	Servicios de transporte de pasajeros								0	60.000	0	60.000			
8203-02-01-2-2-18	SERVICIOS PRESTADOS A LAS EMPRESAS Y SERVICIOS DE PRODUCCIÓN	194.354.610	0	0	0	0	-3.574.610	190.780.000	399.333	115.012.667	17.866.000	100.232.667	60,29	52,54	87,15
8203-02-01-2-2-18-11	Servicios de investigación y desarrollo experimental en ciencias naturales e ingeniería								0	14.780.000	0	0			
8203-02-01-2-2-18-39	Otros servicios profesionales y técnicos n.c.p.								399.333	64.232.667	11.866.000	64.232.667			
8203-02-01-2-2-18-59	Otros servicios auxiliares								0	36.000.000	6.000.000	36.000.000			
8203-02-01-2-2-19	SERVICIOS PARA LA COMUNIDAD, SOCILAES Y PERSONALES	0	0	0	0	0	233.000.000	233.000.000	229.867.142	229.867.142	0	0	98,66	0,00	0,00
8203-02-01-2-2-19-79	Otros Servicios Diversos N.C.P.								229.867.142	229.867.142	0	0			
8203-03	GESTIÓN INTEGRAL DE RESIDUOS	23.614.770	0	0	0	0	0	23.614.770	0	23.614.770	0	0	100,00	0,00	0,00
8203-03-01	GESTIÓN INTEGRAL DE RESIDUOS	23.614.770	0	0	0	0	0	23.614.770	0	23.614.770	0	0	100,00	0,00	0,00
8203-03-01-2	ADQUISICIÓN DE BIENES Y SERVICIOS	23.614.770	0	0	0	0	0	23.614.770	0	23.614.770	0	0	100,00	0,00	0,00
8203-03-01-2-2	ADQUISICIONES DIFERENTES DE ACTIVOS	23.614.770	0	0	0	0	0	23.614.770	0	23.614.770	0	0	100,00	0,00	0,00
8203-03-01-2-2-18	SERVICIOS PRESTADOS A LAS EMPRESAS Y SERVICIOS DE PRODUCCIÓN	23.614.770	0	0	0	0	0	23.614.770	0	23.614.770	0	0	100,00	0,00	0,00
8203-03-01-2-2-18-31	Servicios De Consultoría En Administración Y Servicios De Gestión; Servicios De Tecnología De La Información								0	23.614.770	0	0			
8204	INVERSIONES OBLIGATORIAS LEY 161/94	2.408.000.000	0	0	20.416.969	20.416.969	69.401.968	2.477.401.968	-47.387.197	2.168.015.194	192.297.096	2.073.612.411	87,51	83,70	95,65
8204-01	DESCONTAMINACIÓN AMBIENTAL DE B/MEJA	1.300.000.000	0	0	190.695	190.695	190.695	1.300.190.695	190.695	1.300.190.695	190.695	1.300.190.695	100,00	100,00	100,00
8204-01-01	APOYO A LA GESTIÓN AMBIENTAL ASOCIADO A LA RECUPERACIÓN DE LA NAVEGABILIDAD EN EL MUNICIPIO DE BARRANCABERMEJA	1.300.000.000	0	0	190.695	190.695	190.695	1.300.190.695	190.695	1.300.190.695	190.695	1.300.190.695	100,00	100,00	100,00
8204-01-01-3	TRANSFERENCIAS CORRIENTES	1.300.000.000	0	0	190.695	190.695	190.695	1.300.190.695	190.695	1.300.190.695	190.695	1.300.190.695	100,00	100,00	100,00
8204-01-01-3-3	A ENTIDADES DEL GOBIERNO GENERAL DISTINTAS DE IMPUESTOS	1.300.000.000	0	0	190.695	190.695	190.695	1.300.190.695	190.695	1.300.190.695	190.695	1.300.190.695	100,00	100,00	100,00
8204-01-01-3-3-3	MUNICIPAL	1.300.000.000	0	0	190.695	190.695	190.695	1.300.190.695	190.695	1.300.190.695	190.695	1.300.190.695	100,00	100,00	100,00
8204-01-01-3-3-3-3	Transferencia de recursos para la descontaminación ambiental de Barrancabermeja								190.695	1.300.190.695	190.695	1.300.190.695			
8204-02	CENTROS DE INVESTIGACION	1.108.000.000	0	0	20.226.273	20.226.273	69.211.272	1.177.211.272	-47.577.892	867.824.499	192.106.401	773.421.716	73,72	65,70	89,12
8204-02-01	FORTALECIMIENTO CENTRO DE INVESTIGACIÓN DE CORMAGDALENA	1.108.000.000	0	0	20.226.273	20.226.273	69.211.272	1.177.211.272	-47.577.892	867.824.499	192.106.401	773.421.716	73,72	65,70	89,12
8204-02-01-2	ADQUISICIÓN DE BIENES Y SERVICIOS	1.108.000.000	0	0	20.226.273	20.226.273	62.211.272	1.170.211.272	-47.584.177	866.246.914	192.100.116	771.844.131	74,02	65,96	89,10
8204-02-01-2-1	ADQUISICIÓN DE ACTIVOS NO FINANCIEROS	114.700.663	0	0	0	0	139.921.721	254.622.384	411.403	104.027.235	55.588.403	103.262.237	40,86	40,56	99,26
8204-02-01-2-1-1	ACTIVOS FIJOS	114.700.663	0	0	0	0	139.921.721	254.622.384	411.403	104.027.235	55.588.403	103.262.237	40,86	40,56	99,26

CLASIFICACION	CONCEPTO	PRESUPUESTO INICIAL 1	MODIFICACIONES PRESUPUESTALES					TOTAL ACUMUL. DEL AÑO 6	PRESUPUESTO DEFINITIVO 7= 1+5	COMPRO-MISOS DEL MES 8	COMPROMISOS ACUMULADOS 9	PAGOS DEL MES 10	PAGOS ACUMULADOS 11	PORCENTAJE DE EJECUCIÓN		
			ADICIONES DEL MES 2	REDUCCIONES DEL MES 3	TRASLADOS DEL MES 4	TOTAL DEL MES 5=2+3+4	APROPIACIÓN POR COMPROMISOS 12=9/7*100							APROPIACIÓN POR PAGAR 13=11/7*100	PAGOS POR COMPROMISOS 14=11/9*100	
8204-02-01-2-1-1-4	Maquinaria y Equipo								0	38.954.968	0	38.954.968				
8204-02-01-2-1-1-6	Otros Activos Fijos								411.403	65.072.267	55.588.403	64.307.269				
8204-02-01-2-2	ADQUISICIONES DIFERENTES DE ACTIVOS	993.299.337	0	0	20.226.273	20.226.273	-77.710.449	915.588.888	-47.995.580	762.219.679	136.511.713	668.581.894	83,25	73,02	87,72	
8204-02-01-2-2-13	OTROS BIENES TRANSPORTABLES (EXCEPTO PRODUCTOS METÁLICOS, MAQUINARIA Y EQUIPO)	155.299.337	0	0	0	0	15.704.210	171.003.547	-74.630.301	80.669.035	6.349.675	25.711.750	47,17	15,04	31,87	
8204-02-01-2-2-13-26	Sellos, Chequeras, Billetes De Banco, Titulos De Acciones, Catálogos Y Folletos, Material Para Anuncios Publicitarios Y Otros Materiales Impresos								0	20.000.000	0	730.020				
8204-02-01-2-2-13-33	Aceites de petróleo o aceites obtenidos de minerales bituminosos (excepto los aceites crudos); preparados n.c.p., que contengan por lo menos el 70% de su peso en aceites de esos tipos y cuyos componentes básicos sean esos aceites								-74.630.301	60.669.035	6.349.675	24.981.730				
8204-02-01-2-2-14	PRODUCTOS METÁLICOS Y PAQUETES DE SOFTWARE	136.544.210	0	0	0	0	-131.824.210	4.720.000	0	0	0	0	0,00	0,00	0,00	
8204-02-01-2-2-14-82	Instrumentos Y Aparatos De Medición, Verificación, Análisis, De Navegación Y Para Otros Fines (Excepto Instrumentos Ópticos); Instrumentos De Control De Procesos Industriales, Sus Partes, Piezas Y Accesorios								0	0	0	0				
8204-02-01-2-2-16	SERVICIOS DE ALOJAMIENTO; SERVICIOS DE SUMINISTRO DE COMIDAS Y BEBIDAS; SERVICIOS DE TRANSPORTE; Y SERVICIOS DE DISTRIBUCIÓN DE ELECTRICIDAD, GAS Y AGUA	60.000.000	0	0	20.222.526	20.222.526	59.723.661	119.723.661	24.185.618	75.324.641	12.846.268	53.710.807	62,92	44,86	71,31	
8204-02-01-2-2-16-31	Servicios de alojamiento para estancias cortas								8.545.618	56.128.600	12.366.268	49.984.766				
8204-02-01-2-2-16-40	Servicios de transporte de pasajeros								170.000	3.726.041	480.000	3.726.041				
8204-02-01-2-2-16-60	Servicios de alquiler de vehiculos de transporte con operario								15.470.000	15.470.000	0	0				
8204-02-01-2-2-17	SERVICIOS FINANCIEROS Y SERVICIOS CONEXOS, SERVICIOS INMOBILIARIOS Y SERVICIOS DE LEASING	1.043.000	0	0	3.748	3.748	3.748	1.046.748	90.748	1.027.648	90.748	1.027.648	98,18	98,18	100,00	
8204-02-01-2-2-17-13	Servicios De Seguros Y Pensiones (Con Exclusión De Servicios De Reaseguro), Excepto Los Servicios De Seguros Sociales								90.748	1.027.648	90.748	1.027.648				
8204-02-01-2-2-18	SERVICIOS PRESTADOS A LAS EMPRESAS Y SERVICIOS DE PRODUCCIÓN	640.412.790	0	0	0	0	-21.317.857	619.094.933	2.358.354	605.198.354	117.225.021	588.131.688	97,76	95,00	97,18	
8204-02-01-2-2-18-21	Servicios jurídicos								0	72.000.000	12.000.000	72.000.000				
8204-02-01-2-2-18-39	Otros servicios profesionales y técnicos n.c.p.								2.358.354	440.558.354	89.625.021	423.491.688				
8204-02-01-2-2-18-59	Otros servicios auxiliares								0	92.640.000	15.600.000	92.640.000				
8204-02-01-8	GASTOS POR TRIBUTOS, MULTAS, SANCIONES E INTERESES DE MORA	0	0	0	0	0	7.000.000	7.000.000	6.285	1.577.585	6.285	1.577.585	22,54	22,54	100,00	
8204-02-01-8-3	TASAS Y DERECHOS ADMINISTRATIVOS	0	0	0	0	0	7.000.000	7.000.000	6.285	1.577.585	6.285	1.577.585	22,54	22,54	100,00	
8205	PROTECCIÓN DE TIERRAS	4.960.000.000	0	0	0	0	0	4.960.000.000	-515.761.186	3.966.357.457	544.839.383	1.016.193.589	79,97	20,49	25,62	
8205-01	PROTECCIÓN DE ORILLAS CONTRA EROSIÓN E INUNDACIÓN	4.765.092.122	0	0	0	0	0	4.765.092.122	-515.761.186	3.771.449.579	544.839.383	1.016.193.589	79,15	21,33	26,94	
8205-01-01	CONSTRUCCIÓN, MEJORAMIENTO Y ADECUACIÓN DE ORILLAS	4.765.092.122	0	0	0	0	0	4.765.092.122	-515.761.186	3.771.449.579	544.839.383	1.016.193.589	79,15	21,33	26,94	
8205-01-01-2	ADQUISICIÓN DE BIENES Y SERVICIOS	4.765.092.122	0	0	0	0	0	4.765.092.122	-515.761.186	3.771.449.579	544.839.383	1.016.193.589	79,15	21,33	26,94	
8205-01-01-2-2	ADQUISICIONES DIFERENTES DE ACTIVOS	4.765.092.122	0	0	0	0	0	4.765.092.122	-515.761.186	3.771.449.579	544.839.383	1.016.193.589	79,15	21,33	26,94	
8205-01-01-2-2-15	SERVICIOS DE LA CONSTRUCCIÓN	4.765.092.122	0	0	0	0	-491.978.466	4.273.113.656	-441.008.827	3.354.230.472	544.591.742	948.788.060	78,50	22,20	28,29	
8205-01-01-2-2-15-45	Servicios Especiales de Construcción								-441.008.827	3.354.230.472	544.591.742	948.788.060				
8205-01-01-2-2-18	SERVICIOS PRESTADOS A LAS EMPRESAS Y SERVICIOS DE PRODUCCIÓN	0	0	0	0	0	374.429.410	374.429.410	-74.752.359	299.670.051	247.641	67.405.529	80,03	18,00	22,49	

CLASIFICACION	CONCEPTO	PRESUPUESTO INICIAL 1	MODIFICACIONES PRESUPUESTALES					TOTAL ACUMUL. DEL AÑO 6	PRESUPUESTO DEFINITIVO 7= 1+5	COMPROMISOS DEL MES 8	COMPROMISOS ACUMULADOS 9	PAGOS DEL MES 10	PAGOS ACUMULADOS 11	PORCENTAJE DE EJECUCIÓN		
			ADICIONES DEL MES 2	REDUCCIONES DEL MES 3	TRASLADOS DEL MES 4	TOTAL DEL MES 5=2+3+4	APROPIACIÓN POR COMPROMISOS 12=9/7*100							APROPIACIÓN POR PAGAR 13=11/7*100	PAGOS POR COMPROMISOS 14=11/9*100	
8205-01-01-2-2-18-11	Servicios de investigación y desarrollo experimental en ciencias naturales e ingeniería								-75.000.000	0	0	0				
8205-01-01-2-2-18-31	Servicios de consultoría en administración y servicios de gestión; servicios de tecnología de la información								247.641	293.910.051	247.641	67.405.529				
8205-01-01-2-2-18-39	Otros servicios profesionales y técnicos n.c.p.								0	5.760.000	0	0				
8205-01-01-2-2-19	SERVICIOS PARA LA COMUNIDAD, SOCIALES Y PERSONALES	0	0	0	0	0	117.549.056	117.549.056	0	117.549.056	0	0	100,00	0,00	0,00	
8205-01-01-2-2-19-45	Servicios De Saneamiento Y Similares								0	117.549.056	0	0				
8205-02	ADECUADO USO DE LA TIERRA	194.907.878	0	0	0	0	0	194.907.878	0	194.907.878	0	0	100,00	0,00	0,00	
8205-02-01	ADECUADO USO DE LA TIERRA	194.907.878	0	0	0	0	0	194.907.878	0	194.907.878	0	0	100,00	0,00	0,00	
8205-02-01-2	ADQUISICIÓN DE BIENES Y SERVICIOS	194.907.878	0	0	0	0	0	194.907.878	0	194.907.878	0	0	100,00	0,00	0,00	
8205-02-01-2-2	ADQUISICIONES DIFERENTES DE ACTIVOS	194.907.878	0	0	0	0	0	194.907.878	0	194.907.878	0	0	100,00	0,00	0,00	
8205-02-01-2-2-15	SERVICIOS DE LA CONSTRUCCIÓN	194.907.878	0	0	0	0	-67.341.382	127.566.496	0	127.566.496	0	0	100,00	0,00	0,00	
8205-02-01-2-2-15-45	Servicios Especiales de Construcción								0	127.566.496	0	0				
8205-02-01-2-2-18	SERVICIOS PRESTADOS A LAS EMPRESAS Y SERVICIOS DE PRODUCCIÓN	0	0	0	0	0	67.341.382	67.341.382	0	67.341.382	0	0	100,00	0,00	0,00	
8205-02-01-2-2-18-31	Servicios de consultoría en administración y servicios de gestión; servicios de tecnología de la información								0	67.341.382	0	0				
8206	FORTALECIMIENTO INSTITUCIONAL Y DESARROLLO SOCIAL	13.219.571.119	0	0	-141.607.052	-141.607.052	-1.444.179.447	11.775.391.672	176.641.526	10.402.567.133	1.675.322.014	8.352.407.994	88,34	70,93	80,29	
8206-01	FORTALECIMIENTO, DESARROLLO E IMPLEMENTACIÓN DE SISTEMAS DE INFORMACIÓN	3.505.789.885	0	0	6.000.000	6.000.000	-479.483.864	3.026.306.021	179.062.094	2.666.024.782	179.384.960	1.537.051.757	88,10	50,79	57,65	
8206-01-01	FORTALECIMIENTO, DESARROLLO E IMPLEMENTACIÓN DE SISTEMAS DE INFORMACIÓN	3.505.789.885	0	0	6.000.000	6.000.000	-479.483.864	3.026.306.021	179.062.094	2.666.024.782	179.384.960	1.537.051.757	88,10	50,79	57,65	
8206-01-01-2	ADQUISICIÓN DE BIENES Y SERVICIOS	3.505.789.885	0	0	6.000.000	6.000.000	-479.483.864	3.026.306.021	179.062.094	2.666.024.782	179.384.960	1.537.051.757	88,10	50,79	57,65	
8206-01-01-2-1	ADQUISICIÓN DE ACTIVOS NO FINANCIEROS	131.343.836	0	0	0	0	242.122.013	373.465.849	175.611.669	332.783.956	26.468.877	157.800.976	89,11	42,25	47,42	
8206-01-01-2-1-1	ACTIVOS FIJOS	131.343.836	0	0	0	0	242.122.013	373.465.849	175.611.669	332.783.956	26.468.877	157.800.976	89,11	42,25	47,42	
8206-01-01-2-1-1-4	Maquinaria y Equipo								159.918.700	159.918.700	0	0				
8206-01-01-2-1-1-6	Otros Activos Fijos								15.692.969	172.865.256	26.468.877	157.800.976				
8206-01-01-2-2	ADQUISICIONES DIFERENTES DE ACTIVOS	3.374.446.049	0	0	6.000.000	6.000.000	-721.605.877	2.652.840.172	3.450.425	2.333.240.825	152.916.083	1.379.250.781	87,95	51,99	59,11	
8206-01-01-2-2-13	OTROS BIENES TRANSPORTABLES (EXCEPTO PRODUCTOS METÁLICOS, MAQUINARIA Y EQUIPO)	5.000.000	0	0	0	0	3.000.000	8.000.000	6.803	5.006.803	507.477	1.707.431	62,59	21,34	34,10	
8206-01-01-2-2-13-26	Sellos, Chequeras, Billetes De Banco, Titulos De Acciones, Catálogos Y Folletos, Material Para Anuncios Publicitarios Y Otros Materiales Impresos								6.803	5.006.803	507.477	1.707.431				
8206-01-01-2-2-14	PRODUCTOS METÁLICOS Y PAQUETES DE SOFTWARE	0	0	0	0	0	4.576.800	4.576.800	15.200	3.815.200	15.200	3.815.200	83,36	83,36	100,00	
8206-01-01-2-2-14-78	Paquetes de Software								15.200	3.815.200	15.200	3.815.200				
8206-01-01-2-2-16	SERVICIOS DE ALOJAMIENTO; SERVICIOS DE SUMINISTRO DE COMIDAS Y BEBIDAS; SERVICIOS DE TRANSPORTE; Y SERVICIOS DE DISTRIBUCIÓN DE ELECTRICIDAD, GAS Y AGUA	1.600.000	0	0	6.000.000	6.000.000	6.000.000	7.600.000	1.290.309	1.874.087	1.874.087	1.874.087	24,66	24,66	100,00	
8206-01-01-2-2-16-31	Servicios de alojamiento para estancias cortas								1.290.309	1.814.087	1.814.087	1.814.087				
8206-01-01-2-2-16-40	Servicios de transporte de pasajeros								0	60.000	60.000	60.000				
8206-01-01-2-2-18	SERVICIOS PRESTADOS A LAS EMPRESAS Y SERVICIOS DE PRODUCCIÓN	3.367.846.049	0	0	0	0	-735.182.677	2.632.663.372	2.138.113	2.322.544.736	150.519.319	1.371.854.063	88,22	52,11	59,07	
8206-01-01-2-2-18-31	Servicios de consultoría en administración y servicios de gestión; servicios de tecnología de la información								0	399.828.782	120.264.593	367.619.605				

CLASIFICACION	CONCEPTO	PRESUPUESTO INICIAL 1	MODIFICACIONES PRESUPUESTALES					TOTAL ACUMUL. DEL AÑO 6	PRESUPUESTO DEFINITIVO 7=1+5	COMPRO-MISOS DEL MES 8	COMPROMISOS ACUMULADOS 9	PAGOS DEL MES 10	PAGOS ACUMULADOS 11	PORCENTAJE DE EJECUCIÓN		
			ADICIONES DEL MES 2	REDUCCIONES DEL MES 3	TRASLADOS DEL MES 4	TOTAL DEL MES 5=2+3+4	APROPIACIÓN POR COMPROMISOS 12=9/7*100							APROPIACIÓN POR PAGAR 13=11/7*100	PAGOS POR COMPROMISOS 14=11/9*100	
8206-01-01-2-2-18-39	Otros servicios profesionales y técnicos n.c.p.								0	116.333.333	20.000.000	116.333.333				
8206-01-01-2-2-18-42	Servicios de telecomunicaciones a través de internet								-3.130.537	68.122.267	4.986.076	60.954.373				
8206-01-01-2-2-18-43	Servicios de Contenidos en Línea (On-Line)								5.268.650	1.738.260.354	5.268.650	826.946.752				
8206-02	FORTALECIMIENTO ADMINISTRATIVO, ECONOMICO, FINANCIERO Y LEGAL	8.909.781.234	0	0	-49.607.052	-49.607.052	-160.695.583	8.749.085.651	-2.420.568	7.736.542.351	1.495.937.055	6.815.356.237	88,43	77,90	88,09	
8206-02-01	FORTALECIMIENTO INSTITUCIONAL DE CORMAGDALENA	8.909.781.234	0	0	-49.607.052	-49.607.052	-160.695.583	8.749.085.651	-2.420.568	7.736.542.351	1.495.937.055	6.815.356.237	88,43	77,90	88,09	
8206-02-01-2	ADQUISICIÓN DE BIENES Y SERVICIOS	8.909.781.234	0	0	-49.607.052	-49.607.052	-160.695.583	8.749.085.651	-2.420.568	7.736.542.351	1.495.937.055	6.815.356.237	88,43	77,90	88,09	
8206-02-01-2-2	ADQUISICIONES DIFERENTES DE ACTIVOS	8.909.781.234	0	0	-49.607.052	-49.607.052	-160.695.583	8.749.085.651	-2.420.568	7.736.542.351	1.495.937.055	6.815.356.237	88,43	77,90	88,09	
8206-02-01-2-2-13	OTROS BIENES TRANSPORTABLES (EXCEPTO PRODUCTOS METÁLICOS, MAQUINARIA Y EQUIPO)	40.000.000	0	0	0	0	13.869.295	53.869.295	112.715	40.377.905	14.500.803	28.026.158	74,96	52,03	69,41	
8206-02-01-2-2-13-26	Sellos, Chequeras, Billetes De Banco, Títulos De Acciones, Catálogos Y Folletos, Material Para Anuncios Publicitarios Y Otros Materiales Impresos								112.715	40.377.905	14.500.803	28.026.158				
8206-02-01-2-2-14	PRODUCTOS METALICOS Y PAQUETES DE SOFTWARE	0	0	0	0	0	80.000.000	80.000.000	0	0	0	0	0,00	0,00	0,00	
8206-02-01-2-2-14-62	Aparatos de control eléctrico y distribución de electricidad y sus partes y piezas								0	0	0	0				
8206-02-01-2-2-14-71	Válvulas y tubos electrónicos; componentes electrónicos; sus partes y piezas								0	0	0	0				
8206-02-01-2-2-14-72	Aparatos transmisores de televisión y radio; televisión, video y cámaras digitales; teléfonos								0	0	0	0				
8206-02-01-2-2-15	SERVICIOS DE LA CONSTRUCCIÓN	1.035.297.991	0	0	-49.846.527	-49.846.527	-800.753.545	234.544.446	0	57.231.610	17.169.483	17.169.483	24,40	7,32	30,00	
8206-02-01-2-2-15-46	Servicios de instalaciones								0	0	0	0				
8206-02-01-2-2-15-47	Servicios de terminación y acabados de edificios								0	57.231.610	17.169.483	17.169.483				
8206-02-01-2-2-16	SERVICIOS DE ALOJAMIENTO; SERVICIOS DE SUMINISTRO DE COMIDAS Y BEBIDAS; SERVICIOS DE TRANSPORTE; Y SERVICIOS DE DISTRIBUCIÓN DE ELECTRICIDAD, GAS Y AGUA	53.000.000	0	0	218.484	218.484	20.218.484	73.218.484	6.602.049	63.070.916	13.168.423	57.737.020	86,14	78,86	91,54	
8206-02-01-2-2-16-31	Servicios de alojamiento para estancias cortas								7.077.049	56.584.101	11.808.423	51.990.205				
8206-02-01-2-2-16-40	Servicios de transporte de pasajeros								-475.000	6.486.815	1.360.000	5.746.815				
8206-02-01-2-2-17	SERVICIOS FINANCIEROS Y SERVICIOS CONEXOS, SERVICIOS INMOBILIARIOS Y SERVICIOS DE LEASING	5.247.870	0	0	20.991	20.991	20.991	5.268.861	20.991	5.268.861	20.991	5.268.861	100,00	100,00	100,00	
8206-02-01-2-2-17-13	Servicios De Seguros Y Pensiones (Con Exclusión De Servicios De Reaseguro), Excepto Los Servicios De Seguros Sociales								20.991	5.268.861	20.991	5.268.861				
8206-02-01-2-2-18	SERVICIOS PRESTADOS A LAS EMPRESAS Y SERVICIOS DE PRODUCCIÓN	7.776.235.373	0	0	0	0	525.949.192	8.302.184.565	-9.156.323	7.570.593.059	1.451.077.355	6.707.154.716	91,19	80,79	88,59	
8206-02-01-2-2-18-21	Servicios jurídicos								-25.986.699	3.281.326.999	502.466.667	2.627.071.000				
8206-02-01-2-2-18-22	Servicios De Contabilidad, Auditoría Y Teneduría De Libros								0	126.000.000	7.000.000	30.800.000				
8206-02-01-2-2-18-31	Servicios de consultoría en administración y servicios de gestión; servicios de tecnología de la información								0	52.185.000	13.230.000	52.185.000				
8206-02-01-2-2-18-39	Otros servicios profesionales y técnicos n.c.p.								16.830.376	3.415.743.204	814.303.376	3.327.703.204				
8206-02-01-2-2-18-59	Otros servicios auxiliares								0	682.737.856	108.788.000	660.417.200				
8206-02-01-2-2-18-71	Servicios de mantenimiento y reparación de productos metálicos elaborados, maquinaria y equipo								0	12.600.000	5.289.312	8.978.312				
8206-02-01-2-2-18-73	Servicios de instalación (distintos de los servicios de construcción)								0	0	0	0				
8206-03	FORTALECIMIENTO DE LA GESTIÓN SOCIAL	804.000.000	0	0	-98.000.000	-98.000.000	-804.000.000	0	0	0	0	0	0,00	0,00	0,00	

CLASIFICACION	CONCEPTO	PRESUPUESTO INICIAL 1	MODIFICACIONES PRESUPUESTALES					TOTAL ACUMUL. DEL AÑO 6	PRESUPUESTO DEFINITIVO 7= 1+5	COMPRO-MISOS DEL MES 8	COMPROMISOS ACUMULADOS 9	PAGOS DEL MES 10	PAGOS ACUMULADOS 11	PORCENTAJE DE EJECUCIÓN		
			ADICIONES DEL MES 2	REDUCCIONES DEL MES 3	TRASLADOS DEL MES 4	TOTAL DEL MES 5=2+3+4	APROPIACIÓN POR COMPROMISOS 12=9/7*100							APROPIACIÓN POR PAGAR 13=11/7*100	PAGOS POR COMPROMISOS 14=11/9*100	
8206-03-01	POSICIONAMIENTO SOCIAL DE CORMAGDALENA	804.000.000	0	0	-98.000.000	-98.000.000	-804.000.000	0	0	0	0	0	0,00	0,00	0,00	
8206-03-01-2	ADQUISICIÓN DE BIENES Y SERVICIOS	804.000.000	0	0	-98.000.000	-98.000.000	-804.000.000	0	0	0	0	0	0,00	0,00	0,00	
8206-03-01-2-2	ADQUISICIONES DIFERENTES DE ACTIVOS	804.000.000	0	0	-98.000.000	-98.000.000	-804.000.000	0	0	0	0	0	0,00	0,00	0,00	
8206-03-01-2-2-18	SERVICIOS PRESTADOS A LAS EMPRESAS Y SERVICIOS DE PRODUCCIÓN	71.000.000	0	0	0	0	-71.000.000	0	0	0	0	0	0,00	0,00	0,00	
8206-03-01-2-2-19	SERVICIOS PARA LA COMUNIDAD, SOCIALES Y PERSONALES	733.000.000	0	0	-98.000.000	-98.000.000	-733.000.000	0	0	0	0	0	0,00	0,00	0,00	
8207	APOYO Y FOMENTO AL DESARROLLO DE LA INFRAESTRUCTURA DE AMOBLAMIENTO URBANO Y PAISAJISTICO EN EL RÍO MAGDALENA	493.000.000	0	0	0	0	0	493.000.000	-42.331.156	326.184.003	0	0	66,16	0,00	0,00	
8207-01	APOYO Y FOMENTO AL DESARROLLO DE LA INFRAESTRUCTURA DE AMOBLAMIENTO URBANO Y PAISAJISTICO EN EL RÍO MAGDALENA	493.000.000	0	0	0	0	0	493.000.000	-42.331.156	326.184.003	0	0	66,16	0,00	0,00	
8207-01-01	APOYO Y FOMENTO AL DESARROLLO DE LA INFRAESTRUCTURA DE AMOBLAMIENTO URBANO Y PAISAJISTICO EN EL RÍO MAGDALENA	493.000.000	0	0	0	0	0	493.000.000	-42.331.156	326.184.003	0	0	66,16	0,00	0,00	
8207-01-01-2	ADQUISICIÓN DE BIENES Y SERVICIOS	493.000.000	0	0	0	0	0	493.000.000	-42.331.156	326.184.003	0	0	66,16	0,00	0,00	
8207-01-01-2-2	ADQUISICIONES DIFERENTES DE ACTIVOS	493.000.000	0	0	0	0	0	493.000.000	-42.331.156	326.184.003	0	0	66,16	0,00	0,00	
8207-01-01-2-2-15	SERVICIOS DE LA CONSTRUCCIÓN	493.000.000	0	0	0	0	0	493.000.000	-42.331.156	326.184.003	0	0	66,16	0,00	0,00	
8207-01-01-2-2-15-45	Servicios Especiales De Construcción								-42.331.156	326.184.003	0	0				
8208	FOMENTO Y APOYO A LA RECREACIÓN SOCIAL	0	0	0	0	0	0	0	0	0	0	0	0,00	0,00	0,00	
8209	ENERGIA PARA EL DESARROLLO REGIONAL	725.000.000	0	0	176.000	176.000	-596.927.323	128.072.677	176.000	125.072.677	8.176.000	48.176.000	97,66	37,62	38,52	
8209-01	ESTRUCTURACIÓN Y CONFORMACIÓN UNIDAD DE NEGOCIOS DE ENERGIA	74.896.677	0	0	0	0	0	74.896.677	0	74.896.677	0	0	100,00	0,00	0,00	
8209-01-01	GESTIÓN INTEGRAL DE LA DEMANDA Y OFERTA DE ENERGÍA	74.896.677	0	0	0	0	0	74.896.677	0	74.896.677	0	0	100,00	0,00	0,00	
8209-01-01-2	ADQUISICIÓN DE BIENES Y SERVICIOS	74.896.677	0	0	0	0	0	74.896.677	0	74.896.677	0	0	100,00	0,00	0,00	
8209-01-01-2-2	ADQUISICIONES DIFERENTES DE ACTIVOS	74.896.677	0	0	0	0	0	74.896.677	0	74.896.677	0	0	100,00	0,00	0,00	
8209-01-01-2-2-15	SERVICIOS DE LA CONSTRUCCIÓN	74.896.677	0	0	0	0	0	74.896.677	0	74.896.677	0	0	100,00	0,00	0,00	
8209-01-01-2-2-15-45	Servicios Especiales De Construcción								0	74.896.677	0	0				
8209-02	INVESTIGACIÓN PARA EL DESARROLLO ENERGETICO	0	0	0	0	0	0	0	0	0	0	0	0,00	0,00	0,00	
8209-03	INFRAESTRUCTURA PARA LA GENERACIÓN DE ENERGIA EN ZONAS NO INTERCONECTADAS	650.103.323	0	0	176.000	176.000	-596.927.323	53.176.000	176.000	50.176.000	8.176.000	48.176.000	94,36	90,60	96,01	
8209-03-01	IMPLEMENTACIÓN DE UN SISTEMA HIBRIDO DE GENERACIÓN DE ENERGÍA	650.103.323	0	0	176.000	176.000	-596.927.323	53.176.000	176.000	50.176.000	8.176.000	48.176.000	94,36	90,60	96,01	
8209-03-01-2	ADQUISICIÓN DE BIENES Y SERVICIOS	650.103.323	0	0	176.000	176.000	-596.927.323	53.176.000	176.000	50.176.000	8.176.000	48.176.000	94,36	90,60	96,01	
8209-03-01-2-2	ADQUISICIONES DIFERENTES DE ACTIVOS	650.103.323	0	0	176.000	176.000	-596.927.323	53.176.000	176.000	50.176.000	8.176.000	48.176.000	94,36	90,60	96,01	
8209-03-01-2-2-13	OTROS BIENES TRANSPORTABLES (EXCEPTO PRODUCTOS METÁLICOS, MAQUINARIA Y EQUIPO)	2.000.000	0	0	0	0	2.000.000	4.000.000	0	2.000.000	0	0	50,00	0,00	0,00	
8209-03-01-2-2-13-26	Sellos, Chequeras, Billetes De Banco, Titulos De Acciones, Catálogos Y Folletos, Material Para Anuncios Publicitarios Y Otros Materiales Impresos								0	2.000.000	0	0				
8209-03-01-2-2-15	SERVICIOS DE LA CONSTRUCCIÓN	560.103.323	0	0	0	0	-560.103.323	0	0	0	0	0	0,00	0,00	0,00	

CLASIFICACION	CONCEPTO	MODIFICACIONES PRESUPUESTALES						PRESUPUESTO DEFINITIVO 7= 1+5	COMPRO- MISOS DEL MES 8	COMPROMISOS ACUMULADOS 9	PAGOS DEL MES 10	PAGOS ACUMULADOS 11	PORCENTAJE DE EJECUCIÓN		
		PRESUPUESTO INICIAL 1	ADICIONES DEL MES 2	REDUCCIONES DEL MES 3	TRASLADOS DEL MES 4	TOTAL DEL MES 5=2+3+4	TOTAL ACUMUL. DEL AÑO 6						APROPIACI ÓN POR COMPROM ISOS 12=9/7*100	APROPIA CIÓN POR PAGAR 13=11/7*1 00	PAGOS POR COMPROM ISOS 14=11/9*10 0
8209-03-01-2-2-16	SERVICIOS DE ALOJAMIENTO; SERVICIOS DE SUMINISTRO DE COMIDAS Y BEBIDAS; SERVICIOS DE TRANSPORTE; Y SERVICIOS DE DISTRIBUCIÓN DE ELECTRICIDAD, GAS Y AGUA	1.000.000	0	0	0	0	0	1.000.000	0	0	0	0	0,00	0,00	0,00
8209-03-01-2-2-16-31	Servicios de alojamiento para estancias cortas								0	0	0	0			
8209-03-01-2-2-16-40	Servicios de transporte de pasajeros								0	0	0	0			
8209-03-01-2-2-18	SERVICIOS PRESTADOS A LAS EMPRESAS Y SERVICIOS DE PRODUCCIÓN	87.000.000	0	0	176.000	176.000	-38.824.000	48.176.000	176.000	48.176.000	8.176.000	48.176.000	100,00	100,00	100,00
8209-03-01-2-2-18-39	Otros servicios profesionales y técnicos n.c.p.								176.000	48.176.000	8.176.000	48.176.000			
	TOTAL GASTOS	92.718.000.000	0	0	0	0	12.120.615.884	104.838.615.884	5.765.554.075	98.177.720.017	15.048.591.194	66.048.467.469	93,65	63,00	67,27
	DISPONIBILIDAD FINAL	3.968.000.000	0	0	0	0	-3.968.000.000	0	0	0	0	0	0,00	0,00	0,00
	TOTAL GASTOS + DISPONIBILIDAD FINAL	96.686.000.000	0	0	0	0	8.152.615.884	104.838.615.884	5.765.554.075	98.177.720.017	15.048.591.194	66.048.467.469	93,65	63,00	67,27


LILIANA ISABEL IBÁÑEZ FLOREZ
Jefe de Presupuesto


MARCELA GUEVARA OSPINA
Secretaría General

CORMAGDALENA

EJECUCION PRESUPUESTAL DE GASTOS

DICIEMBRE DE 2021

CLASIFICACION	CONCEPTO	PRESUPUESTO VIGENTE	MODIFICACIONES PRESUPUESTALES				TOTAL ACUMULADO AÑO	PRESUPUESTO DEFINITIVO	EJECUCION PRESUPUESTAL				% EJECUCION			
			ADICIONES MES	REDUCCIONES MES	TRASLADOS MES	TOTAL MES			COMPROMISOS		PAGOS		APROP POR COMPR	APROP POR PAGAR	PAGOS POR COMPR	
									DEL MES	ACUMULADO	DEL MES	ACUMULADOS				
(1)	(2)	(3)	(4)	(5) = 2 + 3 + 4	(6)	(7) = 1 + 6	(8)	(9)	(10)	(11)	(12)=9/7*100	(13)=11/7*100	14=11/9*100			
D090	APOYO Y FOMENTO AL DESARROLLO DE LA INFRAESTRUCTURA D	326.184.003	0	0	0	0	0	326.184.003	0	103.450.556	0	0	31,72	0,00	0,00	
D0902406001	MUELLE FLUVIAL CONSTRUIDO	326.184.003	0	0	0	0	0	326.184.003	0	103.450.556	0	0	31,72	0,00	0,00	
D090240600102	ADQUISICION DE BIENES Y SERVICIOS	326.184.003	0	0	0	0	0	326.184.003	0	103.450.556	0	0	31,72	0,00	0,00	
D09024060010202	ADQUISICIONES DIFERENTES DE ACTIVOS	326.184.003	0	0	0	0	0	326.184.003	0	103.450.556	0	0	31,72	0,00	0,00	
D0902406001020202	ADQUISICION DE SERVICIOS	326.184.003	0	0	0	0	0	326.184.003	0	103.450.556	0	0	31,72	0,00	0,00	
D0902406001020202005	SERVICIOS DE LA CONSTRUCCION	326.184.003	0	0	0	0	0	326.184.003	0	103.450.556	0	0	31,72	0,00	0,00	
D0902406001020202005004	SERVICIOS DE CONSTRUCCION	326.184.003	0	0	0	0	0	326.184.003	0	103.450.556	0	0	31,72	0,00	0,00	
D090240600102020200500405	Servicios Especiales De Construccion	326.184.003	0	0	0	0	0	326.184.003	0	103.450.556	0	0	31,72	0,00	0,00	
	TOTALES	123.191.260.949	0	0	0	0	0	56.656.801.315	179.848.062.264	13.305.745.798	175.616.553.273	78.347.833.540	166.734.895.413	97,65	92,71	94,94
	DISPONIBILIDAD INICIAL	0	0	0	0	0	0	0	0	0	0	0	0,00	0,00	0,00	
	TOTAL GASTOS + DISPONIBILIDAD INICIAL	123.191.260.949	0	0	0	0	0	56.656.801.315	179.848.062.264	13.305.745.798	175.616.553.273	78.347.833.540	166.734.895.413	97,65	92,71	94,94

#####

Apr

Bogotá D.C., junio 17 de 2021

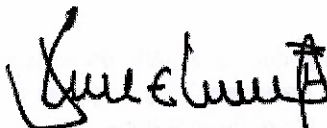
N: 134


Doctor
GERMAN BLANCO ALVAREZ
Presidente
Cámara de Representantes
Congreso de la República de Colombia
Presente


Ref: Proposición Control Político No. _____ "Obras de Infraestructura en transporte: Ruta del Sol, Ferrocarriles Nacionales y Navegabilidad del Río Magdalena"

Respetado doctor:



En calidad de Representantes a la Cámara, de conformidad con lo dispuesto en el artículo 135-8 de la Constitución Política de Colombia, en concordancia con los artículos 233 y 249 de la ley 5 de 1992, es función del Congreso ejercer control político, respetuosamente presentamos proposición de control político, solicitando que se cite a la Ministra de Transporte, Dra. ANGELA MARIA OROZCO GOMEZ, al Presidente de la Agencia Nacional de Infraestructura, Dr. MANUEL FELIPE GUTIERREZ TORRES; al Director General del Instituto Nacional de Vías, Dr. JUAN ESTEBAN GIL CHAVARRÍA y al Director de la Corporación Autónoma Regional del Río Grande de la Magdalena, Dr. PEDRO PABLO JURADO DURAN, para que en el marco de sus competencias, se sirvan responder los cuestionarios anexos a esta proposición ante la Plenaria de la Cámara de Representantes.


JOSÉ ELIECER SALAZAR LÓPEZ
Representante a la Cámara
Departamento del Cesar


Representante por el
Magdalena.


NORMA HURTADO SANCHEZ
Representante a la Cámara
Departamento del Valle del Cauca


MARTHA VILLALBA HODWALKER
Representante a la Cámara
Departamento del Atlántico

CAMARA DE REPRESENTANTES
Subsecretaría General
Proposición: APROBADA

17 JUN 2021

RAÚL ENRIQUE AVILA HERNÁNDEZ
Subsecretario General

Aprobada
sh

AQUÍ VIVE LA DEMOCRACIA

Carrera 7 No. 8 – 62 Edificio Nuevo del Congreso
Oficina 603-604, conmutador 3904050

1h

A. PROCESO DE RECUPERACION DE FERROCARRILES NACIONALES

I-CUESTIONARIO PRESIDENTE DE LA AGENCIA NACIONAL DE INFRAESTRUCTURA - ANI

1. Teniendo en cuenta que la ley de presupuesto para el año 2020, tenía destinado para la Agencia Nacional de Infraestructura la suma de \$162.900.000.000 y para el año 2021 tiene destinado la suma de \$177.265.214.000, por concepto de apropiaciones para vías férreas, sírvase presentar un informe sobre ¿Cuál ha sido la ejecución de estos rubros presupuestales por vigencia?, indicando como se han invertido.

2. Sírvase indicar ¿Cuál es el estado actual de las concesiones de la red férrea?

3. ¿Sírvase indicar el estado actual de los tramos que están en proceso de recuperación, indicando lugar donde están ubicados estos tramos?

4. Sírvase indicar ¿en qué estado se encuentra el acto administrativo que prepara la agencia donde establece las reglas de juego para las empresas que están interesadas en participar en el mercado y los concesionarios de las redes?

5. ¿En qué estado se encuentra el proceso de estructuración para habilitar el tramo Bogotá-Belencito?

6. Sírvase indicar ¿cuál es el estado actual de la construcción de los 25,68 km pendientes por construir en la segunda línea férrea del tramo en Concesión Chiriguana - Ciénaga, Ciénaga - Santa Marta?

7. Teniendo en cuenta que los tramos Cartago - Caimalito - La Felisa, que hace parte de la Red Férrea del Pacífico, no han sido recuperados y se encuentran en construcción a cargo de la Sociedad Tren de Occidente S.A., sírvase indicar ¿cuál es el estado actual de esta obra?

8. Sírvase indicar ¿en qué estado está actualmente el proceso de Estructuración Técnica, jurídica y financiera del corredor férreo comprendido entre los municipios de La Dorada en el departamento de caldas y Chiriguana en el departamento del Cesar?, con sus respectivos ramales para el proceso licitatorio.

9. Sírvase indicar si ¿a la fecha ya se definieron las condiciones tarifarias o el valor de derecho de ingreso que deberán pagar los interesados en operar el corredor férreo del Atlántico?

II-CUESTIONARIO PARA EL DIRECTOR DE INVIAS.

1. Teniendo en cuenta que la ley de presupuesto para el año 2020 tenía destinado para el INVIAS la suma de \$3.000.000.000 y para el año 2021 la suma de \$33.000.000.000, por concepto de apropiaciones para vías férreas, sírvase indicar ¿cómo fue la ejecución de este rubro? y ¿en que se ha invirtió?; sírvase presentar un informe detallado sobre la ejecución de este rubro presupuestal.

2. Sírvase indicar ¿cuál es el estado actual del proyecto de ley ferroviaria, el plan maestro ferroviario, plan maestro de transporte intermodal y la incorporación de usos alternativos temporales?

B. RUTA DEL SOL I, II Y III

I-CUESTIONARIO PARA EL MINISTERIO DE TRANSPORTE

1. Sírvase presentar un informe financiero completo de los proyectos de infraestructura Ruta del Sol, sectores I, II y III.

- a. Presentar un informe completo que responda ¿Cuál ha sido la ejecución de los recursos asignados al Instituto Nacional de Vías - INVIAS para la ruta del sol II?, ¿cómo avanza dicha inversión?

Relacione los tramos beneficiados por la inversión, realice una descripción completa de cómo avanza la ejecución por tramo, así:

- Tramo 1: Comprendido entre Puerto Salgar-Puerto Araujo
- Tramo 2: Comprendido entre Puerto Araujo- San Alberto
- Tramo 3: Comprendido entre San Alberto-Sa Roque
- Tramo 4: Comprendido entre Agua Clara-Gamarra
- Tramo 5: Agua Clara-Ocaña

2. Suministrar información sobre ¿Cuál es el estado actual o culminación del contrato de consultoría No. 597 de diciembre 4 de 2017, suscrito entre la ANI y el Consorcio Estructurar 2017, para la estructuración integral, técnica, administrativa, social, predial, ambiental, financiera, contable y jurídica para la continuación del proyecto de concesión vial ruta del sol -sector 2?

3. Suministrar un informe donde se explique ¿cual es el estado actual de la estructuración del proyecto de asociación público privado de los proyectos de concesión 1(Puerto Salgar-Barrancabermeja) y concesión 2 (Barrancabermeja- San Roque), de la ruta del sol sector II a cargo de la ANI?

4- Suministrar informe donde se explique ¿cuál es el estado actual del tramo Ocaña- Gamarra?

5- Suministrar un informe completo sobre ¿cómo va el avance del contrato de concesión Ruta del Sol III, que se ha hecho a la fecha, modificación de plan de obras, se iniciaron los trabajos o actividades; explicar todas las situaciones jurídicas y financiera y explicación concreta sobre la demora de esta obra?

6. ¿Qué porcentaje de la obra los sectores II y III de la ruta del sol, esta pendiente por ejecutar y cuál es la fecha programada para la entrega de estos proyectos? ¿Para cuándo está prevista la apertura de la licitación de la nueva concesión del tramo Ruta del Sol II?

22:134

3h

Favor presentar un informe completo sobre el estado del trámite de este proyecto, por tramo, así:

- Tramo 1: Comprendido entre Puerto Salgar-Caño Alegre.
- Tramo 2: Comprendido entre Caño Alegre-Puerto Araujo.
- Tramo 3: Comprendido entre Puerto Araujo-La Lizama.
- Tramo 4: Comprendido entre La Lizama –San Alberto (Cesar)
- Tramo 5: San Alberto-Aguachica (Cesar)
- Tramo 6: Aguachica -La Mata (Cesar)
- Tramo 7: La Mata-San Roque (Cesar)
- Tramo 8: Agua Clara-Gamarra y Agua Clara- Ocaña.

El sector III, por corredor viales:

- a. San Roque – la ye de Ciénaga
- b. Carmen de Bolívar – Bosconia -Valledupar

7. En la nueva licitación para Ruta del Sol II, ¿se ha tenido en cuenta los reclamos y las manifestaciones de los diferentes municipios en lo relacionado a las variantes y diferentes obras de infraestructura que conecten a los territorios?

8. A su criterio y consideración financiera, presupuestal y técnica dar una explicación muy completa sobre ¿cómo avanzan la ejecución de las obras de estos dos importantes proyectos, a partir de la declaración de pandemia covid-19?

9. ¿Qué ajustes se han hecho a la política social que imparte esta clase de inversión y que beneficios y perjuicios les traerá a los municipios y a la población de influencia de esta mega obra?

10. Sírvase informar a este congreso ¿Cuáles son todas las situaciones que ustedes consideran pertinentes que permitan complementar y dar una información integral para poder en el futuro tener todas las herramientas de un mejor control político por parte de la Cámara de Representantes?

11. El Ministerio de Transporte ¿para que año tiene prevista o proyectada la terminación al 100% de esta obra para ser entregada a la comunidad?

II-CUESTIONARIO AL PRESIDENTE DE LA AGENCIA NACIONAL DE INFRAESTRUCTURA

1. Presentar un informe financiero completo de los proyectos de infraestructura Ruta del Sol, sectores I, II y III.
2. Suministrar información sobre ¿cuál es el estado actual o culminación del contrato de consultoría No. 597 de diciembre 4 de 2017, suscrito entre la ANI y el Consorcio Estructurar 2017, para la estructuración integral, técnica, administrativa, social, predial, ambiental, financiera, contable y jurídica para la continuación del proyecto de concesión vial ruta del sol -sector 2?
3. Suministrar un informe sobre ¿Cuál es el estado actual de la estructuración del proyecto de asociación público privado de los proyectos de concesión 1(Puerto Salgar-

20134

4h

Barrancabermeja) y concesión 2 (Barrancabermeja- San Roque), de la ruta del sol sector II, ¿a cargo de la ANI?

4. Suministrar informe sobre ¿Cuál el estado actual del tramo Ocaña- Gamarra?
5. Suministrar un informe completo sobre ¿Cómo ha sido el avance del contrato de concesión Ruta del Sol III, que se ha hecho a la fecha, modificación de plan de obras, se iniciaron los trabajos o actividades; explicar todas las situaciones jurídicas y financiera y explicación concreta sobre la demora de esta obra?
6. ¿Qué porcentaje de la obra los sectores II y III de la ruta del sol, esta pendiente por ejecutar y cuál es la fecha programada para la entrega de estos proyectos? ¿Para cuando está previsto la apertura de la licitación de la nueva concesión del tramo Ruta del Sol II? Favor presentar un informe completo sobre el estado del trámite de este proyecto, por tramo, así:
 - Tramo 1: Comprendido entre Puerto Salgar-Caño Alegre.
 - Tramo 2: Comprendido entre Caño Alegre-Puerto Araujo.
 - Tramo 3: Comprendido entre Puerto Araujo-La Lizama.
 - Tramo 4: Comprendido entre La Lizama –San Alberto (Cesar)
 - Tramo 5: San Alberto-Aguachica (Cesar)
 - Tramo 6: Aguachica -La Mata (Cesar)
 - Tramo 7: La Mata-San Roque (Cesar)
 - Tramo 8: Agua Clara-Gamarra y Agua Clara- Ocaña.

El sector III, por corredor viales:

- a. San Roque – la ye de Ciénaga
- b. Carmen de Bolívar – Bosconia -Valledupar

7. En la nueva licitación para Ruta del Sol II ¿se ha tenido en cuenta los reclamos y las manifestaciones de los diferentes municipios en lo relacionado a las variantes y diferentes obras de infraestructura que conecten a los territorios?
8. A su criterio y consideración financiera, presupuestal y técnica dar una explicación muy completa sobre ¿cómo avanza la ejecución de las obras de estos dos importantes proyectos, a partir de la declaración de pandemia covid-19?
9. ¿Qué ajustes se han hecho a la política social que imparte esta clase de inversión y que beneficios y perjuicios les traerá a los municipios y a la población de influencia de esta mega obra?
10. Sírvase informar a este congreso ¿Cuáles son todas las situaciones que ustedes consideran pertinentes que permitan complementar y dar una información integral para poder en el futuro tener todas las herramientas de un mejor control político por parte de la Cámara de Representantes?

2: 134

5h



11. La Agencia Nacional de Infraestructura ¿para qué año tiene prevista o proyectada la terminación al 100% de esta obra para ser entregada a la comunidad?

CUESTIONARIO PARA EL DIRECTOR DE INVIAS

1. Presentar un informe completo sobre ¿Cómo va la ejecución de los recursos asignados al Instituto Nacional de Vías - INVIAS para la ruta del sol II? y ¿cómo avanza dicha inversión? Relacione los tramos beneficiados por la inversión y realice una descripción completa de cómo avanza la ejecución por tramo, así:

- Tramo 1: Comprendido entre Puerto Salgar-Puerto Araujo
- Tramo 2: Comprendido entre Puerto Araujo- San Alberto
- Tramo 3: Comprendido entre San Alberto-Sa Roque
- Tramo 4: Comprendido entre Agua Clara-Gamarra
- Tramo 5: Agua Clara-Ocaña

2. Sírvase indicar ¿qué tiene a cargo el INVIAS para la culminación de las obras de ruta del sol sectores I, II y III?

C- NAVEGABILIDAD DEL RIO MAGDALENA

I-CUESTIONARIO PARA LA SEÑORA MINISTRA DE TRANSPORTE

1. Teniendo en cuenta que la ley de presupuesto para el año 2020, tenía destinado para el Ministerio de Transporte la suma de \$45.689.806.667 y para el año 2021 tiene destinado la suma de \$665.000.000 por concepto de apropiaciones para infraestructura de transporte fluvial, sírvase presentar un informe sobre la ejecución de estos rubros presupuestales por vigencia, indicando ¿cómo se han invertido?

II- CUESTIONARIO PARA EL DIRECTOR DEL INVIAS

1. Teniendo en cuenta que la ley de presupuesto para el año 2020, tenía destinado para el INVIAS la suma de \$30.500.000.000 y para el año 2021 tiene destinado la suma de \$55.500.000.000 por concepto de apropiaciones para infraestructura de transporte fluvial, sírvase presentar un informe sobre la ejecución de estos rubros presupuestales por vigencia, indicando ¿cómo se han invertido?

III- CUESTIONARIO PARA EL DIRECTOR DE CORMAGDALENA

1. Sírvase informar ¿Cuál fue el presupuesto asignado a Cormagdalena en las vigencias correspondientes a los años 2020 y 2021?
2. Presentar un informe completo sobre la ejecución de los recursos asignados a CORMAGDALENA, indicando ¿cómo se han invertido esos recursos por vigencia y el porcentaje de ejecución a la fecha?

AQUI VIVE LA DEMOCRACIA

Carrera 7 No. 8 – 62 Edificio Nuevo del Congreso
Oficina 603-604, conmutador 3904050

Nº 134

eh

CUESTIONARIO DE LA REPRESENTANTE A LA CAMARA MARTHA VILLALBA HODWALKER

Tras más de ocho años de dilaciones y atrasos, el proceso de adjudicación de la APP de navegabilidad del Río Magdalena por fin parece ver su inicio y puesta en marcha. Finalizado el Gobierno del presidente Juan Manuel Santos, y con la llegada de un nuevo mandato a la Casa de Nariño, el proyecto previsto inicialmente sufrió una serie de modificaciones en materia técnica y presupuestal. Hoy en día, según lo indicó la ministra de Transporte, Ángela María Orozco, y tras haberse finalizado el proceso de precalificación, que fue prorrogado varias veces, la adjudicación parece encontrarse en una etapa irreversible y de pronta ejecución. Es por ello que a continuación se adjunta el siguiente cuestionario que tiene como objeto indagar por el estado de cosas de estos últimos acontecimientos en relación a la APP del Río Magdalena, la cual se espera pueda iniciar lo más pronto posible. Se trata de una obra de infraestructura que representará una disminución en los costos de transporte y un aumento de productividad para el país, muy necesarios en estos momentos de pandemia y pospandemia.

I-CUESTIONARIO PARA EL SEÑOR MANUEL FELIPE GUTIÉRREZ TORRES, PRESIDENTE DE LA AGENCIA NACIONAL DE INFRAESTRUCTURA (ANI)

1. Sírvase explicar las razones que dieron pie a la prórroga del cierre del proceso de precalificación de la APP de navegabilidad del Río Magdalena, el cual estaba previsto finalizar en febrero del 2020, y que quedó finalmente establecido para el pasado 14 de abril del 2021.
2. Sírvase explicar los cambios que en materia técnica, ambiental, social, financiera y jurídica tuvo el proyecto de la APP de navegabilidad del Río Magdalena tras haberse aprobado la prórroga del cierre del proceso de precalificación.
3. Sírvase informar en qué estado se encuentra, una vez finalizado el proceso de precalificación en abril del 2021, el proceso de adjudicación del contrato para operacionalizar la APP de navegabilidad del Río Magdalena.
4. De no haberse iniciado aún el proceso de adjudicación de la APP de navegabilidad del Río Magdalena, sírvase informar qué aspectos deben todavía surtirse y llevarse a cabo para que el mismo se pueda poner en marcha.
5. Sírvase informar cuáles son los criterios y los elementos centrales que se tendrán en cuenta para que los participantes en el proceso de adjudicación de la APP de la navegabilidad del Río Magdalena tengan mayor puntaje al momento de recibir el contrato.

II-CUESTIONARIO PARA EL SEÑOR PEDRO PABLO JURADO DURÁN, DIRECTOR EJECUTIVO DE LA CORPORACIÓN AUTÓNOMA REGIONAL DEL RÍO GRANDE DE LA MAGDALENA (CORMAGDALENA)

N: 134

24



1. Sírvase explicar los cambios que en materia técnica, ambiental, social, financiera y jurídica tuvo el proyecto de la APP de navegabilidad del Río Magdalena tras haberse aprobado la prórroga del cierre del proceso de precalificación, y que finalizó en abril del 2021.
2. Sírvase explicar qué procesos de socialización se han adelantado con las comunidades y pueblos ribereños del Río Magdalena frente a los cambios y nuevas estructuraciones que ha sufrido el proyecto.

Cordialmente,

MARTHA VILLALBA HODWALKER
Representante a la Cámara

N. 134