

Presupuesto Sector Agropecuario



El campo
es de todos

Minagricultura

Corte Agosto - 2021

01.

Ejecución Presupuestal
Sector Agropecuario
2020

02.

Ejecución Presupuestal
Sector Agropecuario
2021

03.

Solicitud MGMP Sector
Agropecuario 2022

04.

Presupuesto Sector
Agropecuario Proyecto
de ley 2022

1. Ejecución Presupuestal Sector Agropecuario 2020



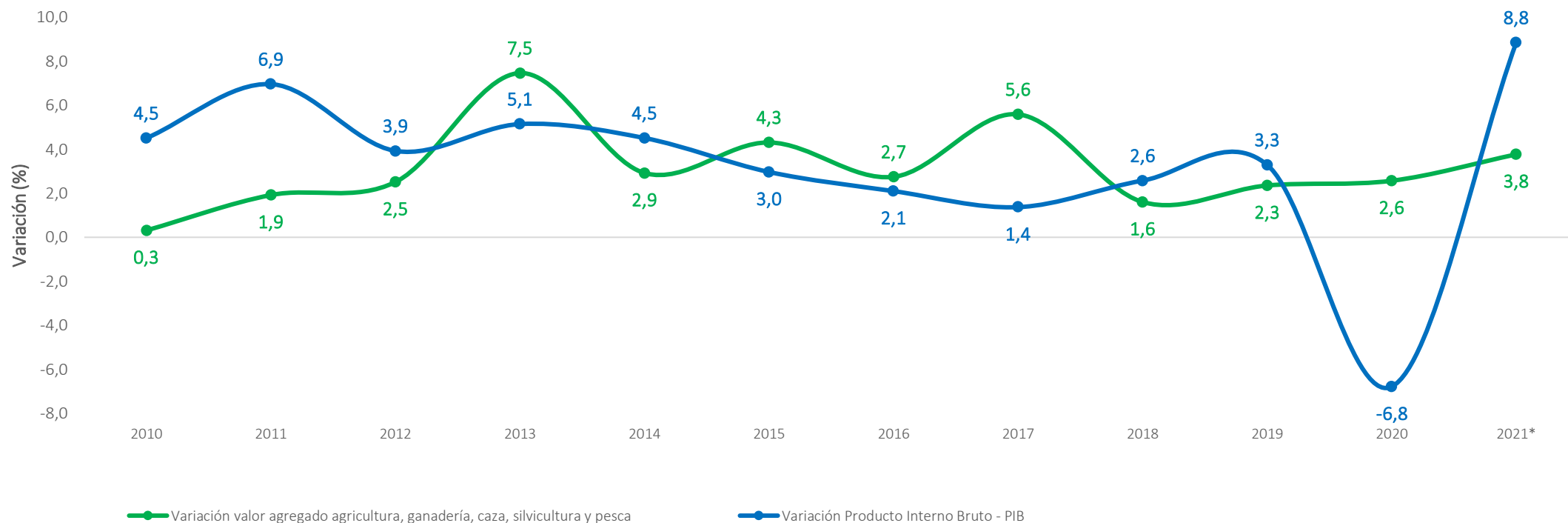
El campo
es de todos

Minagricultura





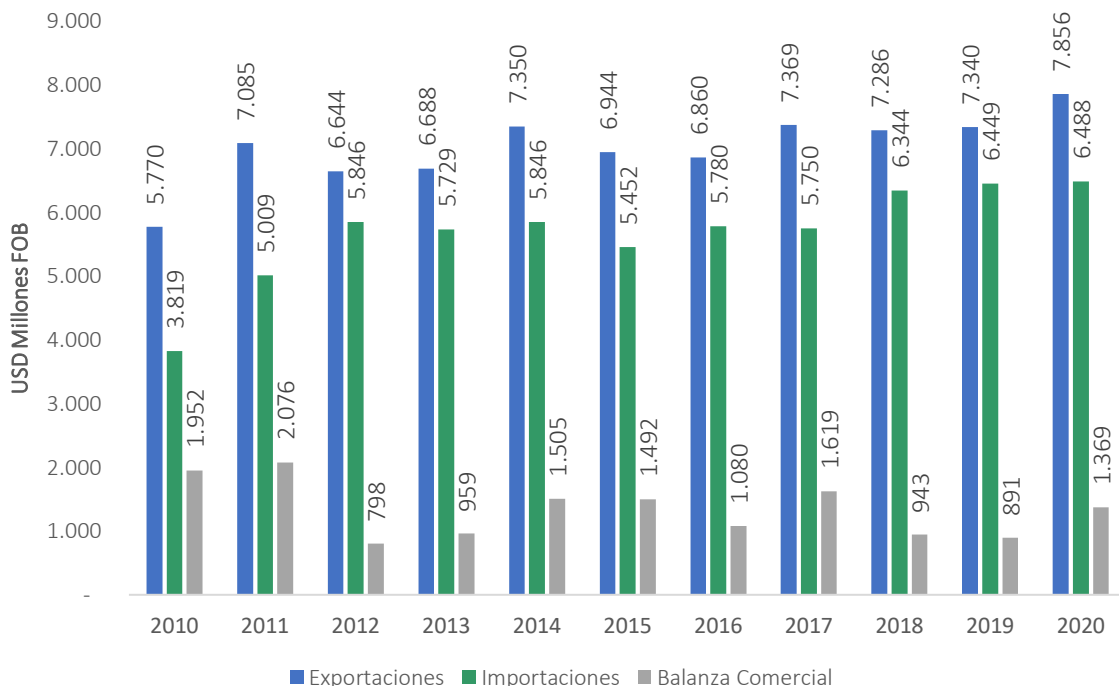
PIB y Valor Agregado Sector 2010-2021*



- El sector agropecuario participó en 2020 con el **7,6%** en el PIB.
- **Café (21,4%) y Silvicultura y extracción de madera (5,0%)** fueron las divisiones que más crecieron en el año 2020.
- Durante el primer semestre de 2021 **el valor agregado del sector presentó un crecimiento de 3,8%** en comparación con el mismo semestre del año anterior

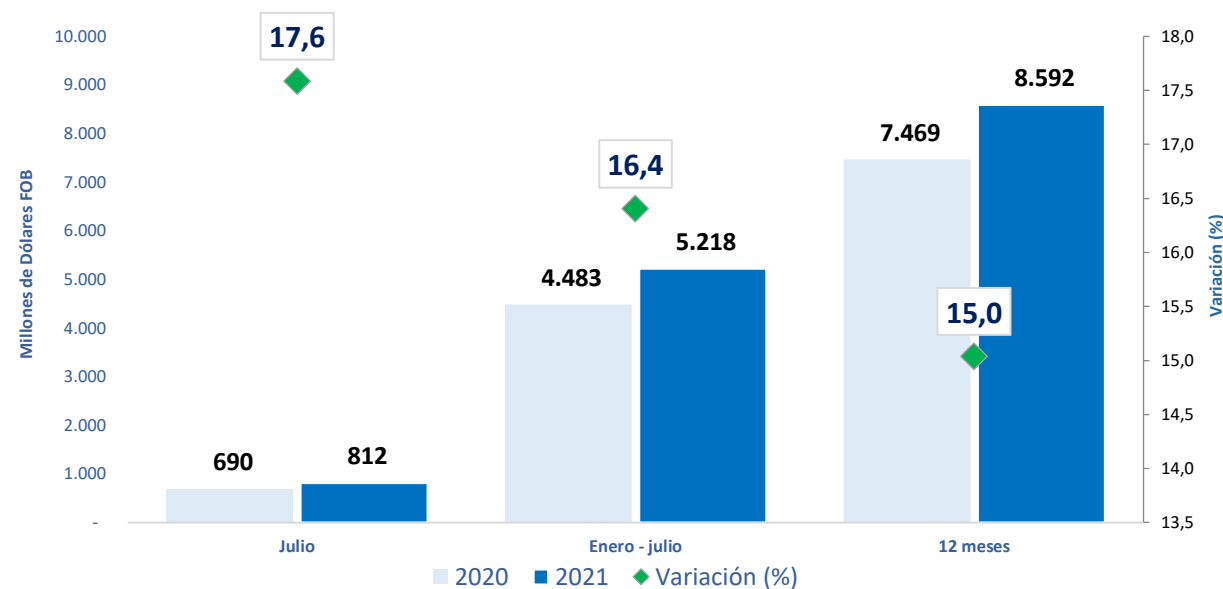


Balanza Comercial (USD Millones FOB) 2010-2020



Balanza Comercial (enero-junio) de 2021, productos agropecuarios y agroindustriales presenta un **superávit de USD 657 millones FOB**, cifra superior en **15%** al presentado en el mismo periodo de 2020.

Valor exportaciones de productos agropecuarios y agroindustriales Julio de 2021 (USD millones FOB)



Principales crecimientos en productos exportados 2021:

- Julio: Por incremento en las exportaciones de banano en USD 38,9 millones (53,5%), café en USD 38,5 millones (14,3%) y carne bovina y despojos en USD 13,9 millones (180,2%).
- Enero-Julio: por incremento en las exportaciones de café en USD 192,4 millones (13,8%), flores en USD 185,8 millones (21,1%) y aguacate en USD 67,5 millones (84,9%).

La CGR feneció la cuenta fiscal del Ministerio de Agricultura y Desarrollo Rural, por la vigencia fiscal 2020, cuando desde el 2014 no se fenecen las cuentas del MADR con excepción de la correspondiente al 2017.

En opinión de la Contraloría General de la República, los Estados Financieros del Ministerio de Agricultura y Desarrollo Rural, presentan razonablemente en todos los aspectos importantes la situación financiera a 31 de diciembre de 2020 y los resultados de sus operaciones por el año que terminó, la opinión es sin salvedades.

Una de las razones del fenecimiento al cierre de la vigencia 2020 esta asociada a la adecuada ejecución presupuestal ya que el rezago presupuestal que ascendió a \$213 mil millones se asocia a la presencia de reservas inducidas como se explica a continuación.

Las reservas presupuestales están conformadas por:

- Las reservas reales (solicitadas) que correspondían a compromisos que no terminaron su ejecución en la vigencia 2020 por situaciones de fuerza mayor o caso fortuito, las cuales ascendieron a \$743 millones, que representa el 0,3% de la reserva presupuestal.
- Las reservas inducidas (no contaban con PAC para realizar las obligaciones) y correspondían a cuentas radicadas a 31 de diciembre de 2020 por concepto de bienes y servicios recibidos a satisfacción que no se pudieron constituir en cuentas por pagar y ascendieron a \$212 mil millones de pesos, que representa el 99,7% de la reserva presupuestal.

EJECUCION PRESUPUESTAL SECTOR AGROPECUARIO 2020

Millones de pesos

ENTIDAD	DESCRIPCION	APROPIACIÓN FINAL	COMPROMISO	COMPROM / APROPIACIÓN FINAL
PRESUPUESTO SECTOR	FUNCIONAMIENTO	709.771	623.803	88%
	SERVICIO A LA DEUDA	41	41	100%
	INVERSION	1.122.525	1.065.747	95%
	TOTAL	1.832.337	1.689.591	92%
MINAGRICULTURA	FUNCIONAMIENTO	454.105	395.123	87%
	INVERSION	389.986	384.378	99%
	TOTAL	844.092	779.501	92%
UPRA	FUNCIONAMIENTO	9.834	9.210	94%
	INVERSION	18.837	18.589	99%
	TOTAL	28.672	27.798	97%
ICA	FUNCIONAMIENTO	122.884	112.052	91%
	INVERSION	178.717	169.168	95%
	TOTAL	301.601	281.220	93%
AUNAP	FUNCIONAMIENTO	12.943	12.479	96%
	INVERSION	45.500	42.368	93%
	TOTAL	58.443	54.847	94%
UAEGRTD - URT	FUNCIONAMIENTO	55.559	53.549	96%
	INVERSION	193.230	183.092	95%
	TOTAL	248.789	236.641	95%
ANT	FUNCIONAMIENTO	32.285	21.677	67%
	SERVICIO A LA DEUDA	41	41	100%
	INVERSION	185.802	162.348	87%
	TOTAL	218.127	184.066	84%
ADR	FUNCIONAMIENTO	22.161	19.712	89%
	INVERSION	110.452	105.804	96%
	TOTAL	132.613	125.517	95%

Incluye en funcionamiento del MADR \$160.000 millones de recursos del FOME

EJECUCION PRESUPUESTAL POR PROGRAMAS DE INVERSION

Sector Agropecuario 2020

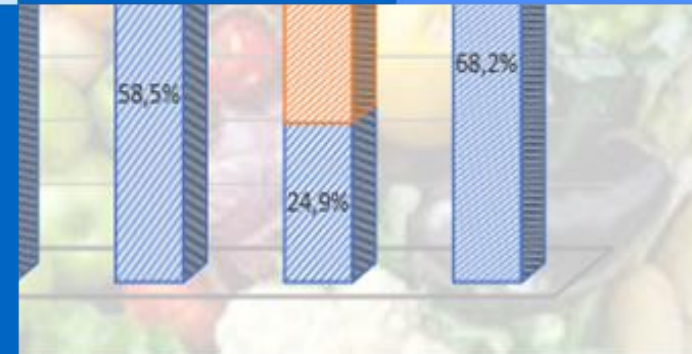
Millones de pesos

CTA	PROGRAMA	APROPIACIÓN FINAL	COMPROMISO	COMPROMISO SOBRE LA APROPIACIÓN FINAL
1701	Mejoramiento de la habitabilidad rural	19.500	19.206	98%
1702	Inclusión productiva de pequeños productores rurales	147.677	146.735	99%
1703	Servicios financieros y gestión del riesgo para las actividades agropecuarias y rurales	148.604	148.520	100%
1704	Ordenamiento social y uso productivo del territorio rural	158.794	138.104	87%
1705	Restitución de tierras a víctimas del conflicto armado	163.895	156.273	95%
1706	Aprovechamiento de mercados externos	615	445	72%
1707	Sanidad agropecuaria e inocuidad agroalimentaria	178.736	167.606	94%
1708	Ciencia, tecnología e innovación agropecuaria	27.970	25.469	91%
1709	Infraestructura productiva y comercialización	136.321	131.478	96%
1799	Fortalecimiento de la gestión y dirección del Sector Agropecuario	140.413	131.912	94%
TOTAL		1.122.525	1.065.747	95%

3. Ejecución Presupuestal Sector Agropecuario 2021



 **El campo es de todos** **Minagricultura**





EJECUCION PRESUPUESTAL INVERSION – TOTAL PGN A JULIO DE 2021

Cifras en Miles de Millones de \$



Orden	SECTOR	Apropiacion Vigente	Compromisos	Compromisos: Compromisos/Aprop vigente
1	PRESIDENCIA DE LA REPUBLICA	7.177.234	6.495.633	91%
2	TECNOLOGÍAS DE LA INFORMACIÓN Y LAS COMUNICACIONES	2.461.980	2.018.420	82%
3	INCLUSION SOCIAL Y RECONCILIACION	20.738.356	16.768.019	81%
4	COMERCIO, INDUSTRIA Y TURISMO	1.179.547	929.948	79%
5	EDUCACION	47.832.810	37.642.092	79%
6	VIVIENDA, CIUDAD Y TERRITORIO	5.665.010	4.422.384	78%
7	CIENCIA, TECNOLOGÍA E INNOVACIÓN	410.851	312.644	76%
8	TRANSPORTE	12.018.236	8.776.952	73%
9	AGRICULTURA Y DESARROLLO RURAL	2.354.072	1.691.556	72%
10	RELACIONES EXTERIORES	1.174.838	843.205	72%
11	INTERIOR	1.890.871	1.338.796	71%
12	SALUD Y PROTECCION SOCIAL	37.057.035	26.060.815	70%
13	SISTEMA INTEGRAL DE VERDAD, JUSTICIA, REPARACIÓN Y NO REPETICIÓN	575.629	404.710	70%
14	CULTURA	583.806	409.791	70%
15	CONGRESO DE LA REPUBLICA	718.528	488.952	68%
16	DEPORTE Y RECREACION	755.222	492.990	65%
17	INTELIGENCIA	105.910	68.139	64%
18	DEFENSA Y POLICIA	38.609.762	24.634.698	64%
19	MINAS Y ENERGIA	6.056.716	3.734.016	62%
20	JUSTICIA Y DEL DERECHO	3.495.993	2.121.001	61%
21	FISCALIA	4.504.529	2.718.065	60%
22	RAMA JUDICIAL	5.217.737	3.051.541	58%
23	AMBIENTE Y DESARROLLO SOSTENIBLE	1.103.861	610.746	55%
24	ORGANISMOS DE CONTROL	2.841.378	1.518.426	53%
25	INFORMACION ESTADISTICA	610.773	315.856	52%
27	TRABAJO	27.284.588	13.698.529	50%
28	EMPLEO PUBLICO	501.249	236.581	47%
29	HACIENDA	27.194.721	11.335.326	42%
30	REGISTRADURIA	1.440.951	504.019	35%
31	PLANEACION	1.778.292	511.280	29%
	TOTALES	332.887.253	209.095.017	63%

EJECUCION PRESUPUESTAL SECTOR AGROPECUARIO 2021

Cifras en Millones de \$

ENTIDAD	DESCRIPCION	APROP VIG MENOS APROP BLOQUEADA	COMPROMISO	% DE EJECUCIÓN APROP VIG MENOS APROP BLOQUEADA
PRESUPUESTO SECTOR	FUNCIONAMIENTO	622.934	473.577	76%
	SERVICIO A LA DEUDA	9	8	90%
	INVERSION	1.716.351	1.217.971	71%
	TOTAL	2.339.294	1.691.556	72%
MINAGRICULTURA	FUNCIONAMIENTO	320.625	284.479	89%
	INVERSION	717.679	559.193	78%
	TOTAL	1.038.304	843.671	81%
UPRA	FUNCIONAMIENTO	10.156	6.482	64%
	INVERSION	22.056	21.470	97%
	TOTAL	32.212	27.951	87%
ICA	FUNCIONAMIENTO	158.098	103.159	65%
	INVERSION	180.307	156.934	87%
	TOTAL	338.405	260.093	77%
AUNAP	FUNCIONAMIENTO	13.671	8.302	61%
	INVERSION	60.977	53.738	88%
	TOTAL	74.647	62.041	83%
UAEGRD - URT	FUNCIONAMIENTO	60.370	39.605	66%
	INVERSION	207.943	178.932	86%
	TOTAL	268.314	218.537	81%
ANT	FUNCIONAMIENTO	32.315	17.149	53%
	SERVICIO A LA DEUDA	9	8	90%
	INVERSION	273.181	167.132	61%
	TOTAL	305.505	184.289	60%
ADR	FUNCIONAMIENTO	27.699	14.401	52%
	INVERSION	254.208	80.572	32%
	TOTAL	281.907	94.973	34%

Nota: El presupuesto presenta un incremento con respecto a la Apropiación Inicial de 2.6%, debido a que se realizó una adición de los recursos de Cooperación Internacional del Desarrollo Rural con Enfoque Territorial (DRET II), De acuerdo a los Decretos 621-622 y 623 del 9 de junio de 2021 por valor de \$44.663 millones, distribuidos así: MADR \$16.200 millones, ANT por valor de \$7.963 y la ADR por valor de \$22.500 millones

EJECUCION PRESUPUESTAL POR PROGRAMAS DE INVERSION

Sector Agropecuario 2021

Millones de pesos

CTA	PROGRAMA	APROPIACIÓN VIGENTE	COMPROMISO	VAR. % COMPROMISO SOBRE LA APROPIACIÓN VIGENTE
1701	Mejoramiento de la habitabilidad rural	49.500	48.250	97%
1702	Inclusión productiva de pequeños productores rurales	413.351	201.611	49%
1703	Servicios financieros y gestión del riesgo para las actividades agropecuarias y rurales	218.982	215.203	98%
1704	Ordenamiento social y uso productivo del territorio rural	247.722	150.746	61%
1705	Restitución de tierras a víctimas del conflicto armado	175.376	152.882	87%
1706	Aprovechamiento de mercados externos	800	699	87%
1707	Sanidad agropecuaria e inocuidad agroalimentaria	193.177	166.831	86%
1708	Ciencia, tecnología e innovación agropecuaria	95.244	35.970	38%
1709	Infraestructura productiva y comercialización	162.270	129.814	80%
1799	Fortalecimiento de la gestión y dirección del Sector Agropecuario	159.931	115.965	73%
TOTAL		1.716.351	1.217.971	71%

4. Solicitud MGMP Sector Agropecuario 2022



El campo
es de todos

Minagricultura



Solicitud Presupuesto Sector Agropecuario 2022 MGMP

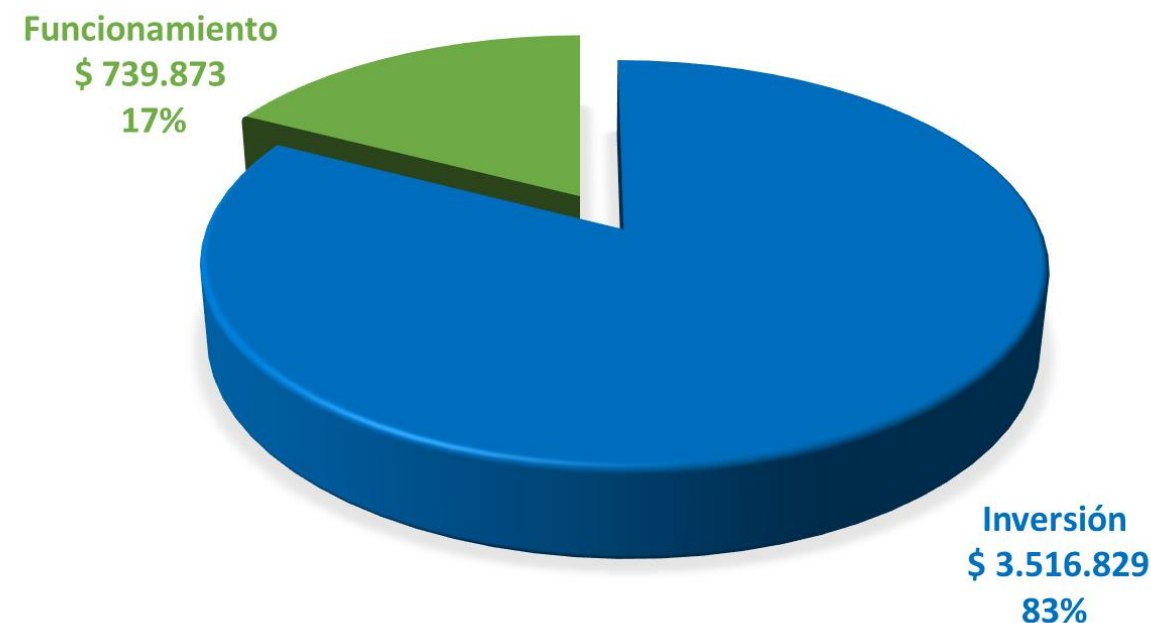


El campo es de todos

Minagricultura

Entidad	Solicitud	Participación
	\$ 1.541.769	36%
	\$ 1.027.399	24%
	\$ 678.845	16%
	\$ 479.590	11%
	\$ 323.867	8%
	\$ 156.451	4%
	\$ 48.781	1%

Total Solicitud MGMP 2022



Total Sector Agropecuario \$ 4.256.702

Solicitud Presupuesto Inversión Sector Agropecuario 2022 MGMP

Solicitud inversion 2022



Apropiación inversion 2021



110%



CODIGO	PROGRAMA	APROPIACION VIGENCIA 2021	SOLICITUD VIGENCIA 2022
1701	MEJORAMIENTO DE LA HABITABILIDAD RURAL	\$ 49.500	\$ 29.625 -40% ↓
1702	INCLUSION PRODUCTIVA DE PEQUEÑOS PRODUCTORES RURALES	\$ 405.351	\$ 693.290 71% ↑
1703	SERVICIOS FINANCIEROS Y DE GESTIÓN DEL RIESGO ACTIVIDAD AGROPECUARIO	\$ 218.982	\$ 323.504 48% ↑
1704	ORDENAMIENTO SOCIAL Y USO PRODUCTIVO DEL TERRITORIO RURAL	\$ 239.759	\$ 899.173 275% ↑
1705	RESTITUCION DE TIERRAS A VICTIMAS DEL CONFLICTO ARMADO	\$ 175.376	\$ 224.329 28% ↑
1706	APROVECHAMIENTO DE MERCADOS EXTERNOS	\$ 800	\$ 2.046 156% ↑
1707	SANIDAD AGROPECUARIA E INOCUIDAD AGROALIMENTARIA	\$ 193.177	\$ 273.969 42% ↑
1708	CIENCIA TECNOLOGIA E INNOVACION AGROPECUARIA	\$ 80.244	\$ 459.530 473% ↑
1709	INFRAESTRUCTURA PRODUCTIVA Y DE COMERCIALIZACION	\$ 149.770	\$ 346.810 132% ↑
1799	FORTALECIMIENTO DE LA GESTION Y DIRECCION DEL SECTOR AGROPECUARIO	\$ 159.931	\$ 264.553 65% ↑



El campo
es de todos

Minagricultura

TOTAL SOLICITUD SECTOR AGROPECUARIO – 2022 POR PROGRAMAS

CODIGO	PROGRAMA	MADR	ANT	ADR	ICA	URT	AUNAP	UPRA	TOTAL
1701	MEJORAMIENTO DE LA HABITABILIDAD RURAL	29.625	-	-	-	-	-	-	29.625
1702	INCLUSION PRODUCTIVA DE PEQUEÑOS PRODUCTORES RURALES	455.455	-	237.835	-	-	-	-	693.290
1703	SERVICIOS FINANCIEROS Y DE GESTIÓN DEL RIESGO ACTIVIDAD AGROPECUARIO	323.504	-	-	-	-	-	-	323.504
1704	ORDENAMIENTO SOCIAL Y USO PRODUCTIVO DEL TERRITORIO RURAL	1.305	867.748	-	-	-	-	30.120	899.173
1705	RESTITUCION DE TIERRAS A VICTIMAS DEL CONFLICTO ARMADO	-	-	-	-	224.329	-	-	224.329
1706	APROVECHAMIENTO DE MERCADOS EXTERNOS	2.046	-	-	-	-	-	-	2.046
1707	SANIDAD AGROPECUARIA E INOCUIDAD AGROALIMENTARIA	10.148	-	-	193.821	-	70.000	-	273.969
1708	CIENCIA TECNOLOGIA E INNOVACION AGROPECUARIA	164.737	-	273.493	-	-	21.300	-	459.530
1709	INFRAESTRUCTURA PRODUCTIVA Y DE COMERCIALIZACION	241.532	-	105.278	-	-	-	-	346.810
1799	FORTALECIMIENTO DE LA GESTION Y DIRECCION DEL SECTOR AGROPECUARIO	56.278	61.120	17.724	80.726	33.665	7.000	8.040	264.553
	FUNCIONAMIENTO	257.139	98.531	44.515	205.043	65.872	58.151	10.621	739.873
	TOTAL	1.541.769	1.027.399	678.845	479.590	323.867	156.451	48.781	4.256.702

Cifras en millones de pesos

5. Presupuesto Sector Agropecuario Proyecto de ley 2022



El campo
es de todos

Minagricultura





Proyecto de Ley de Presupuesto General de la Nación 2022



El campo
es de todos

Minagricultura

Trazabilidad

Millones de pesos

ENTIDAD	VIGENCIA 2021	CARTA CUOTA INV. DNP		POAI 2022		PROYECTO DE LEY 2022	
		Valor	Var %	Valor	Var %	Valor	Var %
MADR	717.679	248.147	-65%	443.261	-38%	807.261	12%
ICA	180.307	146.175	-19%	146.175	-19%	146.175	-19%
ANT	273.181	221.079	-19%	245.810	-10%	245.810	-10%
URT	207.943	214.182	3%	214.982	3%	214.982	3%
ADR	254.208	169.008	-34%	180.008	-29%	180.008	-29%
AUNAP	60.977	41.052	-33%	41.052	-33%	41.052	-33%
UPRA	22.056	20.616	-7%	20.616	-7%	20.616	-7%
TOTAL	1.716.351	1.060.260	-38%	1.291.904	-25%	1.655.904	-3,5%

Con la comunicación que se envió al MADR de asignación de cuota inversión en la segunda semana de julio, el presupuesto del sector para inversión decreció en **38%**, afectando principalmente al MADR que disminuyó el **65%** comparado con la vigencia del 2021.

EL MADR, realiza una gestión ante el DNP que permitió que en el POAI definitivo se mejorara al MADR en \$195 mil millones con respecto a la cuota de Inversión inicialmente asignada y de acuerdo con esta gestión, el presupuesto de inversión del MADR solo disminuye el **38%** con respecto a 2021 y el del sector un **25%**.

Posteriormente en el proyecto de ley de presupuesto que se radicó en el congreso se realiza un incremento adicional neto de \$343 mil millones con respecto al POAI, focalizado a los programas de financiamiento, de inclusión productiva y con ajustes a gastos de funcionamiento, que llevan a un presupuesto del sector en inversión ligeramente inferior en un 3,5% del presupuesto de la vigencia actual.



Proyecto de Ley de Presupuesto General de la Nación 2022



El campo
es de todos

Minagricultura

Cuadro 1.14. Presupuesto de Inversión por sector 2022 Miles de millones de pesos		
SECTOR	2022 Proyecto	Participación Porcentual
INCLUSIÓN SOCIAL Y RECONCILIACIÓN	20.004	32,1%
TRANSPORTE	10.330	16,6%
EDUCACIÓN	5.260	8,4%
TRABAJO	4.192	6,7%
HACIENDA	3.882	6,2%
MINAS Y ENERGÍA	3.668	5,9%
VIVIENDA, CIUDAD Y TERRITORIO	2.309	3,7%
AGRICULTURA Y DESARROLLO RURAL	1.655	2,7%
TECNOLOGÍAS DE LA INFORMACIÓN Y LAS COMUNICACIONES	1.591	2,6%
DEFENSA Y POLICÍA	1.352	2,2%
PLANEACIÓN	1.164	1,9%
SALUD Y PROTECCIÓN SOCIAL	1.070	1,7%
DEPORTE Y RECREACIÓN	603	1,0%
JUSTICIA Y DEL DERECHO	537	0,9%
RAMA JUDICIAL	526	0,8%
AMBIENTE Y DESARROLLO SOSTENIBLE	464	0,7%
COMERCIO, INDUSTRIA Y TURISMO	465	0,7%
INTERIOR	430	0,7%
PRESIDENCIA DE LA REPÚBLICA	398	0,6%
INFORMACIÓN ESTADÍSTICA	369	0,6%
CULTURA	363	0,6%
ORGANISMOS DE CONTROL	353,5	0,6%
EMPLEO PÚBLICO	323,5	0,5%
CIENCIA, TECNOLOGÍA E INNOVACIÓN	303	0,5%
SISTEMA INTEGRAL DE VERDAD, JUSTICIA, REPARACIÓN Y NO REPETICIÓN	190	0,3%
FISCALÍA	155	0,2%
REGISTRADURÍA	129	0,2%
CONGRESO DE LA REPÚBLICA	85	0,1%
RELACIONES EXTERIORES	79	0,1%
INTELIGENCIA	8	0,0%
TOTAL INVERSIÓN	62.249	100,0%



Proyecto de Ley de Presupuesto General de la Nación 2022



El campo
es de todos

Minagricultura

TOTAL PRESUPUESTO SECTOR AGROPECUARIO 2021 - 2022

Millones de pesos

ENTIDAD	APROPIACIÓN VIGENTE VIGENCIA 2021	PROYECTO DE LEY PGN 2022	Var % 2022/2021
MADR	1.038.304	1.186.813	14,3%
ICA	338.405	308.007	-9,0%
ANT	305.505	280.007	-8,3%
URT	268.314	276.639	3,1%
ADR	281.907	209.701	-25,6%
AUNAP	74.647	54.865	-26,5%
UPRA	32.211	31.237	-3,0%
TOTAL	2.339.294	2.347.270	0,3%

FUNCIONAMIENTO

ENTIDAD	APROPIACIÓN VIGENTE VIGENCIA 2021	PROYECTO DE LEY PGN 2022	Var % 2022/2021
MADR	320.626	379.551	18,4%
ICA	158.098	161.832	2,4%
URT	60.370	61.658	2,1%
ADR	27.699	29.693	7,2%
ANT	32.324	34.198	5,8%
AUNAP	13.671	13.814	1,0%
UPRA	10.155	10.621	4,6%
TOTAL	622.942	691.366	11,0%

INVERSIÓN

ENTIDAD	APROPIACIÓN VIGENTE VIGENCIA 2021	PROYECTO DE LEY PGN 2022	Var % 2022/2021
MADR	717.679	807.261	12,5%
ANT	273.181	245.809	-10,0%
ADR	254.208	180.008	-29,2%
URT	207.943	214.982	3,4%
ICA	180.307	146.175	-18,9%
AUNAP	60.977	41.052	-32,7%
UPRA	22.056	20.616	-6,5%
TOTAL	1.716.351	1.655.904	-3,5%



Sector Agricultura y Desarrollo Rural

Al sector le asignaron en el proyecto de ley **\$1,6** billones para Inversión (el **2,7%** de la inversión).

Con este presupuesto sus principales inversiones se concentran en los programas:

- 1) Inclusión productiva de pequeños productores rurales (29%);
- 2) Servicios financieros y de gestión del riesgo actividad agropecuario (16%), que incluyen el subsidio al crédito a raves de las LEC, los recursos para el FAG y el ISA;
- 3) Ordenamiento social y uso productivo del territorio rural (13%), especialmente para formalización de tierras y catastro multipropósito;
- 4) Restitución de tierras a víctimas del conflicto armado (11%);
- 5) Sanidad agropecuaria e inocuidad agroalimentaria, (9%), y
- 6) Infraestructura productiva y de comercialización 8% a través de apoyos a las cadenas productivas y extensión agropecuaria.



Formalización de tierras

50.000 títulos, mas de 1 millón de has, beneficiando a más 50.000 familias entre étnicas y campesinas.
1.5 millones has. al fondo de tierras y 533.000 hectáreas entregadas a través del Fondo.



Bienes Públicos:

- Estudios de preinversión en 41 mil has para la construcción de distritos estratégicos de adecuación de tierras estratégicos en La Guajira y Huila.



Inclusión Productiva:

121 mil Productores



Comercialización

Agricultura por Contrato



Tecnología e Innovación:

147 mil has. Gan. Sost.
300 mil has Iniciativas frente a Cambio Climático

Ordenamiento de la producción

Formulación de los planes de ordenamiento de Leche, Carne, Maíz y Papa



Extensionismo y Asistencia Técnica:

230 mil Productores



Financiamiento y Seguro Agropecuario:

- 1.5 billones en crédito a través de líneas LEC
- 250 mil hectáreas aseguradas.
- Capitalización del FAG: \$40 mil millones.
- Implementación del sistema de evaluación de daños y pérdidas del sector agropecuario,
- SIGRA
- Educación Económica y Financiera Rural

PRESUPUESTO POR PROGRAMAS

Sector Agropecuario – 2021 - 2022

Millones de pesos

CTA	PROGRAMA	APROPIACIÓN VIGENTE 2021	PROYECTO DE LEY PGN 2022	Var % Vig. 2022 / 2021
TOTAL PRESUPUESTO		2.339.294	2.347.270	0,3%
A. PRESUPUESTO DE FUNCIONAMIENTO		622.942	691.366	11%
C. PRESUPUESTO DE INVERSION		1.716.351	1.655.904	-4%
1701	Mejoramiento de la habitabilidad rural	49.500	3.000	-94%
1702	Inclusion productiva de pequeños productores rurales	413.351	487.043	18%
1703	Servicios financieros y de gestión del riesgo actividad agropecuario.	218.982	272.692	25%
1704	Ordenamiento social y uso productivo del territorio rural	247.722	219.175	-12%
1705	Restitución de tierras a victimas del conflicto armado	175.376	180.354	3%
1706	Aprovechamiento de mercados externos	800	800	0%
1707	Sanidad agropecuaria e inocuidad agroalimentaria	193.177	149.037	-23%
1708	Ciencia, tecnología e innovación agropecuaria	95.244	56.177	-41%
1709	Infraestructura productiva y de comercializacion	162.270	143.204	-12%
1799	Fortalecimiento de la gestión y dirección del sector agropecuario	159.931	144.422	-10%

Nota: El presupuesto del 2021 presenta un incremento con respecto a la Apropriación Inicial de 2.6%, debido a que se realizó una adición de los recursos de Cooperación Internacional del Desarrollo Rural con Enfoque Territorial (DRET II), De acuerdo a los Decretos 621-622 y 623 del 9 de junio de 2021 por valor de \$44.663 millones, distribuidos así: MADR \$16.200 millones, ANT por valor de \$7.963 y la ADR por valor de \$22.500 millones



Proyecto de Ley de Presupuesto General de la Nación 2022

Necesidades del Sector por Cofinanciar

Con el presupuesto asignado el sector estaría en un escenario parecido al que se ejecuta en la vigencia actual, pero requeriría esfuerzos en los orientados a atender las siguientes necesidades:

Millones de pesos

ENTIDAD	INVERSIÓN	DESTINO
MADR	141.000	Incorporar al presupuesto del MADR los recursos no ejecutados del Banco Agrario para culminar el programa de vivienda rural en lo de competencia del MADR (2019)
	3.000	Inclusión Productiva mujeres rurales FOMUR 1. Prestar el servicio de apoyo financiero a planes, programas y proyectos en favor de las mujeres rurales y sus organizaciones. 2. Realizar la evaluación y calificación de los planes, programas y proyectos según la normatividad vigente. 3. Realizar la supervisión y control de los recursos invertidos en planes, programas y proyectos.
ADR	20.000	Extensión Agropecuaria La solicitud de adición de recursos tiene como fin avanzar de forma significativa en la meta de PND correspondiente a 550.000 productores atendidos con el Servicio Público de Extensión Agropecuaria, para así llegar al 54% de cumplimiento del indicador establecido en el Plan Nacional de Desarrollo 2018-2022
	20.000	Adecuación de tierras y distritos de riego Se enfocarán a la rehabilitación, complementación y modernización de Distritos de Riego, al servicio de administración, operación y conservación de distritos de adecuación de tierras de propiedad del estado por valor de \$15 mil millones y al servicio de acompañamiento a la prestación del servicio público de adecuación de tierras con una asignación de \$5 mil millones
	15.000	Pidar Comunidades étnicas Avanzar en el cumplimiento de acuerdos que se han establecido en diferentes mesas de concertación con la comunidad del CRIC, los cuales se requieren de acuerdo con lo establecido en el plan de acción cuatrienal propuesto en la comisión mixta del Consejo Regional Indígena del Cauca- CRIC (Decreto 1811 de 2017) y en el marco de la Minga Indígena desarrollada en el mes de abril de 2019, instancias en las cuales se asignó a la ADR cinco (5) compromisos con un costo total que asciende a \$98.000 millones
URT	1.000	Restitución de Tierras contribuir a la política catastral del país, en este sentido y de acuerdo a las estimaciones que derivan para el desarrollo de esta actividad, se requieren recursos adicionales por MIL MILLONES DE PESOS MIL (\$1.000.000.000), en el proyecto denominado "Implementación de mecanismos para el acceso de las víctimas a la ruta de restitución y protección de tierras y territorios a nivel Nacional" identificado con código BPIN 2021011000036 registrado en el Banco Nacional de Programas y Proyectos del Departamento Nacional de Planeación.
ANT	34.594	Compra de predios: ANUC: \$17.900 millones, Comunidades étnicas \$5.700 millones, Zonas de reserva campesina \$1.394 millones, grandes baldíos \$9.600 millones.
ICA	50.000	Sanidad e Inocuidad Mejorar la oferta de servicios análisis y diagnóstico sanitario, fitosanitario e inocuidad del ICA a través del fortalecimiento del Laboratorio Nacional de Insumos Pecuarios – LANIP, para dar respuesta a los requerimientos reales del Plan Nacional de Vigilancia y Control de Residuos de Medicamentos Veterinarios y Contaminantes Químicos de Alimentos de Origen Animal.
AUNAP	15.000	Fomento Pesca Continuar con las actividades que impulsan el consumo de productos pesqueros a través de acciones de divulgación y campañas nacionales en pro de aumentar la demanda de productos pesqueros y acuícolas de oferta nacional en los consumidores y el reconocimiento a la labor de nuestros pescadores y acuicultores.
TOTAL	299.594	