



**Astrid Sánchez Montes de Oca**

*Representante Chocó*

**PROYECTO DE LEY NÚMERO 613 DE 2021 CÁMARA**

**Por medio del cual se crea el Certificado de Responsabilidad Étnica Empresarial y se dictan otras disposiciones.**

**EXPOSICIÓN DE MOTIVOS**

**1. FUNDAMENTOS CONSTITUCIONALES, LEGALES Y ANTECEDENTES**

El presente proyecto cuenta con antecedente de uno de los artículos del proyecto de Ley estatutaria número 125 de 2012 Senado, presentado por el entonces Ministro de Interior, Fernando Carrillo, proyecto que fue archivado en primer debate. De otra parte, este nuevo proyecto de ley se fundamenta en normas constitucionales y en algunas normas del derecho internacional que se han integrado al bloque de constitucionalidad. A continuación, algunas de dichas prescripciones:

**A. Disposiciones constitucionales:**

**Preámbulo de la Constitución Política:** Invocamos la Constitución Nacional como el principal referente jurídico que nos motiva a presentar esta propuesta legislativa, pues va encaminada al cumplimiento efectivo de su mandato.

*“EL PUEBLO DE COLOMBIA, En ejercicio de su poder soberano, representado por sus delegatarios a la Asamblea Nacional Constituyente, invocando la protección de Dios, y con el fin de fortalecer la unidad de la Nación y asegurar a sus integrantes la vida, la convivencia, el trabajo, la justicia, la igualdad, el conocimiento, la libertad y la paz, dentro de un marco jurídico, democrático y participativo que garantice un orden político, económico y social justo, y comprometido a impulsar la integración de la comunidad latinoamericana, decreta, sanciona y promulga la siguiente”.*

**Artículo 1º.** Colombia es un Estado social de derecho, organizado en forma de República unitaria, descentralizada, con autonomía de sus entidades territoriales, democrática, participativa y pluralista, fundada en el respeto de la dignidad humana, en el trabajo y la solidaridad de las personas que la integran y en la prevalencia del interés general.

**Artículo 2º.** Son fines esenciales del Estado: servir a la comunidad, promover la prosperidad general y garantizar la efectividad de los principios, derechos y deberes

**AQUÍVIVE LA DEMOCRACIA**

Carrera 7 No. 8-68 Of. MZ SUR 201 Tel: 4325100 Ext. 3160- 3161  
Edificio Nuevo del Congreso de la República  
Proyectosastrid2018@gmail.com

consagrados en la Constitución; facilitar la participación de todos en las decisiones que los afectan y en la vida económica, política, administrativa y cultural de la Nación; defender la independencia nacional, mantener la integridad territorial y asegurar la convivencia pacífica y la vigencia de un orden justo.

**Artículo 7º.** El Estado reconoce y protege la diversidad étnica y cultural de la Nación colombiana.

### **B. Convenios y Declaraciones internacionales.**

#### **1. Declaración universal de derechos humanos. ONU, 1948:**

“(…) Artículo 21. 2. Toda persona tiene el derecho de acceso, en condiciones de igualdad, a las funciones públicas de su país”.

#### **2. Pacto internacional de derechos civiles y políticos. ONU, 1966.**

“(…) Artículo 25. Todos los ciudadanos gozarán, sin ninguna de las distinciones mencionadas en el artículo 2, y sin restricciones indebidas, de los siguientes derechos y oportunidades: ...c) tener acceso, en condiciones generales de igualdad, a las funciones públicas de su país”.

#### **3. Convención americana de derechos humanos (San José de Costa Rica):**

“(…) Artículo 23. Derechos políticos. Todos los ciudadanos deben gozar de los siguientes derechos y oportunidades:( ...) c) de tener acceso, en condiciones generales de igualdad, a las funciones públicas de su país.

#### **4. Convención internacional sobre la eliminación de todas las formas de discriminación racial. ONU, 1965:**

“(…) Artículo 2. (...) 2. Los Estados partes tomarán, cuando las circunstancias lo aconsejen, medidas especiales y concretas, en las esferas social, económica y cultural y en otras esferas, para asegurar el adecuado desenvolvimiento y protección de ciertos grupos raciales o de personas pertenecientes a estos grupos, con el fin de garantizar en condiciones de igualdad el pleno disfrute por dichas personas de los derechos humanos y de las libertades fundamentales. Esas medidas en ningún caso podrán tener como consecuencia el mantenimiento de derechos desiguales o separados para los diversos grupos raciales después de alcanzados los objetivos para los cuales se tomaron”.

### **AQUÍ VIVE LA DEMOCRACIA**

Carrera 7 No. 8-68 Of. MZ SUR 201 Tel: 35040904325100 Ext. 3160-3161

Edificio Nuevo del Congreso de la República  
Proyectosastrid2018@gmail.com

## 5. Conferencia Mundial contra el Racismo y la Discriminación Racial. Durban (Sudáfrica). 2001. Programa de Acción aceptado por Colombia:

"(...) Párrafo 108: Reconocemos la necesidad de adoptar medidas afirmativas o medidas especiales a favor de las víctimas del racismo, la discriminación racial, la xenofobia y las formas conexas de intolerancia para promover su plena integración a la sociedad. Esas medidas de acción efectiva, que han de incluir medidas sociales, deben estar destinadas a corregir las condiciones que menoscaban el disfrute de los derechos y a generar equidad, entre otros.

## 2. POBLACIÓN AFROCOLOMBIANA

De conformidad con el Censo 2005, la población que se autorreconoció en las categorías afrocolombiana, negra, raizal y palenquera son 4.311.757 de personas, es decir, el 10,6% del total de la población del país. Valor porcentual éste que investigadores como Gustavo de Roux consideran inexacto, pues según sus palabras *"el sinnúmero de condicionantes existentes en una sociedad que discrimina racialmente inclina a muchos a no autoidentificarse como afrodescendientes, situación que se traduciría en un subregistro de esta población en los datos censales. Esto hace suponer que la proporción de afrocolombianos correspondería a una cifra no inferior al 15%, porcentaje que representa una porción muy significativa de la población colombiana"*. Otros investigadores<sup>1</sup> (Agudelo, sin fecha; Sánchez y García 2006), con base en trabajos de Urrea, Ramírez y Viáfara (2001) y de Barbary, Urrea (2004), estiman la población afrocolombiana entre el 18% y 22% del total de la población del país.

Además del subregistro, la población afrocolombiana históricamente ha sido víctima de exclusión y discriminación (abierta y soterrada), barreras con las que sistemáticamente se le ha impedido el avance, como colectividad étnica, hacia el desarrollo social, político y económico.

Sobre este particular, el informe final de la Comisión Intersectorial para el Avance de la Población Afrocolombiana<sup>2</sup> nos muestra los siguientes indicadores de bienestar de esta población, comparados con la no afro, así:

---

<sup>1</sup> Citados en Cartilla "Recomendaciones Comisión Intersectorial para el Avance de la Población Afrocolombiana", Pagina. 10.

<sup>2</sup> Creada mediante el Decreto 4181 de 2007.

### AQUÍVIVE LA DEMOCRACIA

Carrera 7 No. 8-68 Of. MZ SUR 201 Tel: 35040904325100 Ext. 3160-3161  
Edificio Nuevo del Congreso de la República  
Proyectosastrid2018@gmail.com

		<b>AFROCOLOMBIANO</b>	<b>NO AFROCOLOMBIANO</b>
<b>EDUCACION</b>	ANALFABETISMO	11.7%	7.0%
	AÑOS PROMEDIO DE EDUCACIÓN (HOMBRES)	6.9	8.1
	AÑOS PROMEDIO DE EDUCACIÓN (MUJERES)	6.4	8.2
<b>POBREZA</b>	NBI	53.7%	42.2%
	POBREZA	9.5%	7.4%
<b>MERCADO LABORAL</b>	TASA DE DESEMPLEO	6.3	3.4
	TASA DE OCUPACION	40.4%	44.3%
<b>DESPLAZAMIENTO</b>	INTENSIDAD DESPLAZAMIENTO (PROMEDIO 2000 – 2002)	6.31%	3.42%
	MIGRACION POR VIOLENCIA	6.78	3.74
<b>SALUD</b>	TASA DE MORTALIDAD INFANTIL (PROMEDIO 2001 – 2006)	23.5	16.6

Así mismo, estudios realizados por la Organización Afrocolombiana de Derechos Humanos CIMARRON, informan que:

1. El ingreso per cápita promedio de los(as) afrocolombianos(as) se aproxima a los 500 dólares anuales, frente a un promedio nacional superior a los 1500 dólares.
2. El 75% de la población afro del país recibe salarios inferiores al mínimo legal de vida, se ubica en un 20% por debajo del promedio nacional. La calidad de la educación secundaria que recibe la juventud afrocolombiana es inferior en un 40%, al compararla con el promedio nacional.
3. En los departamentos del Pacífico colombiano, de cada 100 jóvenes afros que terminan la secundaria, solo 2 ingresan a la educación superior.

**AQUÍ VIVE LA DEMOCRACIA**

Carrera 7 No. 8-68 Of. MZ SUR 201 Tel: 35040904325100 Ext. 3160-3161

Edificio Nuevo del Congreso de la República  
Proyectosastrid2018@gmail.com

4. Aproximadamente el 85% de la población afrocolombiana vive en condiciones de pobreza y marginalidad, sin acceso a todos los servicios públicos básicos.

#### a. Derecho al trabajo

De conformidad con el estudio realizado por la Agencia de Información Laboral de la Escuela Nacional Sindical<sup>3</sup>, en el sector formal de la economía los trabajadores afro están ubicados en niveles inferiores, así su calificación profesional esté a la par de los demás, o incluso superiores en algunos casos. Reciben ingresos más bajos y trabajan más horas extras sin recibir compensación legal. Y para las mujeres es recurrente el desconocimiento de derechos fundamentales en el trabajo, y se presenta mayor vulneración en el tema de la maternidad y el embarazo. Un dato muy indicativo, es que en los negros tiende a ser más alta la satisfacción con el trabajo que tienen, lo mismo que el temor a perderlo.

El 39,8% de la población afro consultada para el estudio pertenece al estrato socioeconómico 2, el 28,6% al 1, el 27,3% al 3, el 3,5% al 4, y el 0,9% al 5. El 68,4% tiene hijos y el 63,1% tiene 2 o más. El 28,3%, aparte de laborar, estudia, y de éstos el 35,4% tiene estudios universitarios incompletos, el 16,9% posgrado incompleto, y el 15,4% estudios técnicos o tecnológicos incompletos.

El 68% trabaja como obrero o empleado de empresa particular, el 26% obrero o empleado del gobierno, y el 3% en el empleo doméstico. Así mismo se encontró que el 89% tiene un trabajo permanente, el 6,5% ocasional y el 3,9% estacional. El 37,3% tiene contrato a término fijo: hasta 6 meses el 48,2%, entre medio y un año el 51,8%, y a término indefinido el 62,7%.

En la actividad económica de servicios comunales, sociales y personales labora el 68,4%; en comercio, hoteles y restaurantes el 10,3%. Es decir, cerca del 84% se desempeña en el sector terciario de la economía, un 13% en el sector secundario, y el porcentaje restante en el sector primario. El 54,1% labora entre 25 y 48 horas semanales, el 23,2% hasta 24 horas semanales, el 11,6% entre 49 y 56 horas, y el 11,2% más de 56 horas semanales.

El 94,4% de quienes laboran en la economía formal tiene contrato laboral: el 91% escrito y el 9% verbal. El 43,3% gana entre uno y dos salarios mínimos, el 13,9% más de dos y tres salarios, el 12,6% más de tres. Sin embargo, preocupa que el 29% de la población encuestada reciba hasta un salario mínimo, si tenemos en cuenta que ésta es la población

---

<sup>3</sup> <http://ail.ens.org.co/noticias/la-poblacion-afrocolombiana-sufre-mayor-deficit-trabajo-decente-exclusion-laboral/>

---

#### AQUÍ VIVE LA DEMOCRACIA

Carrera 7 No. 8-68 Of. MZ SUR 201 Tel: 35040904325100 Ext. 3160-3161  
Edificio Nuevo del Congreso de la República  
Proyectosastrid2018@gmail.com

que tiene bajo su responsabilidad a miembros de su familia. El 64,1% de los trabajadores tiene hasta dos personas a cargo, el 31,2% entre 3 y 5; y el 4,8% tiene 6 o más.

Además, el 48,3% señaló que su remuneración no cubre gastos de alimentación, vivienda y servicios. Para paliar esta situación el 15,5% tiene un segundo empleo, y de éstos el 31,4% lo hace para cubrir sus gastos de sostenimiento, el 65,7% para complementar sus ingresos, y 11,4% para ocupar su tiempo libre.

Sobre el cumplimiento de las prestaciones sociales derivadas del contrato laboral, se encontró que el 38,2% no tiene derecho a vacaciones pagadas, el 28,2% no recibe prima de navidad, y el 29% tampoco recibe el auxilio de cesantía.

Por posición ocupacional, tenemos que el 40,6% de las personas encuestadas se desempeña como auxiliar operativo, el 19,2% en servicios generales/oficios varios, el 12,4% como docente, el 9,8% como jefe o coordinador, el 7,7% como ejecutivo; el 5,6% como asistente, y el 3% es directivo.

En afiliación a salud se encontró que, del total de trabajadores formales encuestados, el 5% no está afiliado a ningún régimen de salud, el 89,3% cotiza al régimen contributivo, el 7% en el régimen subsidiado, y el 2,8% en el contributivo como beneficiario. En protección pensional tenemos que el 85% se encuentra afiliado, frente al 15% que no lo está.

En el tema de la discriminación, el 21% de los afros de la economía formal manifestó haber sido víctima de discriminación en el trabajo. Las formas en que ésta más se manifiesta son: discriminación en salarios y tipo de contratos, seguida de los malos comentarios y los insultos, y la no selección para un trabajo por el color de piel. En este sentido se encontró que el 22,6% tuvo discriminación por la edad, el 8,6% por el género, el 8,6% por la condición socioeconómica, el 13,3% por el grupo étnico, el 6,6% por la orientación sexual, el 12,3% por discapacidad física o mental, el 5,7% por el lugar de procedencia o nacimiento, el 2,9% por las creencias religiosas, el 9,4% por el lugar donde vive, el 3,8% por diferencias salariales, el 4,8% por ser sindicalista.

En el campo de la informalidad, las condiciones laborales de los y las trabajadoras afros son aún más preocupantes, con indicadores profundos de precariedad laboral. Hay una generalizada inexistencia de condiciones de seguridad social, una marcada desprotección en salud y pensiones, un desolador panorama en materia de ingresos, nivel educativo, número de hijos, composición de los hogares, lugares habitacionales, zonas de residencia y maltrato social.

#### AQUÍ VIVE LA DEMOCRACIA

Carrera 7 No. 8-68 Of. MZ SUR 201 Tel: 35040904325100 Ext. 3160-3161

Edificio Nuevo del Congreso de la República  
Proyectosastrid2018@gmail.com

Gran parte de los trabajadores se encuentran por debajo de la línea de pobreza, y sin mayores expectativas para superar ese estado. Son los destinatarios del mayor número de agresiones, tratamientos discriminatorios en instituciones oficiales (policía, hospitales, espacio público, entre otros), habitan en barrios y lugares marginados sin garantías de servicios públicos, infraestructura y movilidad. Además de este preocupante panorama se observa una tendencia sociocultural a naturalizar la informalidad como su condición connatural, con incrementos significativos en programas asistenciales y escasas preocupaciones políticas para construir estrategias de incorporación laboral en escenarios formales.

Del total de la población afro de la economía informal encuestada, el 47,9% pertenecen al estrato 1, el 28,5% al estrato 2, el 21,5% al estrato 3, y el 2% al estrato 4. El 83% no estudia y del 17% restante sólo el 15% lo hace en el nivel universitario, el 10% en el técnico, el 6% en secundaria, y el 4% en la media.

Aunque se muere de la gana de estudiar, es el tercer año que Ferney, de 13 años de edad, se ve obligado aplazar la escuela, le ha tocado guardarse su interés para dedicarse a vender todo tipo de mercancía barata en el centro de Medellín, pues en su casa son seis personas y solo su madre tiene un trabajo aceptable, como el mismo lo califica: es empleada de servicios generales (aseo) en una importante empresa de la ciudad. Ocasionalmente algunos de sus cuatro hermanos lo apoyan en su trabajo, aunque él en su papel de hermano mayor procura que ellos estén estudiando, a ver si tienen mejores oportunidades. Él no se queja, agradece siempre los pesos que consigue para su casa y cree, con un convencimiento cada vez más diluido, que en algún momento las cosas pueden cambiar. Pese a que se lo han propuesto muchas veces, no ha querido trabajar en asuntos ilícitos. Dice que cuando se es negrito y pobre la gente cree que está hecho para robar. Reconoce que la ciudad es dura, sobre todo porque ser negro es comparativamente desventajoso, incluso con otros vendedores ambulantes. Pero eso no lo abruma, la policía se la tiene velada, pero él sabe muy bien cómo sacarles el quite a las adversidades. Nada de nervios, es su consigna. (Testimonio tomado del estudio).

El 63,7% de los trabajadores informales afro son por cuenta propia, situación compleja puesto que, en términos generales, no son beneficiarios ni siquiera de las garantías mínimas que un trabajo en condiciones decentes debe ofrecer. Algunas de las explicaciones que dieron para trabajar como cuenta propia fueron: 24,2% no había encontrado trabajo nunca, 8,1% porque lo despidieron del empleo anterior, 23,8% porque ganaba más que como empleado, y 12,6% por la edad.

Sus principales actividades económicas son: comercio, hoteles y restaurantes 43,7%, y servicios comunales, sociales y personales 41,2%.

#### AQUÍ VIVE LA DEMOCRACIA

Carrera 7 No. 8-68 Of. MZ SUR 201 Tel: 35040904325100 Ext. 3160-3161

Edificio Nuevo del Congreso de la República  
Proyectosastrid2018@gmail.com

Al indagar sobre su satisfacción con el trabajo que realizan, el 24% dijo no sentirse satisfecho. Singularmente cerca del 67% manifestó satisfacción con sus labores, especialmente por el temor a no conseguir otro empleo y salir del mercado laboral, pese a que las condiciones generales son altamente precarias. Además, se observó que el 81,6% no tiene ningún tipo de contrato; el 74,4% se caracteriza por ser un trabajador independiente, el 12,8% son contratados mediante empresas asociativas de trabajo, el 9,3% por empresas de servicios temporales, y el 3,5% restante por cooperativa de trabajo asociado.

Un punto neurálgico en la persistencia de las condiciones de exclusión y pobreza, es la alta cantidad de personas que reciben un salario mínimo o menos (65%). Situación alarmante, pues muchas de ellas son personas cabeza de hogar, cuyo precario ingreso escasamente posibilita garantías para el bienestar humano.

Un elevado porcentaje de los afros que trabajan en la economía informal no tiene vacaciones pagadas (94,7%), ni prima de navidad (94,7%), ni derecho a cesantías (96,6%). El 69% de ellos manifiestan el deseo de cambiar de trabajo. En el caso de las mujeres, aparte de la falta de prestaciones legales, el 89,6% de las embarazadas no tuvo licencia remunerada.

Al indagar los temas relacionados con la seguridad social, se halló que el 83,2% está afiliado a salud, frente al 16,8% que no tiene afiliación; situación preocupante porque de estos últimos un 32% no estuvo afiliado en los últimos dos años, e incluso más. El 62% está en el régimen subsidiado, el 18,5% pertenece al régimen contributivo bajo la modalidad de beneficiario, y sólo el 18,5% participa como cotizante del régimen contributivo.

Al mirar las afiliaciones a pensiones, se encontró que sólo el 8,6% está afiliado, y el 91,4% no tiene ningún tipo de afiliación. El 57,7% justifica la no afiliación a un sistema de pensiones porque no cuenta con los recursos económicos para hacerlo, el 17,7% por desconocimiento del proceso de afiliación, el 10,2% por no estar interesado, el 7% porque su empleador no lo exige, y un 4,2% porque considera que nunca llegará a jubilarse, entonces no lo tiene como prioridad. Al preguntar por las afiliaciones a un fondo de cesantías, el 94,7% no está afiliado, y el 89% no está afiliado a una Aseguradoras de Riesgos Profesionales (ARP).

Sólo el 23,1% percibió que fue discriminado en el trabajo, mientras que el 76,9% no lo percibió. Las discriminaciones fueron por el color de piel en el 100% de casos, y de ellos el 35,3% dijo haber recibido insultos por su color. El 16,4% dijo haber sido discriminado en el proceso de selección debido a la edad, el 15% por el grupo étnico, y el 6,4% por el lugar

#### AQUÍ VIVE LA DEMOCRACIA

Carrera 7 No. 8-68 Of. MZ SUR 201 Tel: 35040904325100 Ext. 3160-3161

Edificio Nuevo del Congreso de la República  
Proyectosastrid2018@gmail.com



donde vive. Además, que el 11,7% de esta población tuvo que soportar discriminación para conseguir empleo en algún oficio. El 80,5% manifestó que hay discriminación en los espacios de trabajo, y el 63,7% consideró que en la ciudad hay zonas o barrios donde discriminan a las personas de color.

### **3. CONSIDERACIONES FINALES**

Ponemos en consideración del Honorable Congreso de la República esta iniciativa, con el ánimo de promover un papel positivo de las empresas respecto a las acciones afirmativas que debemos llevar a cabo en pro de la población afrocolombiana, palenquera y raizal.

Las iniciativas legislativas en favor de la población afrocolombiana, históricamente han sido frenadas en el Congreso de la República y esperamos que en esta oportunidad no suceda lo mismo, sino que, por el contrario, el debate se enriquezca y la reflexión profunda y seria de nuestros colegas de como resultado la aprobación de una herramienta legislativa que ayude a promover la vinculación laboral y el trabajo de las comunidades indígenas, afrocolombianas, negras, palenqueras y raizales.

En Colombia, toda persona tiene derecho a un trabajo en condiciones dignas y justas de conformidad con lo establecido en el artículo 25 de la Constitución Política. Es deber del Estado adoptar medidas en la legislación para garantizar a los trabajadores de la población afrocolombiana, negra, raizal y palenquera una protección eficaz en materia laboral, de condiciones de empleo y de contratación; debe hacer todo lo posible por evitar cualquier discriminación relacionada con el acceso al empleo, con la remuneración no equivalente al trabajo realizado.

Con el trámite y aprobación de este proyecto, buscamos la realización de una acción afirmativa en pro de los pueblos indígenas, afrocolombianos, negros, raizales y palenqueros, que conlleva su inclusión en las esferas del poder en el país, evitando actos aislados de discriminación.

El presente proyecto fue presentando en la legislatura 2018-2019 y de común acuerdo con los coautores se decidió su retiro, toda vez que no fue posible darle primer debate y los tiempos no alcanzaban a su normal desarrollo.

---

#### **AQUÍ VIVE LA DEMOCRACIA**

Carrera 7 No. 8-68 Of. MZ SUR 201 Tel: 35040904325100 Ext. 3160-  
3161  
Edificio Nuevo del Congreso de la República  
Proyectosastrid2018@gmail.com

**PROYECTO DE LEY NÚMERO \_\_\_\_\_ DE 2021 CÁMARA**  
**Por medio del cual se crea el Certificado de Responsabilidad Étnica**  
**Empresarial y se dictan otras disposiciones.**

**Artículo 1. Certificado de Responsabilidad Étnica Empresarial.** Créase el Certificado de Responsabilidad Étnica Empresarial, el cual será otorgado por el Ministerio del Trabajo a las empresas que vinculen dentro de su personal, a población indígena, negra, afrocolombiana, raizal, palenquera, rom o gitana, en los niveles de dirección, supervisión y operación, en un porcentaje igual o superior al 10% de su planta laboral. El certificado de responsabilidad étnica será un indicador positivo para las empresas, uniones temporales y/o consorcios o entidades sin ánimo de lucro que deseen contratar con el Estado.

**Parágrafo 1º.** Dentro de los seis (6) meses posteriores a la promulgación de esta Ley, el Ministerio de Trabajo expedirá los criterios y procedimientos para la acreditación de los requisitos para el otorgamiento de dicho certificado.

**Parágrafo 2.** Para acreditar que el personal que sea vinculado mediante contrato de trabajo pertenece a *población étnica se tendrá en cuenta el certificado de registro o auto-censo de la Dirección de Asuntos indígenas, Rom y minorías del Ministerio del Interior tratándose de población indígena y Rom*, el certificado de auto reconocimiento o autodeterminación de la Dirección de Asuntos para Comunidades Negras, Afrocolombianas, raizales y Palenqueras del Ministerio de Interior *para estas poblaciones* y la tarjeta de control de circulación y residencia ("OCCRE) para *la población raizal de San Andrés, Providencia y Santa Catalina.*

**Parágrafo 3.** En aquellos departamentos donde el porcentaje de las poblaciones pertenecientes a las comunidades indígenas, negras, afrocolombianas, raizales palenqueras, Rom o gitanas sea inferior al 10% *del censo total poblacional*, el porcentaje de personal vinculado a la fuerza laboral de las empresas que deseen acceder al certificado de responsabilidad étnica empresarial será el mismo que corresponda al porcentaje de población de dichas comunidades étnicas que se hayan autorreconocido como tal, de acuerdo al último censo del DANE.

**AQUÍVIVE LA DEMOCRACIA**

Carrera 7 No. 8-68 Of. MZ SUR 201 Tel: 35040904325100 Ext. 3160-  
3161  
Edificio Nuevo del Congreso de la República  
Proyectosastrid2018@gmail.com

**Parágrafo 4.** Las empresas, uniones temporales y/o consorcios o entidades sin ánimo de lucro que deseen contratar con el Estado, podrán convalidar el porcentaje descrito en el presente Artículo, incluyendo la población indígena, negra, afrocolombiana, raizal, palenquera, Rom o gitana que ya se encuentre vinculada laboralmente; en caso que esta población vinculada no alcance el porcentaje requerido para obtener el Certificado de Responsabilidad Étnica Empresarial, se deberá demostrar el porcentaje restante por medio de nuevos contratos laborales, que vinculen la población indígena, negra, afrocolombiana, raizal, palenquera, Rom o gitana, sin disminuir la planta promedio de personal de la entidad.

**Artículo 2º.** Incentivos. Las empresas, las uniones temporales y/o los consorcios que tengan vigente el Certificado de Responsabilidad Étnica Empresarial tendrán un puntaje adicional en los procesos de selección contractual que adelanten con el Estado. El Certificado de Responsabilidad Étnica Empresarial vigente constituirá un indicador positivo para las empresas, uniones temporales y/o consorcios que deseen contratar con el Estado. En ese caso, respecto del puntaje establecido para la evaluación de las ofertas en los procesos de selección abierta, la Entidad Estatal concederá un puntaje adicional si el proponente acredita el número de personas contratadas, de conformidad con lo señalado en el certificado expedido por el Ministerio de Trabajo.

**Parágrafo 1º.** El Gobierno nacional, a través del Ministerio de Hacienda y Crédito Público, el Ministerio de Trabajo y el Departamento Nacional de Planeación o de quienes hagan sus veces, expedirá el decreto reglamentario que establezca una puntuación adicional en los procesos de licitación pública, concurso de méritos y contratación directa, para las empresas que en su planta de personal tengan a la población indígena, negra, afrocolombiana, raizal, palenquera, Rom o gitana, en los términos del artículo 1º de la presente ley, contratadas con todas las exigencias y garantías legalmente establecidas.

**Parágrafo 2º.** Las entidades estatales a través de los supervisores o interventores del contrato según corresponda, deberán verificar durante la ejecución del contrato que los proponentes que resultaron adjudicatarios mantienen en su planta de personal el número de trabajadores, mujeres y jóvenes, pertenecientes a población indígena, negra, afrocolombiana, raizal, palenquera, Rom o gitana, en los niveles de dirección, supervisión, y operación que dieron lugar al otorgamiento del Certificado de Responsabilidad Étnica Empresarial.

**AQUÍ VIVE LA DEMOCRACIA**

Carrera 7 No. 8-68 Of. MZ SUR 201 Tel: 35040904325100 Ext. 3160-3161

Edificio Nuevo del Congreso de la República  
Proyectosastrid2018@gmail.com


El contratista deberá aportar a la entidad estatal contratante la documentación que así lo demuestre. Dicha verificación se hará con el certificado que para el efecto expida el Ministerio del Trabajo y la entidad estatal contratante verificará su vigencia, de conformidad con la normativa aplicable.

El certificado presentado por el contratista deberá encontrarse vigente durante la totalidad del plazo de ejecución del contrato estatal. La reducción del número de trabajadores acreditados para obtener el puntaje adicional constituye incumplimiento del contrato por parte del contratista, y dará lugar a las consecuencias del incumplimiento previstas en el contrato y en las normas aplicables.


El procedimiento para la declaratoria de incumplimiento deberá adelantarse con observancia a los postulados del debido proceso, en aplicación de los principios que rigen la actividad contractual teniendo presente los casos de fuerza mayor o caso fortuito.

**Parágrafo 3º.** El Gobierno nacional tendrá un término de seis (6) meses para reglamentar lo consagrado en el presente artículo.

**Artículo 3º.** Vigencia. La presente ley rige a partir de la fecha de su promulgación y deroga todas las disposiciones que le sean contrarias.

 **CAMARA DE REPRESENTANTES  
SECRETARÍA GENERAL**

El día 12 de Mayo del año 2021  
Ha sido presentado en este despacho el  
Proyecto de Ley Y Acto Legislativo \_\_\_\_\_  
No. 613-2021 Con su correspondiente  
Exposición de Motivos, suscrito Por: los Representantes  
Astrid sanches Montes de oca y otras  
senadores: Victoria Sabinó Simanca y  
Juan Luis Castro Córdoba

  
**SECRETARIO GENERAL**

ACUÍVIVE LA DEMOCRACIA

Carrera 7 No. 8-68 Of. MZ SUR 201 Tel: 35040904325100 Ext. 3160-3161

Edificio Nuevo del Congreso de la República  
Proyectosastrid2018@gmail.com

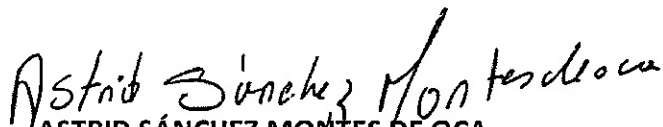
Bogotá, mayo 12 de 2021.


Doctor  
**JORGE HUMBERTO MANTILLA SERRANO**  
Secretario General  
Cámara de Representantes  
Ciudad


Respetado Secretario Mantilla Serrano:

De manera atenta me dirijo a usted con el fin de presentar el proyecto de ley **"Por medio del cual se crea el Certificado de Responsabilidad Étnica Empresarial y se dictan otras disposiciones."**

Cordialmente,

  
**ASTRID SÁNCHEZ MONTES DE OCA**  
Representante a la Cámara

  
**JOHN ARLEY MURILLO BENÍTEZ**  
Representante a la Cámara

  
**JORGE ENRIQUE BURGOS LUGO**  
Representante a la Cámara

  
**CHRISTIAN JOSE MORENO V.**  
Representante a la Cámara

**AQUÍVIVE LA DEMOCRACIA**

Carrera 7 No. 8-68 Of. MZ SUR 201 Tel: 35040904325100 Ext. 3160-3161  
Edificio Nuevo del Congreso de la República  
Proyectosastrid2018@gmail.com

**ANATOLIO HERNADEZ LOZANO**  
Representante a la Cámara

**HERNANDO GUIDA PONCE**  
Representante a la Cámara

**JOSÉ ELIECER SALAZAR LÓPEZ**  
Representante a la Cámara

**MILENE JARABA DIAZ**  
Representante a la Cámara

**OSCAR TULIO LIZACANO**  
Representante a la Cámara

**MARTHA VILLALBA HODWALKER**  
Representante a la Cámara

**MILTON ANGULO VIVEROS**  
Representante a la Cámara

**MONICA LILIANA VALENCIA M.**  
Representante a la Cámara


**ALFREDO RAFAEL DELUQUE Z.**  
Representante a la Cámara

**ELBERT DIAZ LOZANO**  
Representante a la Cámara


**AQUÍVIVE LA DEMOCRACIA**

Carrera 7 No. 8-68 Of. MZ SUR 201 Tel: 35040904325100 Ext. 3160-3161

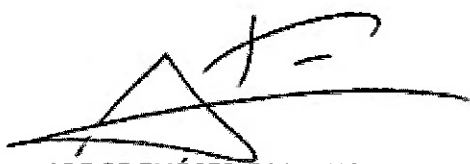
Edificio Nuevo del Congreso de la República  
Proyectosastrid2018@gmail.com



**JUAN LUIS CASTRO CORDOBA**  
Senador de la Republica



**VICTORIA SANDINO SIMANCA**  
Senadora de la Republica




**JORGE ELIÉCER TAMAYO M.**  
Representante a la Cámara



**HAROLD A. VALENCIA INFANTE**  
Representante a la Cámara



**FABER ALBERTO MUÑOZ CERÓN**  
Representante a la Cámara



**ELIZABETH JAY-PANG**  
Representante a la Cámara

**AQUÍVIVE LA DEMOCRACIA**

Carrera 7 No. 8-68 Of. MZ SUR 201 Tel: 35040904325100 Ext. 3160-  
3161  
Edificio Nuevo del Congreso de la República  
Proyectosastrid2018@gmail.com