


2015EE0079279



 MINVIVIENDA

Bogotá D.C.

Doctora

ELIZABETH MARTINEZ BARRERA

Secretaria General – Comisión Tercera del Senado
Congreso de la Republica de Colombia
Ciudad

Asunto: Proposición N° 14

Respetada Dra. Elizabeth:

Atendiendo su solicitud, recibida mediante oficio radicado en el Ministerio de Vivienda Ciudad y Territorio con el número 2015IE0010103C2 del 20-08-2015, de manera atenta me permito dar respuesta a los siguientes puntos:

- 1. Ejecución Presupuestal con corte a 30 de junio de 2015, presupuesto de la vigencia, ejecución presupuestal de 2012, 2013, 2014 a junio de 2015.**

Nuestro sector está conformado por el Ministerio de Vivienda, Ciudad y Territorio, el Fondo Nacional de Vivienda – FONVIVIENDA y la Comisión de Regulación de Agua Potable y Saneamiento Básico – CRA, que para las vigencias presupuestales del 2012, 2013, 2014 y a junio de 2015, presentaron la siguiente ejecución presupuestal:

Se anexa las ejecuciones presupuestales desagregadas por vigencia ver **Anexos (1, 2, 3 y 4)**

**SECTOR DE VIVIENDA, CIUDAD Y TERRITORIO
EJECUCION PRESUPUESTAL VIGENCIA 2012
1 de Enero a 31 de Diciembre**

Cifras en Millones de pesos

ENTIDAD	APROPIACION FINAL	COMPROMISOS	OBLIGACIONES	% Ejecución Presupuestal
MINISTERIO DE VIVIENDA CIUDAD Y TERRITORIO	2.092.009	2.081.461	2.054.017	98,18%
FONVIVIENDA	969.976	969.860	940.204	96,93%
CRA	17.549	16.884	16.875	96,16%
TOTAL	3.079.535	3.068.204	3.011.096	97,78%

Fuente: Sistema Integrado de Información Financiera SIIF.

Carrera 6 No 8 - 77 Bogotá, Colombia

Conmutador (571) 332 34 34 • Ext: 4207

www.minvivienda.gov.co



**SECTOR DE VIVIENDA, CIUDAD Y TERRITORIO
EJECUCION PRESUPUESTAL VIGENCIA 2013
1 de Enero a 31 de Diciembre
Cifras en Millones de pesos**

ENTIDAD	APROPIACION FINAL	COMPROMISOS	OBLIGACIONES	% Ejecución Presupuestal
MINISTERIO DE VIVIENDA CIUDAD Y TERRITORIO	2.279.714	2.274.766	2.240.776	98,29%
FONVIVIENDA	1.300.670	1.263.779	1.221.951	93,95%
CRA	16.089	15.330	15.309	95,15%
TOTAL	3.596.474	3.553.875	3.478.036	96,71%

Fuente: Sistema Integrado de Información Financiera SIIF.

**SECTOR DE VIVIENDA, CIUDAD Y TERRITORIO
EJECUCION PRESUPUESTAL VIGENCIA 2014
1 de Enero a 31 de Diciembre
Cifras en Millones de pesos**

ENTIDAD	APROPIACION FINAL	COMPROMISOS	OBLIGACIONES	% Ejecución Presupuestal
MINISTERIO DE VIVIENDA CIUDAD Y TERRITORIO	1.911.163	1.899.081	1.887.701	98,77%
FONVIVIENDA	1.794.618	1.794.226	1.770.550	98,66%
CRA	13.086	10.008	9.991	98,66%
TOTAL	3.718.867	3.703.316	3.668.242	98,64%

Fuente: Sistema Integrado de Información Financiera SIIF.

**SECTOR DE VIVIENDA, CIUDAD Y TERRITORIO
EJECUCION PRESUPUESTAL VIGENCIA 2015
1 de Enero a 30 de Junio
Cifras en Millones de pesos**

ENTIDAD	APROPIACION VIGENTE 30-06-15	COMPROMISO	OBLIGACIONES	% Ejecución Presupuestal
MINISTERIO DE VIVIENDA CIUDAD Y TERRITORIO	1.910.888	950.553	855.066	44,75%
FONVIVIENDA	2.106.926	1.957.510	1.599.211	75,90%
CRA	12.752	5.349	4.517	35,43%
TOTAL	4.030.565	2.913.411	2.458.794	61,00%

Fuente: Sistema Integrado de Información Financiera SIIF.

Nota: La apropiación vigente no incluye aplazamiento presupuestal.

2. Ejecución de Vigencias Futuras

La ejecución de vigencias futuras del Ministerio, FONVIVIENDA y CRA, según las autorizaciones del Ministerio de Hacienda y Crédito Público, se detallan en el Anexo 5.

3. Relación de ejecución Presupuestal vs Giros

Para responder a este punto, se tuvieron en cuenta los pagos realizados por cada una de las entidades del Sector de Vivienda, Ciudad y Territorio, durante la vigencia de ejecución mas los pagos del rezago presupuestal constituido. Al finalizar cada vigencia presupuestal, llegamos al siguiente consolidado.

SECTOR DE VIVIENDA, CIUDAD Y TERRITORIO								
EJECUCION PRESUPUESTAL DE PAGOS VIGENCIA 2012								
1 de Enero a 31 de Diciembre								
Cifras en Millones de pesos								
ENTIDAD	APROPIACION FINAL	PAGOS	CXP CONSTITUIDA	CXP PAGOS	RESERVA PTAL CONSTITUIDA	RESERVA PTAL PAGOS	TOTAL PAGOS	% Ejecucion pagos
MINISTERIO DE VIVIENDA CIUDAD Y TERRITORIO	2.092.009	1.594.107	459.910	459.910	27.024	27.022	2.081.039	99,48%
FONVIVIENDA	969.976	473.070	467.134	467.128	28.700	28.693	968.891	99,89%
CRA	17.549	16.731	144	144	9	9	16.884	96,21%
TOTAL	3.079.535	2.083.908	927.188	927.182	55.732	55.724	3.066.814	99,59%

Fuente: Sistema Integrado de Información Financiera SIIF.

Nota: Ejecución del pago de reservas presupuestales y cuentas por pagar constituidas en el 2012 y pagadas al 31 de Diciembre del 2013.

SECTOR DE VIVIENDA, CIUDAD Y TERRITORIO								
EJECUCION PRESUPUESTAL DE PAGOS VIGENCIA 2013								
1 de Enero a 31 de Diciembre								
Cifras en Millones de pesos								
ENTIDAD	APROPIACION FINAL	PAGOS	CXP CONSTITUIDA	CXP PAGOS	RESERVA PTAL CONSTITUIDA	RESERVA PTAL PAGOS	TOTAL PAGOS	% Ejecucion pagos
MINISTERIO DE VIVIENDA CIUDAD Y TERRITORIO	2.279.714	1.760.566	480.210	466.649	32.749	32.619	2.259.834	99,13%
FONVIVIENDA	1.300.670	237.045	984.906	975.094	22.850	17.438	1.229.577	94,53%
CRA	16.089	15.024	285	285	21	21	15.330	95,28%
TOTAL	3.596.474	2.012.635	1.465.401	1.442.029	55.620	50.077	3.504.740	97,45%

Fuente: Sistema Integrado de Información Financiera SIIF.

Nota: Ejecución del pago de reservas presupuestales y cuentas por pagar constituidas en el 2013 y pagadas al 31 de Diciembre del 2014.

SECTOR DE VIVIENDA, CIUDAD Y TERRITORIO
EJECUCION PRESUPUESTAL DE PAGOS VIGENCIA 2014
Cifras en Millones de pesos

ENTIDAD	APROPIACION FINAL	PAGOS	CXP CONSTITUIDA	CXP PAGOS	RESERVA PTAL CONSTITUIDA	RESERVA PTAL PAGOS	TOTAL PAGOS	% Ejecucion pagos
MINISTERIO DE VIVIENDA CIUDAD Y TERRITORIO	1.911.163	1.635.334	252.367	38.041	11.146	510	1.673.886	87,58%
FONVIVIENDA	1.794.618	584.231	1.186.319	593.373	23.664	18.760	1.196.364	66,66%
CRA	13.086	9.973	18	18	17	17	10.008	76,48%
TOTAL	3.718.867	2.229.539	1.438.703	631.432	34.828	19.287	2.880.258	77,45%

Fuente: Sistema Integrado de Información Financiera SIIF.

Nota: Ejecución del pago de reservas presupuestales y cuentas por pagar constituidas en el 2014 y pagadas a 30 de junio del 2015. Aún quedan 6 meses para terminar de pagar el Rezago Presupuestal.

SECTOR DE VIVIENDA, CIUDAD Y TERRITORIO
EJECUCION PRESUPUESTAL DE PAGOS VIGENCIA 2015
1 de Enero a 30 de Junio
Cifras en Millones de pesos

ENTIDAD	APROPIACION VIGENTE 30-06-15	PAGOS	% Ejecución pagos
MINISTERIO DE VIVIENDA CIUDAD Y TERRITORIO	1.910.888	800.437	41,89%
FONVIVIENDA	2.106.926	100.307	4,76%
CRA	12.752	4.517	35,43%
TOTAL	4.030.565	905.261	22,46%

Fuente: Sistema Integrado de Información Financiera SIIF.

4. Relación de cumplimiento de metas de acuerdo al Plan Operativo Anual de inversiones.

El Ministerio de Vivienda, Ciudad y Territorio, con los recursos asignados en cada vigencia presupuestal define un plan de acción, en el que con los recursos definidos en cada proyecto de inversión establece actividades, metas y submetas que se esperan alcanzar una vez finalice la vigencia presupuestal.

Las metas establecidas por dependencias y su ejecución la podemos apreciar en el **Anexo 6**.

5. Relación de cumplimiento de metas de acuerdo al Plan Nacional de Desarrollo, el cual termina su vigencia el 30 de junio de 2015.

Se aclara que la información remitida corresponde a las metas o indicadores del PND 2010-2014, incluidos en el aplicativo de Seguimiento a Metas de Gobierno – SISMEG, los cuales según instrucciones del Departamento Nacional de Planeación, corresponden a las metas de los cuatro años que finalizaron el 31 de diciembre de 2014. **(Ver anexo 7)**

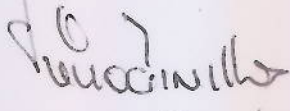
Las metas del nuevo Plan Nacional de Desarrollo 2015-2018 aún se encuentran en validación por parte del Departamento Nacional de Planeación y la actualización de información se hará retroactivo a partir del 1 de enero del 2015, una vez se definan los indicadores sectoriales

7. Relación de cumplimiento de metas de la vigencia 2015 vs la ejecución Presupuestal de la vigencia 2015.

Se presenta la ejecución de las metas establecidas por dependencia para el 2015, teniendo en cuenta su programación y ejecución presupuestal a junio 30 del 2015. **(Ver anexo 6)**

Cualquier información adicional, con gusto será atendida por esta Oficina.

Cordial saludo;



JULIO CESAR PINILLOS PATIÑO

Profesional Especializado encargado de las Funciones
Del Jefe de la Oficina Asesora de Planeación

Anexos: CD con sus anexos respectivos (1-7)

Proyectado por: Danny Oswaldo Rojas M.

2015EE0082551



Bogotá D. C.

Doctor

SIMON GAVIRIA MUÑOZ

Director

Departamento Nacional de Planeación

Avenida Carrera 30 Nro. 48-51

La Ciudad

Referencia: Traslado – Preguntas de la Proposición 14
Radicado Nro. 2015IE0010103


Respetado Director:

De conformidad con lo establecido en el artículo 21 del Código de Procedimiento Administrativo y de lo Contencioso Administrativo¹, remito por considerar de su competencia la pregunta Nro. 6 de la solicitud suscrita por la Secretaria General de la Comisión Tercera de la Cámara de Representantes Elizabeth Martínez Barrera, en la cual requiere información sobre las estrategias del Gobierno Nacional se acuerdo con el Plan Nacional de Desarrollo anterior.

Cordial saludo,

GUILLERMO HERRERA CASTAÑO
Viceministro de Vivienda

Anexo: Lo anunciado en tres (3) folios útiles.

Proyectó:  Juan Carlos Ospina – Asesor Viceministerio de Vivienda

¹ Sustituido mediante la Ley 1755 de 2015.

2015EE0082559



Bogotá D. C.


Doctor
MAURICIO CÁRDENAS SANTAMARÍA
Ministro
Ministerio de Hacienda y Crédito Público
Carrera 8 Nro. 6C- 38
La Ciudad

Referencia: Traslado – Preguntas de la Proposición 14
Radicado Nro. 2015IE0010103


Respetado Ministro:

De conformidad con lo establecido en el artículo 21 del Código de Procedimiento Administrativo y de lo Contencioso Administrativo¹, remito por considerar de su competencia las preguntas Nro. 8, 9 y 10 de la solicitud suscrita por la Secretaria General de la Comisión Tercera de la Cámara de Representantes, Elizabeth Martínez Barrera.

Cordial saludo,


GUILLERMO HERRERA CASTAÑO
Viceministro de Vivienda

Anexo: Lo anunciado en tres (3) folios útiles.

Proyectó:  Juan Carlos Ospina – Asesor Viceministerio de Vivienda

¹ Sustituido mediante la Ley 1755 de 2015.

