


8100-DINPE-OFPLA-2524

Bogotá D.C 10 AGO 2016

Doctora  
**AMPARO YANETH CALDERÓN PERDOMO**  
 Secretaria Comisión Primera Constitucional  
 Congreso de la República  
 Carrera 7 No 8-68 Oficina 238B  
 Bogotá D.C.

INPEC 11-08-2016 07:36  
 Al Contestar Cite Este No.: 2016EE0005739 Fol:15 Anexo0 FA:0  
 ORIGEN 8110\*-OFICINA ASESORA DE PLANEACION OFPLA / JUAN MANUEL RIANO VARGAS  
 DESTINO AMPARO YANETH CALDERÓN PERDOMO  
 ASUNTO RESPUESTA  
 OBS RESPUESTA CUESTIONARIO H.R. ELBERTH DÍAZ LOAZO

2016EE0005739



**Asunto:** Respuesta Cuestionario proposición H.R. ELBERTH DÍAZ LOZANO

Con toda atención, me permito dar respuesta a su comunicación Oficio No.CP.CP.3.1.031-186 relacionada con cuestionario a proposición presentada por el Honorable Representante Doctor Elbert Díaz Lozano, Vicepresidente Comisión Primera Constitucional, recibido con Radicado 2016ER0080294 del 08 de agosto de 2016, así.

1. Sírvase informar que planes, programas o proyectos prioritarios conforme a sus objetivos misionales, las entidades a su cargo, no han podido implementar durante las vigencias 2015 y lo que va corrido de la vigencia 2016, por carencia de las apropiaciones presupuestales necesarias para su debida ejecución. Favor discriminar por tipo de planes programas o proyectos y las apropiaciones que hubiesen sido necesarias para la ejecución de las mismas por año.

**Respuesta:**

**Meta SINERGIA:** Tasa de hacinamiento en los Establecimientos penitenciarios y carcelarios.

Para la vigencia del 2015 se proyectó como meta finalizar con un hacinamiento del 51,90% en relación a la capacidad de cupos de los establecimientos de reclusión del país, finalizando con un hacinamiento del 54,51%, aumentando en 2.61% por encima de la meta.

Atendiendo a diferentes variables como:

- El aumento del nivel de criminalidad y reincidencia en el país.
- Falta de provisión de cupos por parte de la Unidad de servicios penitenciarios
- Congestión del sistema judicial represamiento procesos.

**Proyectos de inversión  
Vigencia 2015**

Nombre del proyecto	Solicitado Anteproyecto	Solicitado SUIFP	Valor Asignado 2015
Sistematización integral del Sistema penitenciario y carcelario.	\$5.500.000.000	\$ 2.529.000.000	\$ 2.529.000.000
Implementación de mecanismos para mejorar la calidad y eficiencia en la prestación del servicio al ciudadano	\$471.000.000	\$471.000.000	\$471.000.000
Implementación gestión documental INPEC a nivel nacional	\$2.330.000.000	\$1.629.000.000	\$0
<b>Total</b>	<b>\$8.301.000.000</b>	<b>4.629.000.000</b>	<b>\$3.000.000.000</b>


**Vigencia 2016**

Nombre del proyecto	Solicitado Anteproyecto	Solicitado SUIFP	Valor Asignado 2016
Desarrollo tecnológico para el sistema misional penitenciario y carcelario nacional	\$3.169.300.000	\$1.500.315.288	\$1.500.315.288
Mejoramiento de procesos educativos en los establecimientos de reclusión del orden nacional	\$1.463.500.000	\$500.000.000	\$500.000.000
Implementación cárceles para la paz nacional	\$545.000.000	\$100.000.000	\$100.000.000
Diseño de herramientas de evaluación nacional	\$931.000.000	\$460.000.000	\$460.000.000
Implementación de mecanismos para mejorar la calidad y eficiencia en la prestación del servicio al ciudadano	\$435.700.000	\$481.000.000	\$481.000.000
Implementación gestión documental INPEC a nivel nacional	\$610.000.000	\$460.000.000	\$330.000.000
<b>Total</b>	<b>\$7.154.500.000</b>	<b>\$3.501.315.288</b>	<b>\$3.371.315.288</b>

10 AGO 2016



**INPEC**  
Instituto Nacional Penitenciario y Carcelario



2. Sírvase informar la composición y principales rubros presupuestales de cada componente (funcionamiento e inversión) del presupuesto definitivo aprobado de los años 2015 y 2016 de cada una de las entidades que usted dirige.

**Respuesta:**

Cifras en pesos corrientes

Concepto	Apropiación Final 2015	Apropiación Final 2016
<b>A. Funcionamiento</b>	<b>\$ 910.974.502.447</b>	<b>\$979.976.136.722</b>
1. Gastos de Personal	\$645.047.703.532	\$700.899.115.652
2. Gastos Generales	\$127.541.345.433	\$142.194.712.049
3. Transferencias Corrientes	\$48.588.318.332	\$55.607.209.021
5. Gastos de Comercialización y Producción	\$89.797.135.150	\$81.275.100.000
<b>C. Inversión</b>	<b>\$3.000.000.000</b>	<b>\$3.371.315.288</b>
<b>Total Presupuesto</b>	<b>\$913.974.502.447</b>	<b>\$983.347.452.010</b>

3. Sírvase informar si considera que sus necesidades presupuestales están incluidas en el proyecto de Presupuesto del año 2017.

**Respuesta:**

El Instituto Nacional Penitenciario y Carcelario –INPEC- presentó unas necesidades presupuestales para la vigencia fiscal de 2017 del orden de UN BILLON DOSCIENTOS SETENTA Y DOS MIL SESENTA MILLONES DE PESOS (\$1.272.060 millones), tal como se aprecia a continuación:

Cifras en millones de \$

Tipo de Presupuesto	Necesidades	Proyecto Presupuesto 2017	Déficit
Funcionamiento	1.265.590	936.716	328.874
Inversión	6.470	3.371	3.099
<b>Total</b>	<b>1.272.060</b>	<b>940.087</b>	<b>331.973</b>

Nota: La información proyecto de presupuesto extractado de la página del Ministerio de Hacienda y Crédito Público.

Así las cosas frente a las necesidades presentadas por el INPEC y lo consignado en el proyecto de Ley para la vigencia fiscal de 2017, existe un déficit de \$331.973 millones, equivalente al 26.10%, situación que afecta notablemente el cumplimiento de la misión institucional y en especial la atención de la población reclusa.

4. Sirvase informar la ejecución presupuestal y resultados misionales de los años 2015 y lo que va corrido del año 2016, por componentes y principales rubros presupuestales o programas, de cada una de las entidades que usted dirige (por componentes funcionamiento e inversión los rubros más importantes)

Respuesta:

Vigencia 2015

Cifras en pesos corrientes

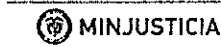
Concepto	Apropiación Final	Ejecución Compromisos	% de Ejecución
<b>A. Funcionamiento</b>	<b>\$ 910.974.502.447</b>	<b>\$870.016.485.286</b>	<b>95.50%</b>
1. Gastos de Personal	\$645.047.703.532	\$623.575.110.642	96.67%
2. Gastos Generales	\$127.541.345.433	\$125.868.732.550	98.69%
3. Transferencias Corrientes	\$48.588.318.332	\$47.452.241.116	97.66%
5. Gastos de Comercialización y Producción	\$89.797.135.150	\$73.120.400.978	81.43%
<b>C. Inversión</b>	<b>\$3.000.000.000</b>	<b>\$2.969.450.764</b>	<b>99.98%</b>
<b>Total Presupuesto</b>	<b>\$913.974.502.447</b>	<b>\$872.985.936.050</b>	<b>95.52%</b>

### Proyectos de Inversión

Concepto	Ejecutado 2015	% Ejec	Resultados
SISTEMATIZACION INTEGRAL DEL SISTEMA PENITENCIARIO Y CARCELARIO	\$2.509.771.970	99,24%	<ul style="list-style-type: none"> <li>Adquirir hardware y software para el fortalecimiento fase 2 de SISPEEC WEB en los ERON en las diferentes áreas.</li> <li>Adquirir e implantar un Web Service para conectividad para consulta y/o interoperabilidad de la información.</li> <li>Realizar el mantenimiento y soporte técnico a la solución biométrica.</li> <li>Actualizar sistema AFIS Solución Biométrica</li> <li>Desarrollar aplicativo de proyectos productivos Fase I</li> <li>Desarrollar Tableros de Control</li> <li>Adquirir hardware para almacenamiento de datos</li> <li>Renovar suscripción herramienta de Inteligencia de Negocios BI</li> <li>Mantener operativo el modelo de seguridad de la información</li> </ul>
IMPLEMENTACIÓN DE MECANISMOS PARA MEJORAR LA CALIDAD Y EFICIENCIA EN LA PRESTACIÓN DEL SERVICIO AL CIUDADANO	\$ 459.678.794	97,60%	<ul style="list-style-type: none"> <li>Diseñar y diagramar piezas comunicativas sobre los servicios y acciones de la oficinas de atención al ciudadano.</li> <li>Diseñar impresos y comunicaciones para la divulgación de los servicios y acciones de la oficinas de atención al ciudadano.</li> <li>Adquirir e instalar los equipos tecnológicos en las áreas de atención al ciudadano de los ERON</li> <li>Adquirir elementos de oficina para la óptima prestación del servicio de atención al ciudadano</li> <li>Dotar de implementos distintivos a los funcionarios de las oficinas de atención al ciudadano</li> </ul>
<b>Total</b>	<b>\$2.969.450.764</b>	<b>98,98%</b>	

10 AGO 2016

2524



**INPEC**  
Instituto Nacional Penitenciario y Carcelario



Vigencia 2016

Cifras en pesos corrientes

Concepto	Apropiación Final	Ejecución Compromisos	% de Ejecución
<b>A. Funcionamiento</b>	<b>\$979.976.136.722</b>	<b>\$539.643.747.011</b>	<b>55.07%</b>
1. Gastos de Personal	\$700.899.115.652	\$373.357.572.837	53.27%
2. Gastos Generales	\$142.194.712.049	\$92.815.473.483	65.27%
3. Transferencias Corrientes	\$55.607.209.021	\$25.372.825.368	45.63%
5. Gastos de Comercialización y Producción	\$81.275.100.000	\$48.097.875.322	59.18%
<b>C. Inversión</b>	<b>\$3.371.315.288</b>	<b>\$917.974.829</b>	<b>27.23%</b>
<b>Total Presupuesto</b>	<b>\$983.347.452.010</b>	<b>\$540.561.721.840</b>	<b>54.97%</b>

Nota: La información de ejecución presupuestal corresponde a corte de agosto 08 de 2016.

## Proyectos de Inversión

Cifras en pesos corrientes

Concepto	Definitiva	Ejecutado	% Ejec	Resultados
ADQUISICIÓN, MANTENIMIENTO Y ADMINISTRATIVA DE LA PRODUCCIÓN Y DOTACIÓN	\$1.830.315.288	\$419.974.829	22.95%	
IMPLEMENTACIÓN GESTIÓN DOCUMENTAL INPEC A NIVEL NACIONAL	\$263.010.643	\$29.990.829	11,40%	• Dotar dependencias con unidades de dotación documental
	\$66.989.357	-		
DESARROLLO TECNOLÓGICO PARA EL SISTEMA MISIONAL PENITENCIARIO Y CARCELARIO NACIONAL	\$1.195.754.208	\$185.422.920	15,51%	• Renovación, suscripción y soporte software jaspersoft. • Mantenimiento y soporte técnico sistema AFIS Solución Biométrica
	\$304.561.080	\$204.561.080	67.17%	
PROTECCIÓN Y BIENESTAR SOCIAL DEL RECURSO HUMANO	\$600.000.000	\$498.000.000	83.00%	
MEJORAMIENTO DE PROCESOS EDUCATIVOS EN LOS ESTABLECIMIENTOS DE RECLUSIÓN DEL ORDEN NACIONAL	\$398.500.974	\$398.500.974	100.00%	• Contrato Interadministrativo con Universidad Pedagógica Nacional para el desarrollo de la primera etapa de evaluación, actualización y ajustes modelo educativo
	\$101.499.026	\$99.499.026	98.03%	
IMPLEMENTACIÓN CÁRCELES PARA LA PAZ NACIONAL	\$79.700.195	-	-	
	\$20.299.805	-	-	

6

Concepto	Definitiva	Ejecutado	% Ejec	Resultados
ASISTENCIA TÉCNICA, DIVULGACIÓN Y CAPACITACIÓN A SERVIDORES PÚBLICOS PARA LA ADMINISTRACIÓN DEL ESTADO	\$460.000.000	-	-	
DISEÑO DE HERRAMIENTAS DE EVALUACIÓN NACIONAL	\$366.620.896	-	-	
	\$93.379.104	-	-	
ADMINISTRACIÓN, ATENCIÓN, CONTROL Y ORGANIZACIÓN INSTITUCIONAL PARA LA ADMINISTRACIÓN DEL ESTADO	\$481.000.000	-	-	
IMPLEMENTACIÓN DE MECANISMOS PARA MEJORAR LA CALIDAD Y EFICIENCIA EN LA PRESTACIÓN DEL SERVICIO AL CIUDADANO	\$383.357.937	-	-	
	\$97.642.063	-	-	
<b>INVERSIÓN/ proyectos</b>	<b>\$3.371.315.288</b>	<b>\$917.974.829</b>	<b>27.23%</b>	

5. Sírvase informar el porcentaje de cumplimiento de metas y objetivos trazados conforme a metas de Gobierno y/o entidad para los años 2015 y 2016 (indicar la línea base, meta y cumplimiento año a año hasta la fecha) de cada una de las entidades que usted dirige.

**Respuesta:**
**2015**
**Estrategia Transversal: Seguridad, justicia y democracia para la construcción de paz**
**Objetivo: Fortalecer la articulación del Estado en un marco de política criminal coherente, eficaz y con enfoque restaurativo**
**Programa: Prevención, Persecución del Delito y Resocialización de personas privadas de la libertad.**

Indicador	Año 2015			Cuatrienio			Fecha Corte
	Resultado	Meta	% Avance	Resultado	Meta	% Avance	
Tasa de hacinamiento en los Establecimientos Penitenciarios y Carcelarios	54,51	51,90	● -161,00%	55,31	45,90	● -34,00%	30/06/2016

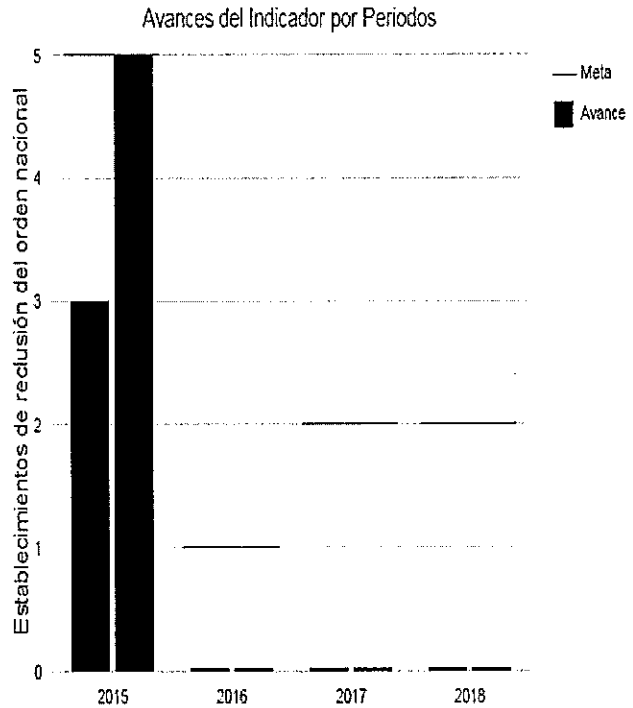
2016

**INDICADOR DE BLOQUEO DE SEÑALES**

En el mes de junio no se realizó instalación de inhibidores de frecuencias en los establecimientos de reclusión del orden nacional, a garantizar que los circuitos de recepción de cualquier dispositivo electrónico para telecomunicaciones personales al interior de los establecimientos por parte de la población privada de la libertad, no puedan interpretar ninguna de las señales que provengan bien sea de un teléfono celular, inalámbrico, un modem de datos, wifi, wimax, un sistema de video o de cualquier otro sistema.

Fecha de corte: 30/06/2016

Fecha de actualización: 12/07/2016



**Comportamiento anual del indicador**

Año	Meta	Avance	% Avance
Línea de Base	-	11,00	-
Ene-Dic 2015	5,00	5,00	100,00%
Ene-Dic 2016	1,00	0,00	0,00%
Ene-Dic 2017	2,00	-	-
Ene-Dic 2018	2,00	-	-
2014-2018	10,00	5,00	50,00%

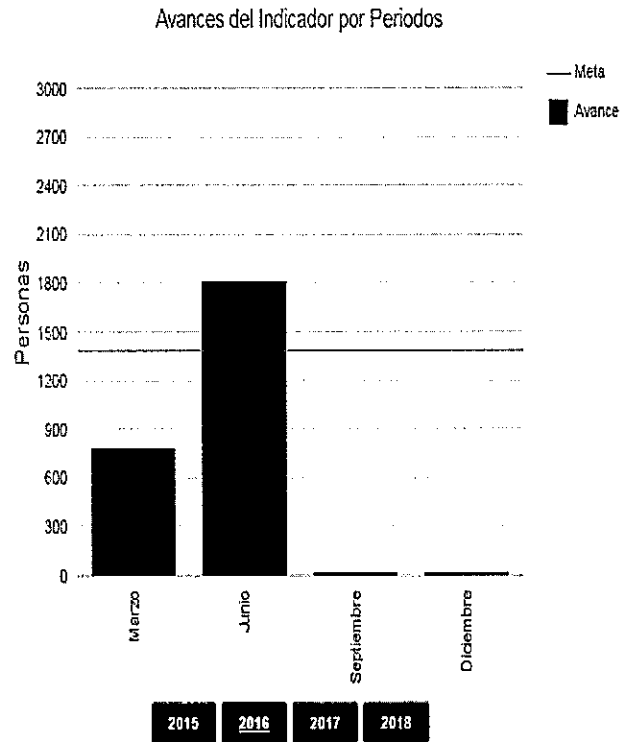
*Handwritten signature and mark*

## INDICADOR DE TRATAMIENTO

En el mes de junio genera un ponderado de (445) personas privadas de la libertad clasificadas en fase de tratamiento penitenciario de mínima seguridad y confianza, según reporte suministrado por el aplicativo "SISIPEC WEB", contemplando un consolidado de (1807) personas privadas de la libertad clasificadas en fase de tratamiento penitenciario de mínima seguridad y confianza, constituyendo un avance del (130,28) % frente a la meta anual.

Fecha de corte: 30/06/2016

Fecha de actualización: 12/07/2016



## Comportamiento anual del indicador

Año	Meta	Avance	% Avance
Línea de Base	-	2.444,00	-
Ene-Dic 2015	1.390,00	3.211,00	231,01%
Ene-Dic 2016	1.387,00	1.807,00	130,28%
Ene-Dic 2017	1.387,00	-	-
Ene-Dic 2018	1.387,00	-	-
2014-2018	5.551,00	5.018,00	90,39%

*b*

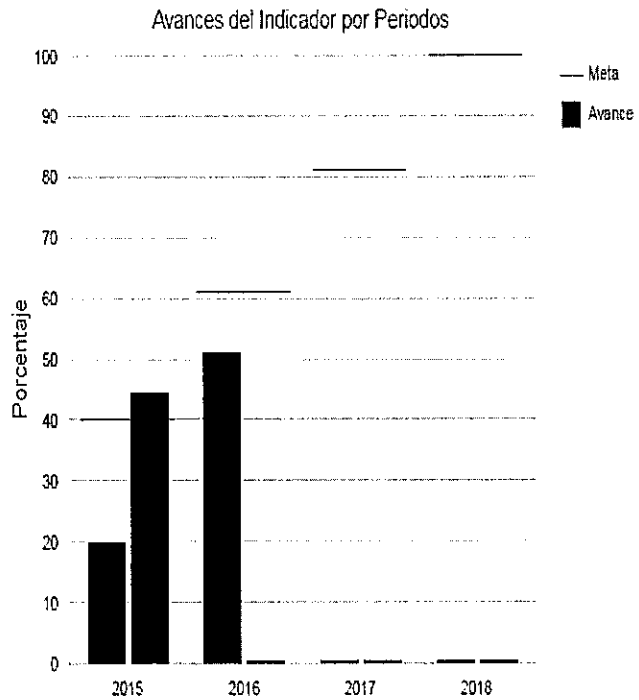


**INDICADOR BIOMETRIA**

En el mes de junio no se implementó ninguna integración y validación entre el Sistema Biométrico con el componente de asignación de visitas por internet y telefónicas, en la identificación y verificación de la población privada de la libertad y visitantes fundamentados en uno o más rasgos conductuales o rasgos físicos intrínsecos

Fecha de corte: 30/06/2016

Fecha de actualización: 12/07/2016



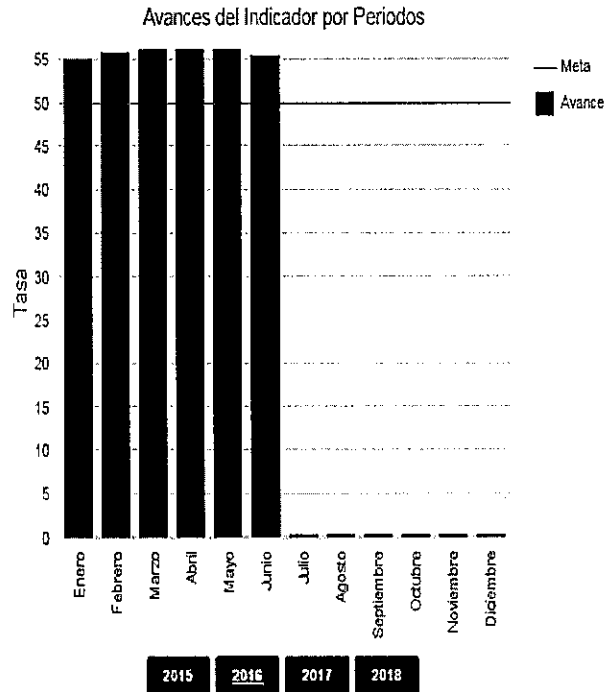
**Comportamiento anual del indicador**

Año	Meta	Avance	% Avance
Línea de Base	-	18,00	-
Ene-Dic 2015	40,00	44,50	120,46%
Ene-Dic 2016	61,00	51,09	76,95%
Ene-Dic 2017	81,00	-	-
Ene-Dic 2018	100,00	-	-
2014-2018	100,00	51,09	40,35%

*[Handwritten signature]*

**INDICADOR HACINAMIENTO**

En el mes de Junio el Instituto Nacional Penitenciario y carcelario "INPEC" presento un aumento de (72) cupos de la siguiente manera: Establecimiento de reclusión de Caqueza (10) cupos; Establecimiento de reclusión de Purificación (12) cupos; Establecimiento de reclusión de Yopal (50) cupos, habilitados por la Unidad de Servicios Penitenciarios y Carcelarios "USPEC" además una disminución de (198) cupos: Establecimiento de reclusión de Guaduas (02) cupos, Establecimiento de reclusión de Garzón (25) cupos, Establecimiento de reclusión de Neiva (28) cupos, Colonia Agrícola de mínima Seguridad (141) cupos, Establecimiento de reclusión de Melgar (02) cupos, finalizando con una capacidad de (78.055) cupos ofertados por los 136 establecimientos de reclusión del orden nacional, con una población privada de la libertad de (121.230) personas, generando un hacinamiento del (55,31)% causado por la disminución de (715) personas privadas de la libertad , producto de mayor número de libertades.



Fecha de corte: 30/06/2016

Fecha de actualización: 12/07/2016

**Comportamiento anual del indicador**

Año	Meta	Avance	% Avance
Línea de Base	-	52,90	-
Ene-Dic 2015	51,90	54,51	-161,00%
Ene-Dic 2016	49,90	55,31	-80,33%
Ene-Dic 2017	47,90	-	-
Ene-Dic 2018	45,90	-	-
2014-2018	45,90	55,31	-34,42%

*B*  
*+*

6. Sírvase informar la composición y principales rubros presupuestales de las entidades que usted dirige, incorporados en el Proyecto de Presupuesto del año 2017, indicando uso de los recursos.

**Respuesta:**

De acuerdo con el proyecto de ley de presupuesto para la vigencia fiscal de 2017 las apropiaciones presupuestales consignadas allí corresponden a la suma de NOVECIENTOS CUARENTA MIL OCHENTA Y SIETE MILLONES DE PESOS (\$940.087 millones), así:

Cifras en millones de \$

Tipo de Presupuesto	Proyecto Presupuesto 2017	Uso de los recursos
Funcionamiento	936.716	<p><b>Gastos de Personal:</b> Nómina personal Administrativo, de Tratamiento, de Custodia y Vigilancia; Servicios personales indirectos (Bonificación Serv. Militar Auxiliares Bachilleres, Bonificación por trabajo y servicio Internos).</p> <p><b>Gastos Generales:</b> Adquisición de Bienes (compra de equipo, muebles y enseres, materiales y suministros, etc), de Servicios (mantenimiento, servicios públicos, seguros, transporte de internos, Escuela Penitenciaria, etc), gastos logístico-operativos ERON y sedes administrativas</p> <p><b>Transferencias Corrientes:</b> Atención y Tratamiento de la población reclusa, Sentencias y conciliaciones, Cuota de auditaje, otras prestaciones sociales.</p> <p><b>Gastos de Comercialización y Producción:</b> Recursos generados en actividades agrícolas, industriales y comerciales y se utilizan para atender programas de ocupación laboral y atención directa a la población reclusa.</p>
Inversión	3.371	<b>Proyectos</b> de fortalecimiento institucional, solución de problemáticas en tecnología informática, gestión documental, así como programas de atención a la población reclusa
<b>Total</b>	<b>940.087</b>	

Nota: La información proyecto de presupuesto extractado de la página del Ministerio de Hacienda y Crédito Público.

No obstante lo anterior, el Instituto Nacional Penitenciario y Carcelario –INPEC- presentó unas necesidades presupuestales para la vigencia fiscal de 2017 del orden de UN BILLON DOSCIENTOS SETENTA Y DOS MIL SESENTA MILLONES DE PESOS (\$1.272.060 millones), tal como se aprecia a continuación:

Cifras en millones de \$

Tipo de Presupuesto	Necesidades Anteproyecto
Funcionamiento	1.265.590
Inversión	6.470
<b>Total</b>	<b>1.272.060</b>

*R*  
*b*

Cifras en pesos corrientes

Concepto	Solicitado Anteproyecto 2017
<b>A. Funcionamiento</b>	<b>\$1.265.590.148.691</b>
1. <b>Gastos de Personal:</b> Nómina personal Administrativo, de Tratamiento, de Custodia y Vigilancia; Servicios personales indirectos (Bonificación Serv. Militar Auxiliares Bachilleres, Bonificación por trabajo y servicio Internos).	\$792.177.869.122
2. <b>Gastos Generales:</b> Adquisición de Bienes (compra de equipo, muebles y enseres, materiales y suministros, etc) , de Servicios (mantenimiento, servicios públicos, seguros, transporte de internos, Escuela Penitenciaria, etc), gastos logístico-operativos ERON y sedes administrativas	\$227.226.735.702
3. <b>Transferencias Corrientes:</b> Atención y Tratamiento de la población reclusa, Sentencias y conciliaciones, Cuota de auditaje, otras prestaciones sociales.	\$151.352.063.582
5. <b>Gastos de Comercialización y Producción:</b> Recursos generados en actividades agrícolas, industriales y comerciales y se utilizan para atender programas de ocupación laboral y atención directa a la población reclusa.	\$94.833.480.285
<b>C. Inversión</b> Proyectos de fortalecimiento institucional, solución de problemáticas en tecnología informática, gestión documental, así como programas de atención a la población reclusa	<b>\$6.469.945.660</b>
<b>Total Solicitado</b>	<b>\$1.272.060.094.351</b>

7. Sírvase indicar valor, monto y destinación de proyectos de inversión y/o gastos de funcionamiento que su respectiva cartera considera que son prioritarios para el logro de los objetivos misionales de la misma, y que no hayan sido incluidos en el Anteproyecto de Presupuesto del año 2017. Sírvase informar la importancia para que los mismos sean incluidos en el proyecto de presupuesto.

**Respuesta:**


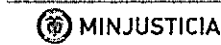
La necesidad consolidada para la vigencia fiscal de 2017 corresponde a la suma de UN BILLON DOSCIENTOS SETENTA Y DOS MIL SESENTA MILLONES DE PESOS (\$1.272.060 millones), tal como se aprecia a continuación:

Cifras en millones de \$

Tipo de Presupuesto	Necesidades	Proyecto Presupuesto 2017	Déficit
Funcionamiento	1.265.590	936.716	328.874
Inversión	6.470	3.371	3.099
<b>Total</b>	<b>1.272.060</b>	<b>940.087</b>	<b>331.973</b>

Nota: información proyecto de presupuesto extractado de la página del Ministerio de Hacienda y Crédito Público.

10 AGO 2016



Se observa un déficit de \$331.973 millones, equivalente al 26.10%, situación que afecta notablemente el cumplimiento de la misión institucional y en especial la atención de los Internos; el déficit presentado en funcionamiento impacta negativamente en la prestación de los servicios de la población reclusa en especial:

- Recursos presupuestales para dar en operación las ampliaciones de cupos que la Unidad de Servicios Penitenciarios y Carcelarios –USPEC- tiene proyectado entregarle al INPEC en la vigencia fiscal de 2017 (\$31.899 millones), así como el aumento de la planta de personal de Custodia y Vigilancia en mínimo 550 Unidades, 2400 auxiliares bachilleres para apoyo de seguridad en los Establecimientos de reclusión (\$13.707 millones); Afiliación Aportes Riesgos Laborales (\$5.585 millones) para el cumplimiento de los Decretos No.055/15 y No.1758/15, actividades de estudiantes y practicantes de la población reclusa, estudiantes y practicantes externos de instituciones educativas, así como Internos que desarrollan actividades laborales por administración directa y actividades productivas.
- Asimismo atender necesidades prioritarias de los Establecimientos de Reclusión en materia de Servicios públicos (\$69.066 millones), Transporte de Internos (\$21.603 millones), Materiales y suministros (\$30.317 millones, dotación de personal, combustibles, elementos de papelería, productos de aseo), Seguros (\$22.0432 millones), entre otros
- Atención y rehabilitación de la población reclusa (\$66.927 millones) y en especial para el cumplimiento del fallo de tutela T-762/15 (programas de capacitación, ocupación laboral, alfabetización, educación básica media y superior, deporte, recreación y desarrollo cultural, atención psicosocial básica, asistencia espiritual, atención especial a grupos de más alta vulnerabilidad y fortalecimiento de los lazos familiares, brindar elementos básicos (kit de aseo y dotación de colchonetas, sábanas, toallas, uniformes) que le permitan mejorar sus condiciones y calidad de vida durante su internamiento, medio ambiente, salud ocupacional, fumigaciones.
- Sentencias y conciliaciones especial por concepto de acciones de reparación directa y nulidad y restablecimiento del derecho y la creación del rubro 3618 Fondo de Contingencias de las Entidades Estatales (\$78.347 millones)

Frente a presupuesto de inversión se solicitan \$6.470 millones para dar continuidad a proyectos dirigidos al fortalecimiento institucional, atención a la ciudadanía, y a la solución de problemáticas de la población reclusa en aspectos tales como educación, atención y tratamiento, preparación para el posconflicto y un proyecto dirigido a la atención de Internos con problemas de consumo de sustancias psicoactivas.

Rubro	Estimado (millones de \$)
Desarrollo Tecnológico Para el Sistema Misional Penitenciario Y Carcelario Nacional	1.397
Mejoramiento Procesos Educativos en Los Establecimientos de Reclusión	848
Implementación de Mecanismos para Mejorar la Calidad y Eficiencia en La Prestación del Servicio al Ciudadano	491
Implementación Gestion Documental Inpec a Nivel Nacional	350
Diseño de Herramientas de Evaluación Nacional	1.590
Implementación Cárceles Para la Paz Nacional	994
Prevención Uso Indebido Sustancias Psicoactivas en los ERON	800

8. Sírvase indicar el presupuesto aprobado del año 2015 para atender las demandas y conciliaciones de las entidades que usted dirige con su respectiva ejecución presupuestal, así como el presupuesto aprobado para la vigencia 2016 para atender el mismo rubro. ¿considera su despacho que para el año 2016 fueron suficientes los recursos para atender las demandas pendientes de pago y las nuevas que se proyectan cancelar? En caso negativo indique el déficit de asignación presupuestal

**Respuesta:**

Cifras en pesos corrientes

Concepto	Vigencia 2015		
	Apropiación Final	Ejecución Compromisos	% Ejec
Sentencias y Conciliaciones	\$ 28.775.816.899	\$ 28.775.119.780	100,0%

Cifras en pesos corrientes

Concepto	Vigencia 2016		
	Solicitado Anteproyecto	Apropiación Final	Faltante
Sentencias y Conciliaciones	\$ 41.476.273.117	\$ 32.982.043.047	\$ 8.494.230.070


9. Sírvase informar el presupuesto incorporado en el proyecto de presupuesto del año 2017 para atender las demandas y conciliaciones de las entidades que usted dirige.

**Respuesta:**

Dado que en el proyecto de presupuesto las cifras incorporadas hacen referencia a presupuesto de funcionamiento y presupuesto de Inversión, se muestra las necesidades presentadas por el Instituto Nacional Penitenciario y Carcelario –INPEC- a través del Anteproyecto de Presupuesto vigencia fiscal de 2017, así:

Cifras en pesos corrientes

Concepto	Vigencia 2017
	Solicitado Anteproyecto
Sentencias y Conciliaciones	\$ 78.529.297.764



10. Sírvase informar el número de demandas activas a 31 de diciembre de 2014, 2015 y lo que va corrido del año 2016, en contra de las entidades que usted dirige, indicando el valor total de las pretensiones de las mismas para cada año.

**Respuesta:**

Cifras en pesos corrientes

Año	Número de demandas Activas	Valor Pretensión
2014	3.527	\$ 2.073.413.959.260
2015	4.098	\$ 3.211.759.993.802
2016	4.408	\$ 2.189.674.553.402

Atentamente,

  
**Coronel HUGO JAVIER VELÁSQUEZ PULIDO**  
 Director General (E) Instituto Nacional Penitenciario y Carcelario

Revisado por:   
 Jefe Oficina Asesora de Planeación

Elaborado por: Javier Vega Pulido

Fecha: 09-08-2016 Archivo: Plan18\los archivos\vigencia 2016\oficios/DINPE-OFPLA-RtaDerPeticiondrElbertdiazcomisionprimera