



RECIBIDO
10 JUN 2016

FIRMA: No 7728
L. S. M. M.

Bogotá D.C., Junio 10 de 2016

Doctor
BENJAMÍN NIÑO FLÓREZ
Secretario General
Comisión Segunda de Relaciones Exteriores, Comercio Exterior, Defensa y Seguridad Nacional
Cámara de Representantes
Carrera 7 No 8 - 68 Oficina 233, Edificio nuevo del Congreso

ASUNTO: Citación de Control Político
TEMA: Proposición No 37, Aditiva No 45

Cordial saludo,

En atención a la remisión hecha por su despacho a este Departamento Administrativo de la Proposición No 37 y la Proposición Aditiva No 45 aprobadas en la sesión de 26 de Abril y 18 de mayo de 2016 respectivamente, con el fin de sesionar el día 10 de Junio de a partir de las 9:00 am en el Recinto de la Asamblea Departamental del Atlántico ubicado en la ciudad de Barranquilla, para absolver los cuestionarios elevados por la H.R. Aida Merlano; de conformidad con información remitida por la Oficina Asesora de Planeación, Monitoreo y Evaluación de la Entidad¹, me permito dar respuesta a sus interrogantes en los siguientes términos:

1. ¿Cuáles son los programas que desarrolla esa cartera en el departamento de Atlántico?

Tabla 1. Ficha de Inversión y Gestión 2016 - Atlántico

FICHA DE INVERSIÓN Y GESTIÓN DEPARTAMENTAL
FICHA DE INVERSIÓN DEPARTAMENTAL
DEPARTAMENTO DE ATLÁNTICO



Periodo Ene - Abr 2016

PROGRAMA ASISTENCIA SOCIAL	NÚMERO MUNICIPIOS	INTERVENCIONES A FAMILIAS	INTERVENCIONES A PERSONAS	INVERSIÓN ***
MÁS FAMILIAS EN ACCIÓN	23	112.597	201.314	\$ 22.576
JÓVENES EN ACCIÓN	3		22.796	\$ 5.003
UNIDOS	23	35.514	199.203	
GRUPO PAZ, DESARROLLO Y ESTABILIZACIÓN - GPDE	1		265	
INGRESO PARA LA PROSPERIDAD SOCIAL	1		97	\$ 31
TOTAL PROSPERIDAD SOCIAL		148.111 *	423.675 **	\$ 27.610

* Atenciones orientadas a Familias. No son familias únicas
** Atenciones orientadas a Personas. No son personas únicas
*** Las cifras de familias desde 2002 hasta 2011 están dadas en Municipios por hechos Victimizantes. Desde el 2010 el reporte se realiza por número de víctimas indemnizadas (personas) y no por familias, todo en el marco de aplicación de la Ley 1448 de 2011
*** Inversión en millones de pesos

CAMARA DE REPRESENTANTES
COMISIÓN SEGUNDA

Nombre: Leida da
Fecha: 13-06-2016 Hora: 12:20 PM
Radicado: 1540

¹ Información remitida a través de correo electrónico: Carolina.Roa@prosperidadsocial.gov.co



La Tabla 1 presenta los programas que se vienen ejecutando durante la vigencia 2016, los cuales se describen a continuación:

- a. *Jóvenes en Acción*: programa orientado a incentivar y fortalecer la formación de capital humano de la población joven en condición de pobreza y vulnerabilidad, mediante un modelo de transferencias monetarias condicionadas-TMC, que permita el acceso y permanencia en la educación y el fortalecimiento de competencias transversales.
- b. *Más Familias en Acción*: programa de Transferencias Monetarias Condicionadas - TMC, que busca contribuir a la superación y prevención de la pobreza y la formación de capital humano mediante un complemento al ingreso, condicionado al cumplimiento de corresponsabilidades en salud y educación, y la articulación de estrategias complementarias.
- c. *Red Unidos*: estrategia dirigida a fortalecer la capacidad de autogestión y el tejido social en los hogares que se encuentran en situación de pobreza extrema y en las comunidades focalizadas, para mejorar sus condiciones de vida.
- d. *Grupo Paz, Desarrollo y Estabilización*: a través del programa Nuevos Territorios de Paz se busca fortalecer iniciativas de desarrollo y paz y acciones de desarrollo territorial y alternativo.
- e. *Produciendo por mi futuro*: programa dirigido a aumentar los activos productivos, financieros, humanos y sociales de la población ubicada en lo urbano y periurbano en situaciones de vulnerabilidad, pobreza extrema y/o víctimas de desplazamiento forzado, de manera que se logre contribuir a su estabilización socioeconómica y puedan avanzar en un proceso de movilidad social. Esta intervención está cerrando su ciclo de atención durante el primer semestre de 2016.
- f. *Programa de empleabilidad*: encaminado a facilitar la inserción al mercado laboral de la población sujeto de atención de Prosperidad Social, mediante el fortalecimiento de sus habilidades blandas y duras, el acompañamiento psicosocial y el acceso a oportunidades de empleo que ofrezca el mercado laboral. Esta intervención está cerrando su ciclo de atención durante el primer semestre de 2016.
- g. *Programa de Emprendimiento Colectivo*: busca fortalecer las organizaciones productivas mediante intervenciones que mejoren su capacidad productiva, la generación de ingresos y la integración con actores locales para promover su desarrollo organizacional y competitivo. Esta intervención está cerrando su ciclo de atención durante el primer semestre de 2016.
- h. *Ingreso para la prosperidad social*: mediante esta acción se otorgan incentivos a través de una Transferencia Monetaria Condicionada, para que las familias pobres y vulnerables aumenten sus niveles de escolaridad y desarrollen habilidades



socioemocionales que les permita adquirir capacidades para la generación de ingresos. El Programa focaliza su intervención en población vinculada a la Red UNIDOS.

Adicionalmente, durante el periodo agosto de 2010 y diciembre 2015 se han desarrollado programas en materia de inclusión productiva, seguridad alimentaria e infraestructura tal como se detalla en la Tabla 2.

2. ¿Cuál ha sido el avance de los programas que se ejecutan en el departamento del Atlántico?

La Tabla 2 presenta el número de municipios, familias y/o personas del departamento de Atlántico que han participado en la oferta programática de Prosperidad Social durante el periodo agosto 2010 - abril 2016. En este periodo, la entidad ha invertido 624.741 millones de pesos, contribuyendo a la inclusión productiva, seguridad alimentaria de la población vulnerable del departamento.

Dentro de la inversión ejecutada se destaca el desarrollo de 170 proyectos de infraestructura por valor de 402 mil millones de pesos. Así como el acompañamiento de más de 118 mil hogares con el programa Más Familias en Acción.

Tabla 2. Ficha de Inversión y Gestión Departamental (agosto 2010 – abril 2016)

FICHA DE INVERSIÓN Y GESTIÓN DEPARTAMENTAL						
Periodo Ago 2010-Abr 2016		DEPARTAMENTO ATLANTICO				
PROGRAMA ASISTENCIA SOCIAL	NÚMERO MUNICIPIOS	INTERVENCIONES A FAMILIAS	INTERVENCIONES A PERSONAS	PROYECTOS	INVERSIÓN ***	HECTÁREAS
INGRESO PARA LA PROSPERIDAD SOCIAL	1		396		\$ 2.890	
JÓVENES EN ACCIÓN	3		22.796		\$ 62.009	
MÁS FAMILIAS EN ACCIÓN	23	118.622	212.701		\$ 272.994	
UNIDOS	23	35.514	199.203			
GRUPO PAZ, DESARROLLO Y ESTABILIZACIÓN - GPDE	14		1.096		\$ 7.112	
PRODUCIENDO POR MI FUTURO	9		3.816	9		
PROGRAMA DE EMPLEABILIDAD	3		1.385	4		
PROGRAMA DE EMPRENDIMIENTO COLECTIVO	5		134	5		
ACTIVOS PARA LA PROSPERIDAD	7			226	\$ 2.890	
FAMILIAS EN ACCIÓN GOBIERNO SANTOS	23	128.627	226.493		\$ 180.502	
GENERACIÓN DE INGRESOS	23		27.421	511	\$ 10.573	
GRUPO DE APOYO MISIONAL	12		56.141		\$ 34	
HABILIDADES SOCIO-EMOCIONALES	2		1.454			
INFRAESTRUCTURA	22			170	\$ 402.782	
LEGIÓN DEL AFECTO	1				\$ 0	
MÚSICA PARA LA RECONCILIACIÓN	3		1.380	8	\$ 1.773	
ACOMPANIAMIENTO A VIVIENDA GRATUITA	10	7.033		8		
PROGRAMA DE EMPLEO DE EMERGENCIA	11		5.960		\$ 8.476	
PROGRAMA DE EMPLEO TEMPORAL	9		900		\$ 2.960	
RED DE SEGURIDAD ALIMENTARIA ReSA	23	16.326			\$ 14.696	
SOSTENIBILIDAD ESTRATÉGICA	2		60		\$ 55	
VENTANILLA ÚNICA	1		3.607	1		
DIRECCIÓN DE GESTIÓN TERRITORIAL						
GRUPO MÓVIL DE ERRADICACIÓN	1					3,00
TOTAL PROSPERIDAD SOCIAL		23.359 *	96.923 **	926	\$ 624.741	3

* Atenciones orientadas a Familias. No son familias únicas
** Atenciones orientadas a Personas. No son personas únicas
*** Inversión en millones de pesos



3. ¿En los municipios del sur del Atlántico y teniendo en cuenta la ola invernal 2010 – 2011 qué planes o programas se han realizado en el sur del departamento del Atlántico?

En el marco de la ola invernal 2010 – 2011 la entidad desarrollo 3 intervenciones:

- a. Grupo de Apoyo Misional: en la vigencia 2011 en el marco de la emergencia se brindó socorro y asistencia alimentaria a 17.004 personas en los municipios de Candelaria, Manatí, Repelón y Santa Lucía en los cuales se entregaron 680.160 raciones.
- b. Empleo de Emergencia: durante la vigencia 2012 en los municipios de Campo de la Cruz, Candelaria, Manatí, Repelón, Santa Lucía y Suán fueron atendidas 5.896 personas, con una inversión aproximada de \$7.132 millones.
- c. Proyecto de "Construcción de la Muralla Paralela al Dique existente Ubicado en la Margen Izquierda del Rio Magdalena en el Sector Norte del Municipio de Suán – Atlántico", el cual se desarrolló en la vigencia 2012: dirigido a evitar la inundación del municipio, toda vez que en el dique existente se presentaban filtraciones en la estructura y los altos niveles del río Magdalena superaban la cota de desbordamiento con ocasión de la creciente del año 2010, lo que generó un riesgo para los 9.700 pobladores.

4. ¿Indique en cifras cuántas personas se han visto beneficiadas por los programas ejecutados en el sur del departamento del Atlántico discrimine por municipios?

Las Tablas 3 a la 9 presentan los programas y el número de personas u hogares que han participado en los 7 municipios del sur del Atlántico:

Tabla 3. Ficha de Inversión y Gestión Municipal - Candelaria (agosto 2010 – abril 2016)

FICHA DE GESTIÓN MUNICIPAL					
Periodo Ago 2010-Abr 2016	DEPARTAMENTO	ATLÁNTICO			
PERIODO PRESIDENCIAL SANTOS CALDERÓN - ACUMULADO	MUNICIPIO	CANDELARIA			
PROGRAMA ASISTENCIA SOCIAL	INTERVENCIONES A FAMILIAS	INTERVENCIONES A PERSONAS	PROYECTOS	INVERSIÓN ***	HECTÁREAS
FAMILIAS EN ACCIÓN GOBIERNO SANTOS	1.522	2.703		\$ 2.117	
GENERACIÓN DE INGRESOS		237	8	\$ 32	
GRUPO DE APOYO MISIONAL		4.028			
GRUPO PAZ, DESARROLLO Y ESTABILIZACIÓN - GPDE		90		\$ 547	
INFRAESTRUCTURA			2	\$ 3.281	
MÁS FAMILIAS EN ACCIÓN	1.839	3.460		\$ 4.868	
PRODUCIENDO POR MI FUTURO		102	1		
PROGRAMA DE EMPLEABILIDAD		1	1		
PROGRAMA DE EMPLEO DE EMERGENCIA		1.015		\$ 1.315	
PROGRAMA DE EMPLEO TEMPORAL		100		\$ 329	
RED DE SEGURIDAD ALIMENTARIA ReSA	1.290			\$ 1.393	
UNIDOS	494	5.178			
TOTAL PROSPERIDAD SOCIAL	3.623 *	14.211 **	12	\$ 13.892	0

* Atenciones orientadas a Familias. No son familias únicas

** Atenciones orientadas a Personas. No son personas únicas


*** Inversión en millones de pesos

Fecha Emisión 08-Jun-2016



En el periodo entre agosto de 2010 y abril de 2016 en el municipio de Candelaria se han invertido más de 13 mil millones pesos en programas de asistencia social, dentro de los cuales se destaca la participación de 1.839 hogares en Más Familias en Acción, 1.290 en la Red de Seguridad Alimentaria y 494 en la Estrategia Red Unidos.

Tabla 4. Ficha de Inversión y Gestión Municipal - Suan (agosto 2010 - abril 2016)

FICHA DE GESTIÓN MUNICIPAL					
Periodo Ago 2010-Abr 2016	DEPARTAMENTO		ATLANTICO		
PERIODO PRESIDENCIAL SANTOS CALDERÓN - ACUMULADO	MUNICIPIO		SUAN		
					
PROGRAMA ASISTENCIA SOCIAL	INTERVENCIONES A FAMILIAS	INTERVENCIONES A PERSONAS	PROYECTOS	INVERSIÓN ***	HECTÁREAS
FAMILIAS EN ACCIÓN GOBIERNO SANTOS	912	1.704		\$ 1.312	
GENERACIÓN DE INGRESOS		71	3	\$ 21	
GRUPO PAZ, DESARROLLO Y ESTABILIZACIÓN - GPDE		20		\$ 547	
INFRAESTRUCTURA			11	\$ 18.452	
MÁS FAMILIAS EN ACCIÓN	901	1.686		\$ 2.357	
PRODUCIENDO POR MI FUTURO		622	1		
PROGRAMA DE EMPLEO DE EMERGENCIA		311		\$ 603	
PROGRAMA DE EMPLEO TEMPORAL		100		\$ 329	
RED DE SEGURIDAD ALIMENTARIA ReSA	930			\$ 1.066	
UNIDOS	794	1.904			
TOTAL PROSPERIDAD SOCIAL	2.625 *	4.714 **	15	\$ 24.687	0

* Atenciones orientadas a Familias. No son familias únicas


** Atenciones orientadas a Personas. No son personas únicas

*** Inversión en millones de pesos

Fecha Emisión 08-jun-2016

Durante el periodo agosto de 2010 y abril de 2016 en el municipio de Suan se han invertido más de 24 mil millones pesos en programas de asistencia social, dentro de los cuales se destacan 11 proyectos de infraestructura. Además, se brindó atención a 930 en la Red de Seguridad Alimentaria, 901 hogares en Más Familias en Acción y 794 en la Estrategia Red Unidos.

Tabla 5. Ficha de Gestión Municipal - Santa Lucía (agosto 2010 - abril 2016)

FICHA DE GESTIÓN MUNICIPAL					
Periodo Ago 2010-Abr 2016	DEPARTAMENTO		ATLANTICO		
PERIODO PRESIDENCIAL SANTOS CALDERÓN - ACUMULADO	MUNICIPIO		SANTA LUCÍA		
					
PROGRAMA ASISTENCIA SOCIAL	INTERVENCIONES A FAMILIAS	INTERVENCIONES A PERSONAS	PROYECTOS	INVERSIÓN ***	HECTÁREAS
FAMILIAS EN ACCIÓN GOBIERNO SANTOS	1.197	2.164		\$ 1.671	
GENERACIÓN DE INGRESOS		203	6	\$ 14	
GRUPO DE APOYO MISIONAL		1.600			
GRUPO PAZ, DESARROLLO Y ESTABILIZACIÓN - GPDE		37		\$ 577	
INFRAESTRUCTURA			5	\$ 7.553	
MÁS FAMILIAS EN ACCIÓN	1.445	2.713		\$ 3.696	
PRODUCIENDO POR MI FUTURO		516	1		
PROGRAMA DE EMPLEO DE EMERGENCIA		507		\$ 648	
PROGRAMA DE EMPLEO TEMPORAL		100		\$ 329	
RED DE SEGURIDAD ALIMENTARIA ReSA	810			\$ 899	
UNIDOS	494	3.373			
TOTAL PROSPERIDAD SOCIAL	2.749 *	9.049 **	12	\$ 15.387	0

* Atenciones orientadas a Familias. No son familias únicas

** Atenciones orientadas a Personas. No son personas únicas

*** Inversión en millones de pesos

Fecha Emisión 08-jun-2016

Entre agosto de 2010 y abril de 2016 en el municipio de Santa Lucía se han invertido más de 15 mil millones pesos en programas de asistencia social, dentro de los cuales se



PROSPERIDAD SOCIAL



Al contestar por favor cite estos datos:
Radicado No.: 20161900611741
Fecha: 6/9/2016 2:14:26 PM

destacan 5 proyectos de infraestructura. Así mismo se encuentra la participación de 1.445 hogares en Más Familias en Acción, 810 en la Red de Seguridad Alimentaria y 494 en la Estrategia Red Unidos.

Tabla 6. Ficha de Gestión Municipal - Repelón (agosto 2010 - abril 2016)

FICHA DE GESTIÓN MUNICIPAL						
Periodo Ago 2010-Abr 2016 PERIODO PRESIDENCIAL SANTOS CALDERÓN - ACUMULADO	DEPARTAMENTO MUNICIPIO	ATLANTICO REPELON				
PROGRAMA ASISTENCIA SOCIAL	INTERVENCIONES A FAMILIAS	INTERVENCIONES A PERSONAS	PROYECTOS	INVERSIÓN ***	HECTÁREAS	
ACOMPANAMIENTO A VIVIENDA GRATUITA	181		1			
ACTIVOS PARA LA PROSPERIDAD			1	\$ 11		
FAMILIAS EN ACCIÓN GOBIERNO SANTOS	2.879	5.110		\$ 4.110		
GENERACIÓN DE INGRESOS		449	9	\$ 43		
GRUPO DE APOYO MISIONAL		6.752				
GRUPO PAZ, DESARROLLO Y ESTABILIZACIÓN - GPDE		651		\$ 577		
INFRAESTRUCTURA			3	\$ 6.192		
MÁS FAMILIAS EN ACCIÓN	2.943	5.303	1	\$ 7.493		
PRODUCIENDO POR MI FUTURO		30				
PROGRAMA DE EMPLEO DE EMERGENCIA		794		\$ 812		
PROGRAMA DE EMPLEO TEMPORAL		100		\$ 329		
RED DE SEGURIDAD ALIMENTARIA ReSA	210			\$ 187		
UNIDOS	959	9.368				
TOTAL PROSPERIDAD SOCIAL	4.293 *	23.447 **	15	\$ 19.754	0	

* Atenciones orientadas a Familias. No son familias únicas
** Atenciones orientadas a Personas. No son personas únicas
*** Inversión en millones de pesos

Fecha Emisión 08-jun-2016

Entre agosto de 2010 y abril de 2016 en el municipio de Repelón se han invertido más de 19 mil millones pesos en programas de asistencia social, dentro de los cuales se destaca la participación de 2.943 hogares en Más Familias en Acción y 959 en la Estrategia Red Unidos.

Tabla 7. Ficha de Gestión Municipal - Manatí (agosto 2010 - abril 2016)

FICHA DE GESTIÓN MUNICIPAL						
Periodo Ago 2010-Abr 2016 PERIODO PRESIDENCIAL SANTOS CALDERÓN - ACUMULADO	DEPARTAMENTO MUNICIPIO	ATLANTICO MANATI				
PROGRAMA ASISTENCIA SOCIAL	INTERVENCIONES A FAMILIAS	INTERVENCIONES A PERSONAS	PROYECTOS	INVERSIÓN ***	HECTÁREAS	
FAMILIAS EN ACCIÓN GOBIERNO SANTOS	1.730	3.206		\$ 2.526		
GENERACIÓN DE INGRESOS		177	3	\$ 77		
GRUPO DE APOYO MISIONAL		4.624				
GRUPO PAZ, DESARROLLO Y ESTABILIZACIÓN - GPDE		60		\$ 577		
INFRAESTRUCTURA			3	\$ 4.189		
MÁS FAMILIAS EN ACCIÓN	1.772	3.312		\$ 4.639		
PROGRAMA DE EMPLEO DE EMERGENCIA		1.250		\$ 1.225		
PROGRAMA DE EMPLEO TEMPORAL		100		\$ 329		
RED DE SEGURIDAD ALIMENTARIA ReSA	210			\$ 187		
UNIDOS	494	4.812				
TOTAL PROSPERIDAD SOCIAL	2.476 *	14.335 **	6	\$ 13.749	0	

* Atenciones orientadas a Familias. No son familias únicas
** Atenciones orientadas a Personas. No son personas únicas
*** Inversión en millones de pesos

Fecha Emisión 08-jun-2016

Entre agosto de 2010 y abril de 2016 en el municipio de Manatí se han invertido más de 13 mil millones pesos en programas de asistencia social, dentro de los cuales sobresale la participación de 1.772 hogares en Más Familias en Acción y 494 en la Estrategia Red Unidos.

<<OFICINA ASESORA JURÍDICA>>

Commutador (57 1) 5960800 Ext. 7316 Calle 7 No. 6-54 Piso 2 OFC. 209 - Bogotá - Colombia * www.prosperidadsocial.gov.co

**PROSPERIDAD SOCIAL****TODOS POR UN NUEVO PAÍS**
PAZ EQUIDAD EDUCACIÓNAl contestar por favor cite estos datos:
Radicado No.: 20161900611741
Fecha: 6/9/2016 2:14:26 PM

Tabla 8. Ficha de Gestión Municipal – Luruaco (agosto 2010 – abril 2016)

FICHA DE GESTIÓN MUNICIPAL					
Periodo Ago 2010-Abr 2016 PERIODO PRESIDENCIAL SANTOS CALDERÓN - ACUMULADO		DEPARTAMENTO MUNICIPIO		ATLANTICO LURUACO	
PROGRAMA ASISTENCIA SOCIAL	INTERVENCIÓN ES	INTERVENCIÓN ES	PROYECTOS	INVERSIÓN ***	HECTÁREAS
FAMILIAS EN ACCIÓN GOBIERNO SANTOS	2.799	5.080		\$ 4.161	
GENERACION DE INGRESOS		425	6	\$ 39	
GRUPO PAZ, DESARROLLO Y ESTABILIZACIÓN - GPDE		8		\$ 220	
INFRAESTRUCTURA			13	\$ 20.293	
MÁS FAMILIAS EN ACCIÓN	3.040	5.616		\$ 8.134	
PRODUCIENDO POR MI FUTURO		179	1		
PROGRAMA DE EMPLEO DE EMERGENCIA		311		\$ 1.047	
PROGRAMA DE EMPLEO TEMPORAL		100		\$ 329	
RED DE SEGURIDAD ALIMENTARIA ReSA	570			\$ 411	
UNIDOS	659	7.082			
TOTAL PROSPERIDAD SOCIAL	4.269 *	13.721 **	20	\$ 34.634	0

* Atenciones orientadas a Familias. No son familias únicas
 ** Atenciones orientadas a Personas. No son personas únicas
 *** Inversión en millones de pesos

Fecha Emisión 08-jun-2016

Entre agosto de 2010 y abril de 2016 en el municipio de Luruaco se han invertido más de 34 mil millones pesos en programas de asistencia social, dentro de los cuales se destacan 13 proyectos de infraestructura y la participación de 3.040 hogares en Más Familias en Acción, 570 en la Red de Seguridad Alimentaria y 659 en la Estrategia Red Unidos.

Tabla 9. Ficha de Gestión Municipal - Campo de la Cruz (agosto 2010 – abril 2016)

FICHA DE GESTIÓN MUNICIPAL					
Periodo Ago 2010-Abr 2016 PERIODO PRESIDENCIAL SANTOS CALDERÓN - ACUMULADO		DEPARTAMENTO MUNICIPIO		ATLANTICO CAMPO DE LA CRUZ	
PROGRAMA ASISTENCIA SOCIAL	INTERVENCIÓN ES	INTERVENCIÓN ES	PROYECTOS	INVERSIÓN ***	HECTÁREAS
FAMILIAS EN ACCIÓN GOBIERNO SANTOS	2.084	3.627		\$ 2.854	
GENERACION DE INGRESOS		256	6	\$ 27	
GRUPO PAZ, DESARROLLO Y ESTABILIZACIÓN - GPDE		68		\$ 577	
INFRAESTRUCTURA			8	\$ 18.413	
MÁS FAMILIAS EN ACCIÓN	2.051	3.705		\$ 5.044	
PRODUCIENDO POR MI FUTURO		722	1		
PROGRAMA DE EMPLEO DE EMERGENCIA		1.148		\$ 1.482	
PROGRAMA DE EMPLEO TEMPORAL		100		\$ 329	
PROGRAMA DE EMPRENDIMIENTO COLECTIVO		18	1		
RED DE SEGURIDAD ALIMENTARIA ReSA	1.170			\$ 1.373	
UNIDOS	659	4.857			
TOTAL PROSPERIDAD SOCIAL	3.880 *	10.874 **	16	\$ 30.099	0

* Atenciones orientadas a Familias. No son familias únicas
 ** Atenciones orientadas a Personas. No son personas únicas
 *** Inversión en millones de pesos

Fecha Emisión 08-jun-2016

2016)

Entre agosto de 2010 y abril de 2016 en el municipio de Campo de la Cruz se han invertido más de 30 mil millones pesos en programas de asistencia social, dentro de los cuales se destacan 8 proyectos de infraestructura y la participación de 2.051 hogares en

<<OFICINA ASESORA JURÍDICA>>

Conmutador (57 1) 5960800 Ext. 7316 Calle 7 No. 6-54 Piso 2 OFC. 209 - Bogotá - Colombia * www.prosperidadsocial.gov.co



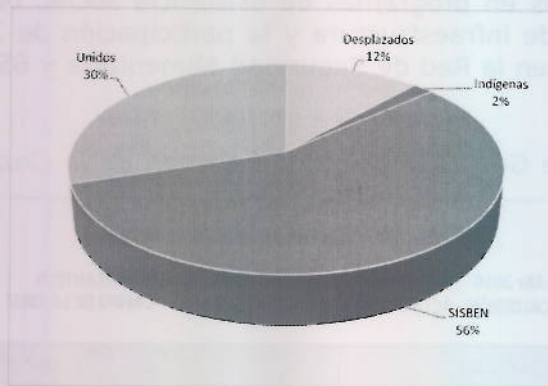
Más Familias en Acción, 1.170 en la Red de Seguridad Alimentaria y 659 en la Estrategia Red Unidos.

5. Indique el número de beneficiarios discriminados por tipo de población

Teniendo en cuenta que el programa con mayor porcentaje de hogares atendidos dentro de la oferta de Prosperidad Social corresponde a Más Familias en Acción, en el departamento de Atlántico, para el periodo comprendido entre agosto de 2010 y abril de 2016 se presenta la siguiente información (ver Gráfico 1):

- Total de hogares beneficiarios: 118.622.
- 12% son víctimas de desplazamiento - 13.851 hogares.
- 2% son indígenas - 2.129 hogares.
- 56% focalizados por SISBEN, es decir 67.002 hogares.
- 30% son pobres extremos - 35.640 hogares.

Gráfico 1. Beneficiarios Más Familias en Acción, Atlántico (agosto 2010- abril 2016)



Fuente: Oficina Asesora de Planeación.

En los anteriores términos se da respuesta a las Proposiciones No 33 y la Aditiva No 34 conforme a las competencias previstas para esta Entidad y le manifestamos que el Departamento Administrativo para la Prosperidad Social se encuentra a su entera disposición en caso de requerir información adicional sobre el particular.

Atentamente;

LUCY EDREY ACEVEDO MENESES
Jefe Oficina Asesora Jurídica
DEPARTAMENTO ADMINISTRATIVO PARA LA PROSPERIDAD SOCIAL

Proyectó: Nathaly Camargo
Revisó: Alejandro Badillo