

Plan Operativo Anual de Inversiones 2016



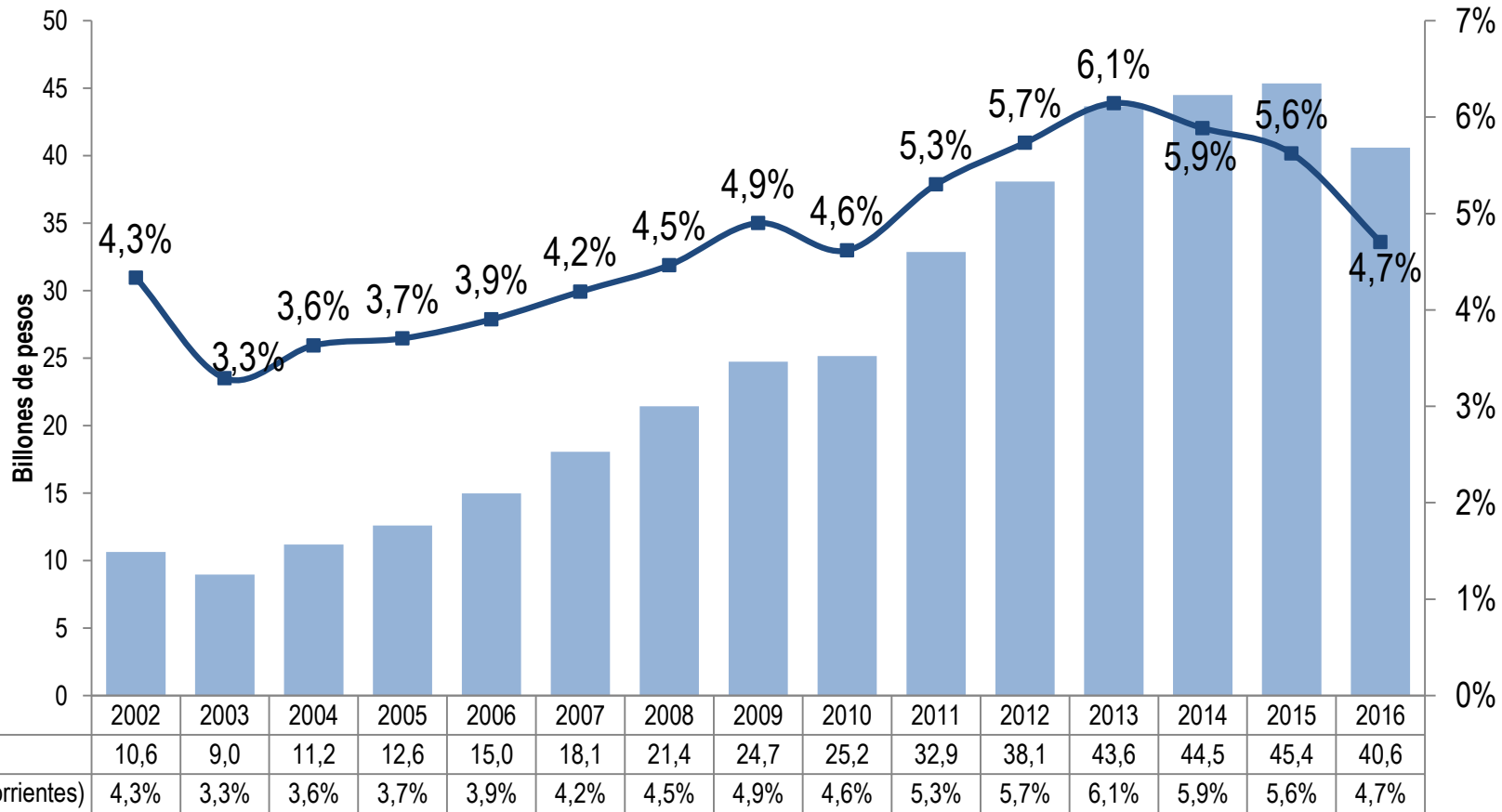
DNP Departamento
Nacional
de Planeación



COMPORTAMIENTO DE LA INVERSIÓN

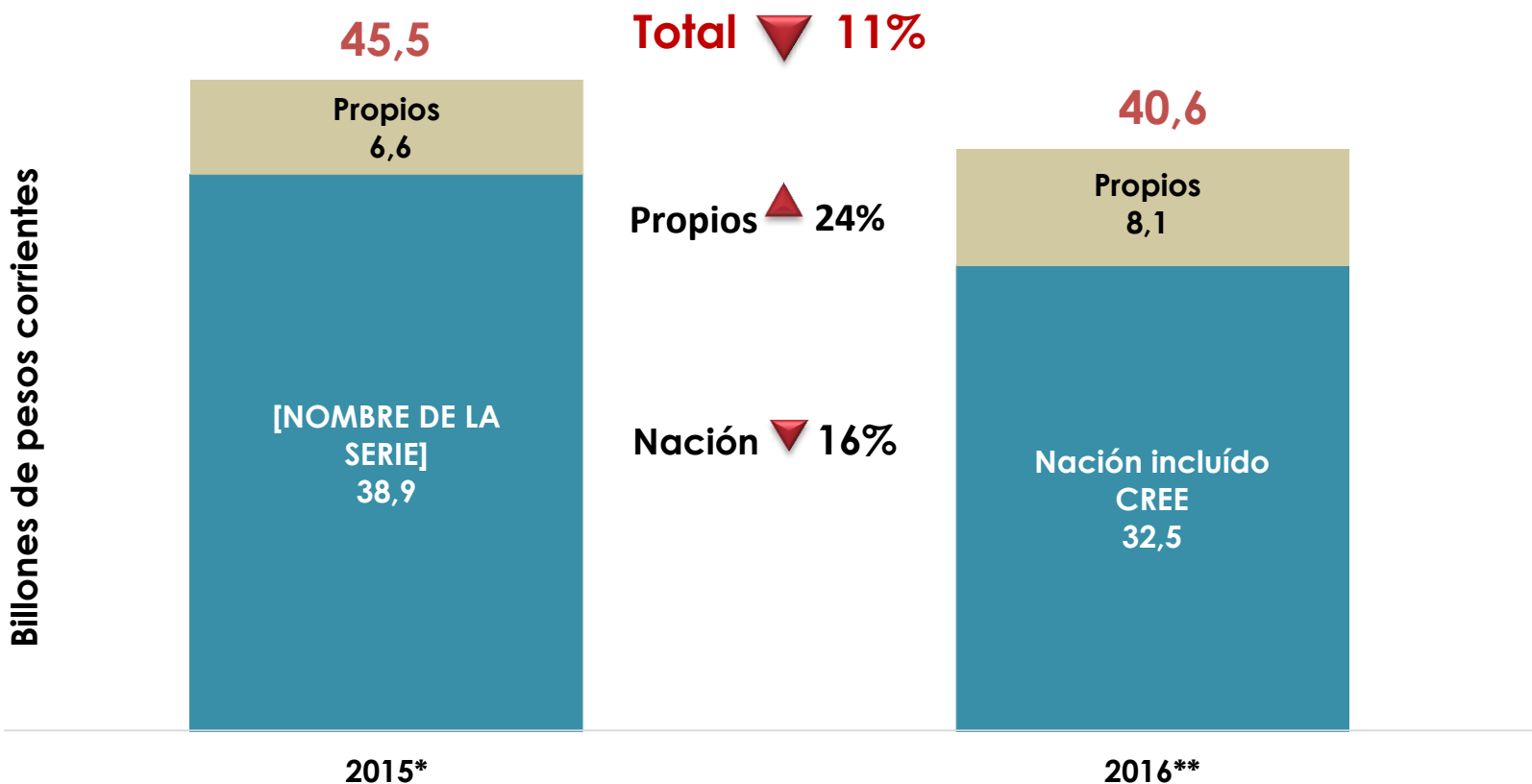
La inversión total pasa de **\$25,2** billones en 2010 a **\$40,6** en 2016 en cifras corrientes, representando un crecimiento del **61%**

Inversión en billones de pesos corrientes y como % del PIB



El total de la Inversión 2016 cae **11%** con respecto a 2015

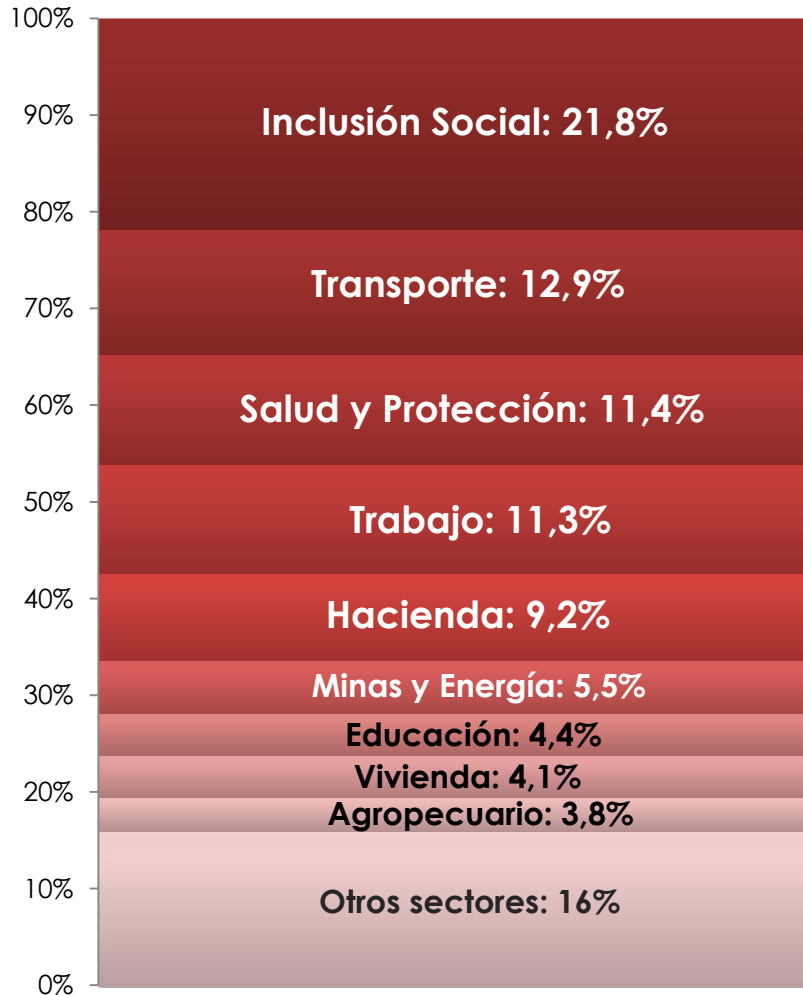
Presupuesto de Inversión 2015-2016 (Billones de pesos corrientes)



* Valor CREE 2015 \$4,6 billones.

** Valor CREE 2016 \$5,2 billones.

Distribución sectorial de la Inversión en 2016



El **84%** del Presupuesto de Inversión para 2016 se concentra en **9** sectores de un Total de **29**

Cifras en millones de pesos

SECTOR	2015* (1)	Cuota febrero PPI (2)	POAI 2016 (3)	Var %. (3) / (1)	Var %. (3) / (2)
Agropecuario	3.384.348	2.816.814	1.546.708	-53%	-45%
Ambiente y Desarrollo Sostenible	380.793	215.084	252.213	-34%	17%
Ciencia y Tecnología	315.237	233.546	248.331	-21%	6%
Comercio, Industria y Turismo	294.851	192.083	251.900	-15%	31%
Comunicaciones	1.237.036	1.296.460	1.234.964	0%	-5%
Congreso de la República	55.028	20.000	45.000	-18%	125%
Cultura	219.472	112.569	162.045	-26%	44%
Defensa y Policía	1.473.299	1.269.379	1.076.550	-27%	-15%
Deporte y Recreación	408.213	257.700	192.000	-53%	-25%
Educación	2.748.954	2.044.042	1.772.110	-28%	-13%
Empleo Público	164.710	150.098	214.016	30%	43%
Fiscalía	163.464	119.842	167.476	2%	40%
Hacienda	2.777.623	2.492.717	3.716.771	7%	49%
Inclusión Social y Reconciliación	9.311.462	8.029.146	8.860.454	-5%	10%
Información Estadística	257.326	279.519	213.617	-17%	-24%
Inteligencia	14.972	8.435	12.520	-16%	48%
Interior	147.540	98.769	145.284	-2%	47%
Justicia y del Derecho	756.445	611.875	910.459	20%	49%
Minas y Energía	2.723.029	2.040.362	2.248.485	-17%	10%
Organismos de Control	161.428	172.432	187.667	16%	9%
Planeación	638.420	857.045	574.436	-10%	-33%
Presidencia de la República	149.261	62.137	114.194	-23%	84%
Rama Judicial	303.511	207.628	222.833	-27%	7%
Registraduría	82.766	63.072	82.946	0%	32%
Relaciones Exteriores	71.277	63.290	77.500	9%	22%
Salud y Protección Social	4.305.532	3.655.590	4.614.487	17%	26%
Trabajo	4.413.987	4.290.091	4.566.718	3%	6%
Transporte	6.608.426	4.412.330	5.224.129	-21%	18%
Vivienda, Ciudad y Territorio	2.210.198	1.650.877	1.668.015	-25%	1%
Total General	45.496.202	37.723.935	40.603.826	-11%	8%

* Apropriación descontado el aplazamiento, sin considerar las distribuciones de Contratos Plan y sectores receptores, para que sea comparable 2015-2016.



DNP Departamento
Nacional
de Planeación

Gracias

Datos de Contacto

Tel. (+57 1) 381 5000
Calle 26 No. 13 - 19 Piso 33
Bogotá - Colombia