

Colombia Humanitaria



Bogotá D.C., 23 de abril de 2012

Doctor

SIMÓN GAVIRIA MUÑOZ

Presidente Cámara de Representantes

Congreso de la República de Colombia

Capitolio Nacional – Primer piso

Ciudad

Asunto. Respuesta cuestionario Proposición No. 057 de abril 17 de 2012

Honorable Presidente:

Reciba un cordial saludo. Por medio de la presente comunicación, me permito dar respuesta a la proposición del asunto, por medio de la cual se solicita información acerca de la gestión que adelanta esta gerencia.

Antes de referirme a cada uno de los temas, es importante aclarar que de acuerdo con el decreto 1547 de 1984 modificado por el Decreto 4702 y 4830 de 2010 el Fondo Nacional de Calamidades - Subcuenta Colombia Humanitaria, tiene competencia para atender las necesidades generadas por el Fenómeno de la Niña 2010 – 2011, específicamente los damnificados por éste fenómeno climático entre el mes de noviembre de 2010 y el 30 de junio de 2011.

Esta Gerencia, ordena el gasto de los recursos que se encuentran en la Subcuenta Colombia Humanitaria, el gasto de los demás recursos del Fondo Nacional de Calamidades es ordenado por el Director de la Unidad Nacional de Gestión del Riesgo de Desastres (Antes Director de Gestión del Riesgo del Ministerio del Interior), de acuerdo con el artículo 5 del Decreto 2378 de 1997, que establece que la capacidad de ordenación del gasto y de determinar los contratos a celebrarse con cargo a los recursos del Fondo a través de la fiduciaria La Previsora S.A., está radicada en cabeza del director nacional para la prevención y atención de desastres, hoy Director de la Unidad Nacional de Gestión del Riesgo de Desastres. Además, el numeral 3 del artículo 11 de Decreto 4147 de 2011, estableció que el Director de la UNGRD, tiene como función: "3. Ejercer la ordenación del gasto de la entidad y ejercer la ordenación del gasto del Fondo Nacional de Calamidades o del que haga sus veces, de conformidad con lo previsto en el artículo 5 del Decreto 2378 de 1997, sin perjuicio de la ordenación del gasto que se encuentra dispuesta para la ejecución de los recursos destinados para la atención de la emergencia ocasionada por el Fenómeno de la Niña 2010 – 2011".

En efecto de lo anterior, los recursos destinados por el Gobierno Nacional para atender los damnificados por las inundaciones después del 30 de junio de 2011 (segunda temporada invernal), son competencia de la Unidad Nacional de Gestión de Riesgo de Desastres.

CUESTIONARIO:

1. Respecto a las 2 temporadas invernales ocurridas recientemente en nuestro país, ¿Cuál es el balance y la capacidad de respuesta del Gobierno Nacional frente a las nefastas consecuencias ocasionadas?

Respuesta: Es importante informarle que la tragedia que enfrenta Colombia como consecuencia del Fenómeno de la Niña 2010 - 2011, es la más grande ocurrida en el país en toda su historia. Incluso a

Colombia Humanitaria



nivel mundial es la octava dentro de las peores tragedias ocurridas en el último año. Colombia tiene 32 departamentos y de ellos 29 resultaron afectados. Esto significa que más del 90 por ciento del país ha sufrido los rigores del invierno.

De acuerdo con las últimas evaluaciones, más de 2.3 millones de colombianos resultaron afectados por la tragedia, más de 500 personas han muerto y por lo menos un millón de hectáreas de tierra productiva, están inundadas.

Esta situación se debió no solo al exceso de lluvias, las cuales superaron los promedios históricos durante el último año, sino también a que existen una serie de factores estructurales frente al manejo del medio ambiente que han hecho de Colombia un país vulnerable a los fenómenos naturales.

Por lo anterior, la respuesta del Gobierno de Colombia trasciende de la atención a la emergencia y ha sido pensada como una apuesta integral para la adaptación. Las intervenciones y actuaciones que desde el Gobierno Nacional y Colombia Humanitaria se han emprendido, no tienen precedentes por su magnitud, los recursos destinados a atender esta gran emergencia superan cualquier suma antes destinada a fines similares y no son comparables con ninguna gestión gubernamental nacional, sólo con estándares internacionales de tragedias de semejante magnitud.

Lo anterior implicó que a finales de 2010 se revisara la estructura, incluso hoy se está transformando la manera como se venían atendiendo las emergencias en Colombia a través del fortalecimiento a la institucionalidad, sobre todo local, y al reforzamiento del Sistema Nacional para la Atención y Prevención de Desastres. Para adecuar de manera definitiva el país a esas complejas y dramáticas realidades, el legislativo tuvo a bien presentar una iniciativa que revisará en toda su magnitud la institucionalidad, para lo anterior el Proyecto de Ley número 158 de 2011 Senado, 050 de 2011 Cámara, fue aprobado por el Congreso y está por ser sancionado por el Presidente de la República.

Colombia atiende entonces la emergencia de esa primera Ola Invernal a través del Fondo Nacional de Calamidades Subcuenta Colombia Humanitaria con mecanismos que dada la complejidad han sido altamente eficaces y económicos, en relación a las demandas de recursos y acción. Al mismo tiempo ha puesto en marcha un nuevo Fondo: el Fondo de Adaptación que liderará el proceso de reconstrucción de las obras de alto impacto.

Particularmente, se ha fortalecido el Sistema Nacional para la Atención y Prevención de Desastres a través de convenios con la Defensa Civil – Ejército – IGAC – IDEAM, así:

REHABILITACIÓN DE INFRAESTRUCTURA: 2.077 metros de puentes, 3 Juegos de herramientas para puentes, 50 Cajas de Herramientas (Zapadores) 10 Motosierras, Bolsas Big bag para control de inundaciones y 5.000 Bastiones

PRONÓSTICOS Y GEOREFERENCIACIÓN: 24 Estaciones de meteorología rehabilitadas, 4 Actualizaciones de mapas de áreas inundadas (adquisición e interpretación de imágenes satelitales)

AGUA POTABLE Y SANEAMIENTO BÁSICO: 110 Plantas de tratamiento de Agua portátiles; 150 Letrinas; 150 Tanques de 500 lts. para almacenamiento 20.000 Garrafas de Agua

ATENCIÓN DE EMERGENCIAS Y RESCATE: 600 Kits de Primeros Auxilios; 100.000 Kits de Noche; 20.000; Kits de cocina; 100.000 Kits de Aseo; 80 Equipos de Salvamento Aéreo y Rescate (SAR); 80 Equipos de Rescate en alturas; 621 Camillas Fell; 20.000 Carpas Iglú; 20 Carpas Modulares; 100.000 Raciones; 200.000 Sacos de Lona; 10 Torres de iluminación; 22 PTT 15 GPM; 26 PTT 40 GPM; 5 PTT

Colombia Humanitaria



Patin; 5 PTT Remolque; 7 PTT Remolque; 16.701 Galones de ACPM, 9.201 Galones de Gasolina; 400 Galones de Aceites y Lubricantes; 45.000 m de plástico industrial; 98 Filtros y baterías.

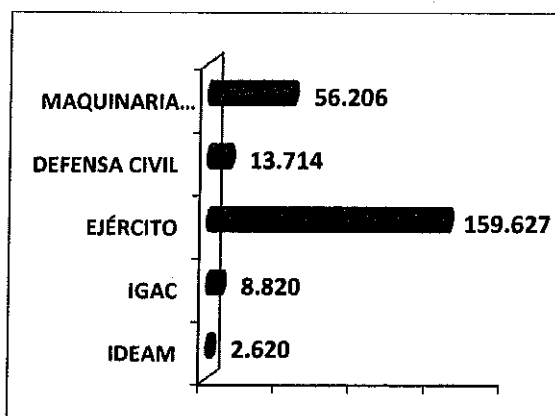
DOTACIÓN: 7.102 Botas Pantaneras; 6.834 Botas tipo militar; 6.900 Uniformes; 6.770 Abrigos Impermeables; 12.132 Camisetas; 12.813 Gorras; 5.407 Reatas.

EQUIPOS DE COMUNICACIÓN: 40 Radios base; 40 Radios Móviles; 54 Radios Portátiles; 10 Repetidoras; 78 Moviltalk; 5 Equipos Perifoneo.

EQUIPOS: 25 Plantas eléctricas; 50 Motobombas; 2 Bombas Axiales.

MAQUINARIA (453): 192 (Incluye volquetas) Máquinas en convenio con el ejército nacional (7 departamentos), 261 aprobadas en 26 departamentos y 207 municipios.

VEHÍCULOS: 10 Ambulancias ; 73 Botes; 34 Camiones; 12 Camas Altas; 19 Camas Bajas; 18 Carrotaques (Agua); 8 Carrotaques (Combustible); 16 Carrotalleres; 28 Tractomulas; 16 Grúas Hidráulicas; 1 Vehículo Contenedor de Mando y Control.



2. ¿A cuánto asciende el monto de los recursos que hasta la fecha se han girado a los departamentos y municipios afectados por la ola invernal y por qué concepto?

Respuesta: Hasta el 9 de abril de 2012, la Subcuenta Colombia Humanitaria ha girado a las carteras colectivas \$3.154.280 millones, que representan el 59% del valor total del presupuesto asignado (\$5.376.828 millones) para atender los efectos del Fenómeno de la Niña 2010 – 2011. El giro de los recursos se ha dado por concepto de cada uno de los programas que son competencia de CH, esto es: Atención Humanitaria (Alimentos, Aseo, Alojamientos Temporales), Obras de rehabilitación (Mayores, menores, contención de cuerpos de agua) y convenios con entidades del orden nacional y con organizaciones de reconocida trayectoria con el fin de que éstas los inviertan en proyectos para la rehabilitación de su respectivo sector o de acuerdo con la necesidad identificada en el respectivo convenio.

ColombiaHumanitaria



Departamento	Atención Humanitaria	% Participación AH	Obras	% Participación Obras	No. Obras	Convenios	% Participación Convenios	No. proyectos	TOTAL	% Participación subtotal
AMAZONAS	195.272.000	0,03%				291.920.240	0,01%	1	356.692.330	0,01%
ANTIOQUIA	28.568.361.735	3,83%	150.002.953.474	9,08%	407	151.378.498.897	5,66%	284	329.950.054.106	6,50%
ARAUCA			5.151.645.618	0,31%	21	19.799.475.418	0,74%	61	24.951.120.935	0,49%
ATLANTICO	71.793.765.345	9,63%	106.753.439.183	6,46%	89	134.917.826.957	5,04%	130	313.465.031.485	6,18%
BOGOTÁ D.C.	649.740.000	0,09%	31.000.000.000	1,27%	1	6.481.474.618	0,24%		28.331.214.618	0,55%
BOLIVAR	82.049.599.063	11,01%	63.911.287.205	3,87%	1.237	164.905.108.570	6,16%	350	310.769.991.848	6,22%
BOYACÁ	22.878.117.884	3,06%	159.811.258.383	9,43%	425	67.834.831.980	2,53%	144	246.427.008.209	4,86%
CALDAS	8.935.791.978	0,98%	38.193.261.620	2,31%	121	13.770.157.012	0,50%	144	159.879.150.610	3,15%
CAQUETA	7.480.190.000	1,00%	11.479.589.438	0,69%	150	18.992.154.663	0,71%	112	37.981.984.881	0,75%
CASANARE	1.781.971.000	0,24%	12.393.148.401	0,75%	50	3.276.382.223	0,12%	12	17.352.479.774	0,34%
CAUCA	53.478.705.942	7,17%	53.397.222.706	3,23%	138	73.638.267.907	2,75%	84	180.512.196.554	3,56%
CESAR	39.360.480.824	5,28%	62.356.144.145	3,75%	107	41.082.404.850	1,49%	192	142.779.030.819	2,81%
CHOCÓ	47.528.328.680	6,38%	25.904.232.474	1,57%	111	67.987.224.170	2,54%	285	161.419.735.225	3,13%
CÓRDOBA	33.673.566.495	4,52%	48.223.193.575	2,92%	160	137.552.591.415	5,14%	231	293.447.791.483	5,82%
CUNDINAMARCA	29.795.846.161	4,00%	203.288.928.412	12,30%	1.482	151.753.127.575	5,67%	1.089	384.837.502.153	7,58%
GUAINIA						3.278.000.000	0,35%	1	3.278.000.000	0,19%
GUAVIARE			2.637.743.571	0,16%		2.783.332.899	0,10%	1	2.783.332.899	0,11%
HUILA	1.184.196.500	0,05%	52.256.530.175	3,05%	1.310	5.114.681.507	2,02%	18	20.564.738.882	0,40%
LA GUAJIRA	9.803.271.401	1,32%	22.418.434.464	1,36%	60	38.905.313.152	1,45%	17	70.025.222.117	1,38%
MAGDALENA	107.227.451.387	14,37%	52.581.998.523	3,23%	150	137.378.553.831	5,14%	276	302.889.504.841	5,96%
META	2.893.121.550	0,39%	22.886.878.195	1,38%	88	14.557.619.026	0,54%	12	40.057.616.723	0,79%
NARIÑO	18.331.997.070	2,46%	56.170.567.082	3,40%	245	51.481.549.178	1,92%	168	125.934.055.305	2,48%
NORTE DE SANTANDER	50.281.768.243	6,75%	89.881.897.484	5,47%	1.180	144.508.088.892	5,40%	1.029	384.351.728.911	7,50%
PUTUMAYO	1.354.400.000	0,18%	7.086.591.408	0,42%	45	19.141.886.889	0,72%	11	27.800.977.667	0,54%
QUINDÍO	5.024.177.58	0,67%	25.193.345.782	1,52%	53	80.682.478.975	2,98%	111	80.905.102.515	1,60%
RISARALDA	12.789.111.100	1,72%	31.351.574.603	1,90%	90	88.875.718.490	3,30%	151	107.126.401.193	2,11%
SANTANDER	15.082.222.940	2,01%	123.932.245.405	7,50%	165	109.140.942.929	4,08%	126	379.167.711.274	7,41%
SUCRE	21.684.169.826	2,91%	58.736.082.733	3,55%	110	100.728.970.845	3,78%	210	189.287.223.405	3,73%
TOLIMA	19.971.632.590	2,71%	31.345.112.164	1,90%	152	30.109.937.630	1,13%	153	120.518.641.782	2,40%
VALLE DEL CAUCA	19.924.750.718	2,71%	124.944.958.211	7,56%	184	81.236.278.096	3,04%	180	249.161.047.225	4,91%
VAUPES						100.000.000	0,004%	1	100.000.000	0,002%
VICHADA						200.000.000	0,00%	1	200.000.000	0,004%
INVERSIONES NACIONALES Y REGIONALES						194.692.707.176	7,21%		194.692.707.176	3,81%
SUBTOTAL	745.456.442.767	100%	1.652.850.246.834	100%	4.283	2.676.498.018.888	100%	3.769	\$ 5.074.804.708.490	94,4%
Provisiones (Ayuda Humanitaria - Alojamientos Temporales)									\$ 212.789.405.207	4,0%
Componente Social									\$ 18.548.000.000	0,3%
Acompañamiento, seguimiento y Control- Auditoria									\$ 50.686.000.000	0,9%
Gastos de Operación									\$ 20.000.000.000	0,4%
TOTAL NACIONAL									\$ 5.376.828.113.697	100,0%

*Atención Humanitaria incluye los programas de: Asistencia Humanitaria (Alimentos y aseo), Alojamientos Temporales (Arriendos, reparación de vivienda, albergues)

3. ¿En Colombia, cual fue el resultado del nivel de afectación o impacto generado por la emergencia invernal, ocurrida a finales de 2010 y comienzos del 2011, por varios conceptos:

Respuesta: De acuerdo a lo reportado por la Dirección de Gestión del Riesgo (DGR) – hoy Unidad Nacional para la Gestión del Riesgo de Desastres - y el Registro Único de Damnificados con fecha de actualización a agosto de 2011, la afectación ocasionada por el Fenómeno de la Niña 2010-2011 fue la siguiente:

ColombiaHumanitaria



AFECTACIÓN	No.	FUENTE
Municipios afectados	1.068	UNGRD
Personas Damnificadas	2.350.207	REUNIDOS
Hogares Damnificadas	647.017	REUNIDOS
Muertos	486	UNGRD
Heridos	595	UNGRD
Desaparecidos	43	UNGRD
Viviendas averiadas	525.673	UNGRD
Viviendas destruidas	16.213	UNGRD
Centros educativos afectados	669	UNGRD
Centros de salud afectados	35	UNGRD
Vías afectadas	1.882	UNGRD
Hectáreas afectadas	353.419	UNGRD

4. Del total de damnificados, ¿A cuantos se les ha brindado ayuda? Favor precisar por que concepto y monto de la ayuda. ¿A cuantos no y por qué razón?

Respuesta: De acuerdo al modelo de gestión implementado por la Subcuenta Colombia Humanitaria, las Gobernaciones y Alcaldías de ciudades capitales solicitaron atención a las familias afectadas de acuerdo a los registros de las actas CLOPAD y CREPAD, respectivamente, con fecha hasta 30 de junio de 2011. Por lo tanto, se ha brindado a esas personas reportadas por los entes territoriales la Atención Humanitaria para cada una de las líneas de acción (Asistencia Humanitaria, Arriendos, Albergues y Reparación de Vivienda). En efecto de lo anterior, si una persona afectada o damnificada no formaba parte de la población sobre la cual la entidad territorial solicitaba la ayuda no era beneficiaria de la misma, es decir que a aquellas personas damnificadas o afectadas por el Fenómeno de la Niña 2010 – 2011 que no recibieron ayuda es porque la entidad territorial en cabeza de los comités locales y departamentales de atención y prevención de desastres no la reportó como tal. A continuación se lista el total de familias a beneficiar y beneficiadas y el monto de los recursos transferidos y/o aprobados:

ASISTENCIA HUMANITARIA (MERCADOS Y KIT DE ASEO)

DEPARTAMENTO	Primer Giro			Segundo Giro			Tercer Giro			TOTAL APROBADO
	Valor aprobado	Familias a atender	Familias Atendidas	Valor aprobado	Familias a atender	Familias Atendidas	Valor aprobado	Familias a atender	Familias Atendidas	
AMAZONAS	186.396.000	562	562							186.396.000
ANTIOQUIA	2.920.375.500	8.069	8.088	3.355.390.500	9.209	9.234				6.275.766.000
ATLANTICO	9.551.027.500	26.163	28.239	9.206.988.000	27.547	24.449	9.301.425.000	25.310	25.005	28.059.440.500
BOGOTÁ										
BOUVAR	25.608.891.000	70.145	70.145	29.402.940.000	80.008	80.008				55.011.831.000
BOYACA	1.748.565.000	4.758	4.758	2.964.255.000	8.066	8.066	2.964.255.000	8.066	8.066	7.677.075.000
CALDAS	748.629.000	2.260	2.260	724.636.500	2.379	2.072				1.473.265.500
CAQUETA										
CASANARE	579.915.000	1.578	1.578	1.156.323.000	3.259	3.259				1.736.238.000
CAUCA	5.910.072.000	16.114	16.114	16.867.882.500	51.293	51.740	22.514.068.500	67.248	35.892	45.292.023.000
CESAR	7.749.336.000	20.421	20.421	9.654.015.000	28.870	28.870				17.403.351.000
CHOCO	10.022.943.000	28.274	28.274	13.691.181.000	38.803	38.803	17.719.149.000	49.439	49.439	41.433.273.000
CÓRDOBA	16.476.348.000	46.978	46.978	16.235.782.500	44.179	44.179				32.712.130.500
CUNDINAMARCA	1.240.050.000	6.223	6.223	2.360.830.500	7.220	7.185	7.504.591.500	22.840	22.787	11.105.472.000
HUILA	236.439.000	666	666	605.839.500	1.751	1.751				842.278.500
LA GUAJIRA	3.773.227.500	10.353	10.353	5.524.260.000	15.033	15.033				9.297.487.500
MAGDALENA	21.866.428.500	59.829	60.919	24.844.470.000	67.604	63.224				46.710.898.500
META	1.286.250.000	3.500	3.710	1.262.866.500	3.710	670				2.549.116.500
NARIÑO	21.829.500	108	108							21.829.500
NORTE DE SANTANDER	5.191.914.000	15.406	15.458	9.688.623.000	27.506	23.036	1.600.095.000	4.354	4.349	16.480.632.000
PUTUMAYO	1.293.600.000	3.520	3.538							1.293.600.000
QUINDIO	396.511.500	822	822	204.732.505	823	444	152.155.500	455	455	753.399.505
RISARALDA	2.133.957.305	5.897	7.397	1.469.910.750	4.254	4.253	445.777.500	1.213	1.211	4.049.645.555
SANTANDER	5.082.105.000	13.136	13.136	4.228.092.750	24.734	21.368				9.310.197.750
SUCRE	10.388.427.000	29.171	29.171	10.541.706.000	29.571	28.995				20.930.133.000
TOULIMA	3.663.891.000	11.531	11.531	4.999.974.000	15.598	15.570				8.663.865.000
VALLE DEL CAUCA	6.958.245.000	19.262	19.262	8.744.557.500	25.995	25.995	8.744.557.500	26.914	26.807	24.447.360.000
TOTAL	145.035.373.305	404.746	409.711	177.735.257.005	517.412	498.205	70.946.074.500	205.839	174.011	393.716.704.810

Colombia Humanitaria



Fecha de corte Fidupervisora: 9 de Abril de 2012.

Nota: Los recursos aprobados no incluyen pagos de interventorías ni Otros Gastos Operativos.

APOYO EN ARRIENDOS (3.5 MESES PROMEDIO)

DEPARTAMENTO	Primer Giro			Segundo Giro			Tercer Giro			Cuarto Giro			TOTAL APROBADO
	Valor aprobado	Familias a atender	Familias Atendidas	Valor aprobado	Familias a atender	Familias Atendidas	Valor aprobado	Familias a atender	Familias Atendidas	Valor aprobado	Familias a atender	Familias Atendidas	
ANTIOQUIA	3.247.230.000	3.051	1.592	897.067.500	1.541	900							4.144.297.500
ATLANTICO	8.196.072.500	12.820	11.739	8.263.872.500	15.517	14.256							16.459.945.000
BOGOTÁ	649.740.000	884											649.740.000
BOLIVAR	5.710.215.000	7.700	5.799	1.483.230.000	2.018	1.031							7.193.445.000
BOTACA	624.750.000	850	851										624.750.000
CALDAS	1.451.310.000	1.950	1.477	759.780.000	1.160	415	201.774.038	415					2.412.864.038
CAQUETA	13.230.000	18											13.230.000
CAUCA	1.084.860.000	1.940	1.047										1.084.860.000
CESAR	1.064.280.000	1.448	795	5.880.000	8								1.070.160.000
CHOCO	105.105.000	143											105.105.000
CUNDINAMARCA	3.053.190.000	3.083	2.488	669.637.500	2.551	627							3.722.827.500
HUILA	43.365.000	56	56	131.565.000	179	179							174.930.000
LAGUAJIRA	99.120.000	92	86										99.120.000
MAGDALENA	5.267.010.000	6.754	6.754										5.267.010.000
NARIÑO	2.681.280.000	3.433	3.433	1.918.245.000	2.610	2.450	1.052.520.000	1.435	479				5.652.045.000
NORTE DE SANTANDER	4.234.572.000	5.461	5.461	3.528.000.000	4.800	4.773	3.586.065.000	4.879	4.381	2.336.565.000	3.179		13.685.202.000
QUINDIO	635.040.000	89	89	11.760.000	16	16							646.800.000
RISARALDA	1.260.245.888	1.998	1.610	96.915.000	467	320							1.357.160.688
SANTANDER	678.828.598	1.142	1.142	709.963.891	1.142								1.388.790.489
SUCRE	4.755.450.000	6.470	6.435										4.755.450.000
TOLIMA	568.155.000	773	734										568.155.000
VALLE DEL CAUCA	253.449.000	564	386	141.309.000	386								394.758.000
TOTAL	45.676.495.786	60.719	52.074	18.617.225.391	32.395	24.967	4.840.359.038	6.729	4.860	2.336.565.000	3.179	-	71.470.645.215

Fecha de corte Fidupervisora: 9 de Abril de 2012. Nota: Los recursos aprobados no incluyen pagos de interventorías.

Colombia Humanitaria



REPARACIÓN DE VIVIENDA (Hasta \$2.400.000 por vivienda)

DEPARTAMENTO	Valor aprobado	Viviendas a reparar	Viviendas reparadas
ANTIOQUIA	17.088.120.000	8.198	5.531
ATLANTICO	21.128.095.000	8.703	5.498
BOLIVAR	14.346.360.000	5.693	768
BOYACA	13.739.040.000	5.452	
CALDAS	3.003.840.000	1.192	290
CAQUETA	7.053.480.000	2.799	1.037
CAUCA	4.876.200.000	1.935	230
CESAR	14.406.840.000	5.717	455
CHOCO	26.112.450.000	10.369	544
CUNDINAMARCA	13.411.440.000	5.322	1.117
HUILA	2.968.560.000	1.178	585
MAGDALENA	48.840.120.000	19.901	924
NARIÑO	11.930.357.570	4.745	681
NORTE DE SANTANDER	18.485.145.000	7.358	169
QUINDIO	3.422.160.000	1.358	528
RISARALDA	5.638.699.857	2.283	811
SANTANDER	4.929.223.402	2.023	268
SUCRE	3.549.525.000	1.420	
TOLIMA	8.494.920.000	3.371	1.106
VALLE DEL CAUCA	17.980.200.000	7.135	1.134
TOTAL	261.404.775.830	106.152	21.676

Fecha de corte Fidupervisora: 9 de Abril de 2012

Nota 1: Se aclara que en el caso del departamento de Chocó fueron aprobados recursos para reparación de 9.031 viviendas. Se está en trámite de transferencia a la Gobernación.

Nota 2: Los recursos aprobados no incluyen pagos de interventorías ni Otros Gastos Operativos.

ALBERGUES TEMPORALES A CARGO DE GOBERNACIONES Y ALCALDÍAS

DEPARTAMENTO	Valor aprobado	Albergues Unifamiliares por construir	Albergues Unifamiliares construidos
ATLANTICO*	3.748.940.514		
BOLIVAR	2.173.407.600	700	400
CAUCA	1.136.520.000	451	78
CESAR	216.720.000	86	
CÓRDOBA	151.200.000	60	
MAGDALENA	5.880.041.520	2.254	674
NORTE DE SANTANDER*	130.000.000		
RISARALDA	1.391.040.000	215	215
TOTAL	14.827.869.634	3.766	1.367

Fecha de corte Fidupervisora: 9 de Abril de 2012.

Colombia Humanitaria



Nota 1: Los recursos transferidos a la Gobernación de Atlántico y Norte de Santander corresponden a pagos para dotación de albergues.

Nota 2: Los recursos aprobados no incluyen pagos de interventorías.

5. ¿Cuál fue el monto total de presupuesto empleado por el Gobernador (sic) Nacional para atender este impacto, favor desagregar los montos especificando la destinación de los mismos de manera general y especificada por departamentos y o municipios?

Respuesta: El monto total asignado por parte del Gobierno Nacional a la Subcuenta Colombia Humanitaria, para atender los efectos del Fenómeno de la Niña 2010 – 2011 asciende a la suma de \$5.376. 828 millones, los cuales se encuentran distribuidos de la siguiente manera:

RUBROS		NACIONAL	%
Atención Humanitaria	Vr. Transferencia	724.605.580.394	13,5%
	Pagos interventorías	13.565.602.794	0,3%
	Pagos Otros Gastos Operativos	7.285.259.579	0,1%
	Total Atención Humanitaria	745.456.442.767	13,9%
Obras	Vr. Aprobado	1.652.850.246.834	30,7%
	No. De Obras	4.283	
Convenios	Vr. Distribuido Convenios	2.676.498.018.888	49,8%
	No. Proyectos y subproyectos	3.769	
TOTAL OBRAS Y PROYECTOS		8.052	
SUBTOTAL INVERSIÓN		5.074.804.708.490	94,4%
Provisiones (Ayuda Humanitaria - Alojamientos Temporales)		212.789.405.207	4,0%
Componente Social		18.548.000.000	0,3%
Acompañamiento, seguimiento y Control- Auditoria		50.686.000.000	0,9%
Gastos de Operación		20.000.000.000	0,4%
TOTAL NACIONAL		5.376.828.113.697	100,0%

Colombia Humanitaria



La cual se encuentra distribuida por Departamento, así:

Departamento	Atención Humanitaria	% Participación AH	Obras	% Participación Obras	No. Obras	Convenios	% Participación Convenios	No. proyectos	TOTAL	% Participación subtotal
AMAZONAS	195.272.000	0,03%				151.320.010	0,01%	1	356.592.010	0,01%
ANTIOQUIA	28.568.561.735	3,83%	150.002.999.474	9,08%	407	151.378.498.897	5,56%	284	325.950.054.106	6,50%
ARAUCA			5.151.645.518	0,31%	21	19.799.475.418	0,74%	6	24.951.120.935	0,49%
ATLANTICO	71.793.785.345	9,63%	106.753.439.183	6,46%	89	134.917.825.957	5,04%	130	313.465.031.485	6,18%
BOGOTÁ D.C.	649.740.000	0,09%	21.000.000.000	1,27%	1	3.381.474.818	0,24%		28.131.244.618	0,55%
BOLIVAR	82.048.599.063	11,01%	63.911.287.105	3,87%	237	764.809.108.573	6,16%	150	310.768.994.848	6,12%
BOYACA	22.828.117.866	3,06%	155.813.288.583	9,43%	825	67.852.851.960	2,54%	48	248.472.208.109	4,88%
CALDAS	6.915.731.978	0,93%	38.193.281.620	2,31%	121	124.770.151.012	4,78%	104	159.879.150.610	3,15%
CAQUETA	7.460.190.000	1,00%	11.479.589.828	0,69%	51	18.997.154.583	0,71%	13	37.931.934.491	0,75%
CASANARE	1.181.971.000	0,24%	12.863.146.401	0,75%	50	1.777.368.771	0,23%	2	47.867.475.724	0,94%
CAUCA	53.476.705.842	7,17%	69.997.222.705	3,93%	188	73.638.267.907	2,75%	48	180.512.196.554	3,56%
CEBSAR	49.380.181.824	5,28%	62.936.144.445	3,77%	307	11.082.404.850	1,53%	93	142.779.050.719	2,81%
CHOCO	47.528.378.580	6,38%	25.904.341.474	1,57%	111	67.887.174.170	2,54%	235	181.413.735.225	3,59%
CÓRDOBA	33.671.966.493	4,52%	38.223.294.573	2,32%	261	237.592.531.415	9,14%	232	239.447.793.483	4,72%
CUNDINAMARCA	29.795.848.165	4,00%	203.288.938.437	12,30%	382	151.753.127.573	5,67%	116	484.837.962.153	9,58%
GUAINIA						2.413.000.000	0,25%	1	2.413.000.000	0,05%
GUAVIARE			12.637.749.671	0,76%	9	1.781.323.699	0,10%	3	15.419.083.570	0,31%
HUILA	4.134.296.500	0,55%	32.296.349.674	1,95%	130	54.153.686.408	2,02%	78	90.584.232.682	1,78%
LA GUAJIRA	9.893.974.801	1,33%	21.416.431.463	1,30%	180	38.805.513.151	1,45%	47	70.025.219.117	1,38%
MAGDALENA	107.327.952.987	14,37%	57.581.888.523	3,48%	150	137.373.583.931	5,14%	276	302.189.504.841	5,98%
META	2.613.121.850	0,35%	22.886.876.135	1,38%	88	18.587.619.028	0,70%	12	400.57.616.771	0,79%
NARIÑO	18.331.937.074	2,46%	46.370.867.987	2,80%	142	53.431.582.173	2,02%	546	125.994.051.328	2,48%
NORTE DE SANTANDER	50.281.768.794	6,75%	89.361.897.484	5,42%	380	144.508.056.691	5,40%	225	284.151.224.911	5,60%
PUTUMAYO	1.152.400.000	0,16%	7.001.591.408	0,42%	31	19.144.986.251	0,72%	11	27.500.977.660	0,54%
QUINDÍO	50.255.277.668	6,67%	25.184.345.782	1,52%	118	30.585.426.115	1,15%	111	80.905.162.515	1,60%
RISARALDA	12.799.111.100	1,72%	21.451.541.803	1,30%	190	87.873.744.890	3,10%	151	117.124.102.193	2,32%
SANTANDER	16.889.322.440	2,28%	123.117.833.405	7,50%	368	109.110.924.949	4,08%	176	238.167.711.274	4,71%
TOLIMA	10.924.189.426	1,47%	34.724.082.785	2,09%	140	100.318.970.246	3,76%	210	145.267.232.409	2,90%
TOLIMA	16.821.832.490	2,28%	31.746.112.164	1,90%	197	50.110.837.840	1,87%	95	110.118.681.794	2,21%
VALLE DEL CAUCA	11.024.750.718	1,49%	24.684.936.414	1,50%	284	81.216.232.096	3,08%	190	116.188.027.228	2,31%
VAPES						200.000.000	0,004%		2.100.000.000	0,004%
VIRADA						200.000.000	0,005%		2.000.000.000	0,004%
INVERSIONES NACIONALES Y REGIONALES						144.152.074.126	22,21%		194.692.707.126	3,87%
SUBTOTAL	745.456.442.767	100%	1.652.850.246.834	100%	4.283	2.676.498.018.883	100%	3.769	\$ 5.074.804.708.490	94,4%
Provisiones (Ayuda Humanitaria - Alojamientos Temporales)									\$ 212.789.405.207	4,0%
Componente Social									\$ 18.548.000.000	0,3%
Acompañamiento, seguimiento y Control- Auditoria									\$ 50.686.000.000	0,9%
Gastos de Operación									\$ 20.000.000.000	0,4%
TOTAL NACIONAL									\$ 5.376.828.113.697	100,0%

Respecto de la distribución por municipios, me permito remitirla en anexo adjunto.

6. En lo transcurrido del año 2012, guardando los mismos criterios señalados en la pregunta 1 y detallando los resultados por Regiones, departamentos y municipios:

7. ¿Cuál ha sido el nivel de afectación y de atención que se ha presentado en el país por la nueva temporada invernal?

8. ¿Cuál ha sido el tipo de evento ocurrido, por el departamento, municipio afectado y total por evento de población afectada?

Colombia Humanitaria



9. ¿Cuáles departamentos y municipios han resultado más afectados?

10. ¿Cuál ha sido el monto de los recursos asignados, por que concepto y cuales se encuentran pendientes de asignar?

Respuesta: Las anteriores preguntas serán trasladadas para el conocimiento y respuesta de la Unidad Nacional para la Gestión del Riesgo de Desastres, toda vez, que es esta Unidad la competente para atender los efectos generados por la segunda temporada invernal, por lo tanto es quien cuenta con la información necesaria para responder las inquietudes planteadas. Lo anterior, de acuerdo con el decreto 1547 de 1984 modificado por el Decreto 4702 y 4830 de 2010 el Fondo Nacional de Calamidades - Subcuenta Colombia Humanitaria, tiene competencia para atender las necesidades generadas por el Fenómeno de la Niña 2010 – 2011, específicamente los damnificados por éste fenómeno climático entre el mes de noviembre de 2010 y el 30 de junio de 2011.

11. Desde la Dirección de Gestión del riesgo del Ministerio de Interior, como se han articulado las acciones con el Fondo de Adaptación Y Colombia Humanitaria para hacer frente a la ola invernal?

12. Que denuncias o quejas ha tenido conocimiento se despacho de parte de personas afectadas por la Emergencia Invernal, porque problemáticas y en que departamentos y municipios?. Ante las mismas, Que gestión ha adelantado ¿

Respuesta: Las denuncias recibidas por las comunidades se realizan de forma escrita o verbal (Call Center), de las mismas, teniendo en cuenta su connotación, se han adoptado las siguientes medidas:

- Traslado a los organismos de control e investigación (Contraloría, Procuraduría y Fiscalía)
- Verificaciones a través de visitas de las firmas de apoyo al seguimiento y control.
- Solicitud de aclaración por parte de las entidades receptoras de recursos del Fondo Nacional de Calamidades-Subcuenta Colombia Humanitaria.
- Suspensión de los giros, cuando se considera pertinente.

En documento que anexamos relacionamos denuncias trasladadas a la Procuraduría, Contraloría y Fiscalía, con el detalle del Departamento, lugar de los hechos, fecha de recepción, denunciante, hechos y acciones adelantadas.

13. ¿Qué protocolos o medidas de control implementa COLOMBIA HUMANITARIA para que las obras y dineros asignados para la recuperación, construcción, reconstrucción de zonas afectadas y atención de población damnificada por las temporadas no sean permeados por intereses políticos?

Respuesta: El Fondo Nacional de Calamidades cuenta con un sistema de control para el seguimiento a los recursos del Fondo, y este sistema a su vez, cuenta con unos subsistemas, que nos permitimos detallar:

- 1) **SUBSISTEMA DE CONTROL NORMATIVO:** tiene como propósito orientar e instruir a las instituciones públicas y privadas vinculadas a la mitigación de los efectos de la crisis del Fenómeno de la Niña 2010-2011, sobre las actividades requeridas para las fases de atención

Colombia Humanitaria



humanitaria y rehabilitación de las áreas y obras afectadas. Se materializa a través de Decretos, Resoluciones, Circulares, etc.

- 2) **SUBSISTEMA DE CONTROL A LOS RECURSOS DE ATENCIÓN HUMANITARIA:** Cada Departamento cuenta con operadores e interventores, con el respectivo aval del Gobernador o Alcaldes, deben reportar cada 15 días el estado de ejecución de los recursos.
- 3) **SUBSISTEMA DE CONTROL A LOS RECURSOS INFRAESTRUCTURA:** Seguimiento a los recursos transferidos a las Gobernaciones y Alcaldías para obras mayores, menores y chorros a través de 5 empresas de apoyo al seguimiento y control, en 5 zonas que se dividió el país, las cuales adelantan acciones para que los departamentos y municipios desarrollen con calidad, eficiencia, economía y eficacia de las solicitudes. A la ejecución de las obras aprobada se realiza hasta 4 visitas y se tienen fichas de seguimiento por cada una.
- 4) **SUBSISTEMA DE CONTROL A LOS RECURSOS CONVENIOS:** Permite realizar un seguimiento a los recursos entregados por el Fondo a través de convenios con las Entidades Nacionales, para esto se nombraron supervisores generales de cada uno de los convenios. Se exige periódicamente la legalización, cumplimiento de cronogramas y pago de recursos.
- 5) **SUBSISTEMA DE CONTROL FIDUPREVISORA:** Existe un manual operativo que regula los procesos y procedimientos que se deberán llevar a cabo para la ejecución de la Fiduciaria la Previsora S.A. como vocero y administración del patrimonio autónomo, Fondo Nacional de Calamidades-Subcuenta Colombia Humanitaria.
- 6) **SUBSISTEMA DE CONTROL EXTERNO (CONTRALORIA GENERAL DE LA REPÚBLICA):** Permite dar respuesta oportuna a los informe de seguimiento especial de la Contraloría y realizar seguimiento a las funciones de advertencia que realiza la Contraloría General a las entidades receptoras de recursos del Fondo Nacional de Calamidades.

En el marco de la Constitución Política de 1991, los órganos de control del Estado, tienen funciones autónomas e independientes pero colaboran armónicamente para la realización de los fines del Estado.

En este sentido se ha realizado un trabajo con los organismos de control, que tiene como propósito coordinar e intensificar la vigilancia a la administración de los recursos que se están invirtiendo en la atención de los damnificados del Fenómeno de la Niña 2010-2011 y la rehabilitación de las zonas afectadas por este mismo fenómeno climático.

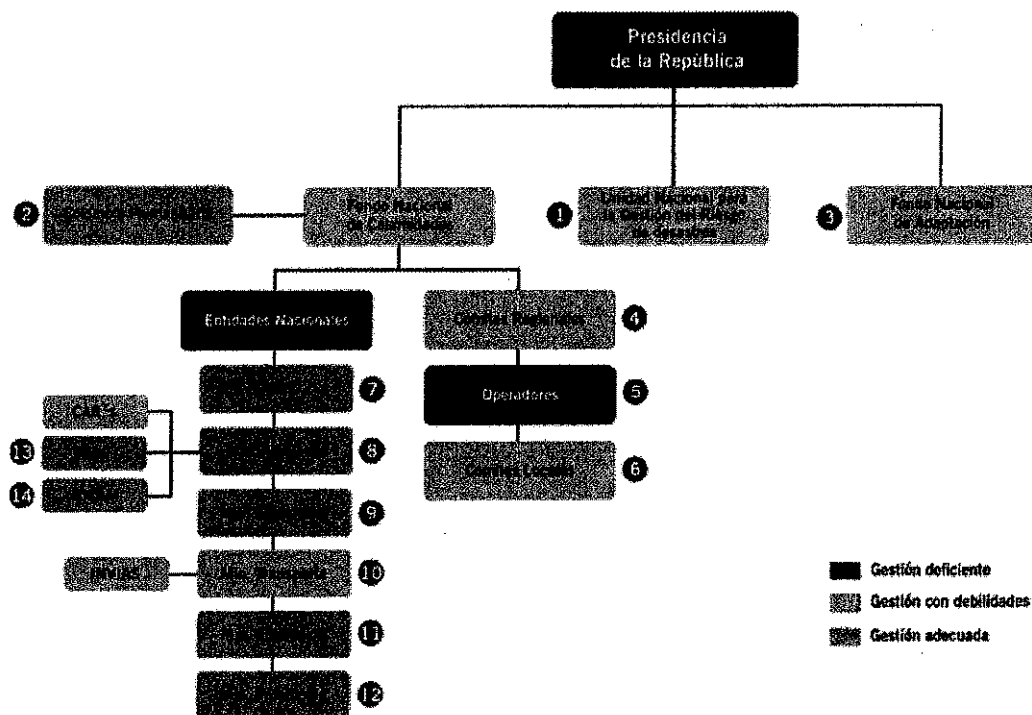
El esquema de trabajo se ha denominado, esquema interinstitucional de Control, ya que, desde el inicio de la operación de Colombia Humanitaria se ha contado con un estrecho acompañamiento de los entes de Control del Estado Colombiano, que han dispuesto de instrumentos y esquemas de trabajo especiales para atender la ejecución de los recursos del FNC-CH. Así:

La Contraloría General de la República ha realizado hasta el momento 64 Informes de Seguimiento Especial a los recursos de la Emergencia en todo el país y 36 funciones de advertencia a las Entidades Nacionales y Territoriales.

Los Informes de seguimiento especial son semanales y no se realizan en el marco de auditoría regular, por esto las recomendaciones y conclusiones, como su nombre lo indica no son hallazgos sino seguimiento en tiempo real a los recursos, los cuales se encuentran en la página web de este Ente de Control, www.contraloriagen.gov.co . De los informes especiales hemos dado respuesta haciendo las aclaraciones y avances frente a las recomendaciones.

De acuerdo con los Informes de Seguimiento Especial de la Contraloría, se califica la gestión de las entidades dentro del Sistema de Prevención y Atención de Desastres. A continuación se muestra el diagrama:

Colombia Humanitaria



1. Unidad Nacional para la Gestión del Riesgo de desastres: viene atendiendo de manera adecuada los requerimientos de la emergencia.
2. Colombia Humanitaria: Ha fortalecido los esquemas de control y seguimiento, y viene adelantando labores importantes en pro de la buena ejecución de los recursos, mediante los talleres de empalme con gobernadores y alcaldes.
3. Fondo Nacional de Adaptación: Debe asegurarse de que los proyectos aprobados respondan de la mejor manera a los retos que impone el cambio climático. De la misma forma debe estar atento a que no se presenten duplicidades con proyectos aprobados por el FNC-Colombia Humanitaria y con actividades misionales de cada una de las entidades solicitantes.
4. CREPADS: a lo largo del año han fortalecido su capacidad operativa.
5. Operadores: en específico, para obras de rehabilitación se evidencian debilidades en su capacidad operativa.
6. CLOPADS: a lo largo del año han fortalecido su capacidad operativa.
7. DANE: se cuenta con el Registro Único de Damnificados – REUNIDOS.
8. Min. Ambiente: ha diseñado un fuerte esquema de control a la ejecución de los proyectos.
9. Min. Agricultura: la ejecución de los recursos se ha realizado de manera oportuna.
10. Min. Transporte – INVIAS: es necesaria mayor celeridad en la ejecución de las obras.
11. Min. Educación: su gestión ha permitido el desarrollo normal de la temporada escolar.
12. Min. Protección: ha atendido la emergencia con recursos propios.

Colombia Humanitaria



13. IGAC e IDEAM: su labor ha sido fundamental en el establecimiento

Como se le ha repetido en todas las respuestas a los informes de la Contraloría, ellos no mencionan el patrón que utilizaron para calificar a las entidades sobre todo, cuando en el marco del artículo 4 del Decreto 4702 de 2010 que modifica el artículo 14 del Decreto 1547 de 1984, modificado por el artículo 70 del Decreto 919 de 1989, se establece que la administración de los recursos será responsabilidad del jefe de la respectiva entidad a la cual se le efectuó la transferencia.

7) SUBSISTEMA DE CONTROL EXTERNO (PROCURADURÍA GENERAL DE LA NACIÓN):

Permite actuar frente a las denuncias que cursan en este organismo de control y se toman medidas de carácter preventivo frente a las acciones que adelanta este ente.

b. La Procuraduría General de la Nación adelanta 241 indagaciones preliminares, entre los más comunes encontramos las investigaciones por presuntas irregularidades en el manejo de ayuda humanitaria (48 casos) y utilización de recursos en proselitismo o con fines políticos (24 casos). Sobre las situaciones críticas, y como resultado de los mecanismos de control establecidos se ha dado traslado de 96 asuntos críticos a la Fiscalía General de la Nación, a la Procuraduría General de la Nación y Contraloría General de la República.

Se solicitó a la Procuraduría para que detallara la naturaleza de estos casos y las medidas que resultan aplicables, la respuesta se presenta a continuación:

Nº	TEMAS	CANTIDAD
1	Irregularidades en el manejo de ayuda humanitaria	48
2	Presuntas Irregularidades	133
3	Presunta Utilización de recursos en Proselitismo o Fines Políticos	24
4	Retraso injustificado en ejecución de proyectos de vivienda para damnificados por la Ola Invernal	3
5	No estar incluido en el censo de damnificados y otras personas que no son	4
6	Declaratoria de la Urgencia manifiesta sin el lleno de los requisitos para ello	3
7	Uso indebido de maquinaria de Cormagdalena entregada para reforzar jarillones	1
8	Desprendimiento de Montaña aledaña a los barrios de paraiso y Tulcán	1
9	Deslizamiento en la pineras	1
10	Irregularidades en la suscripción de contratos	4
11	Irregularidades en la entrega y diligenciamiento de formularios censales cobro de \$40.000 para el diligenciamiento del formulario	1
12	Diligenciamiento del formulario censo de damnificados	3
13	Omisión por no taponar Boxcolvert con concreto generando al inundación del Municipio de santa lucia	1
14	Presunto manejo inadecuado de los alimentos, dañados.	2
15	Omisión por no reforzar adecuadamente muro de contención ocasionando desastre invernal en el municipio de remolino	1

Colombia Humanitaria



16	Solicitud de vigilancia de los dineros a ejecutar por la ola invernal	1
17	Omisión por no reforzar adecuadamente muro de contención ocasionando desastre invernal en el municipio repelón	1
18	Falta de ayuda a los damnificados, falta de recolección de basuras en el municipio de campo de la Cruz	1
19	Omisiones que provocaron desbordamiento del canal del Dique	2
20	Omisión o acciones que desencadenaron las inundaciones en el departamento del Atlántico.	1
21	Omisión en el deber de implementar mecanismos tendientes a evitar la tragedia de la Gabriela y el sector de la orquídea en el municipio de Bello.	1
22	La conducta emisiva y actuación negligente al no haber atendido, escuchado, ni resuelto el sin número de necesidades que han venido sufriendo dicha comunidad, las cuales se han puesto en conocimiento a la administración municipal por medio de derechos de petición por consecuencia de la ola invernal.	1
23	Presunta negligencia de la administración municipal en colaborar con el arreglo y mantenimiento de las vías, en especial la rivera lo que impide ingresar los vehículos que transportan a la comunidad escolar, viéndose en grave peligro de caer al río (Tibasosa.)	1
24	No incluir personas como damnificados de la ola invernal ocurrida el 8 de noviembre de 2010 por lo tanto le impidieron recibir las ayudas por tal concepto, al municipio Enciso.	1
25	Presuntas irregularidades manejo de damnificados otorga subsidios a no damnificados Municipio de Fonseca.	1
		241

- 8) **SUBSISTEMA DE CONTROL EXTERNO. CONTROL SOCIAL:** Promociona el fortalecimiento del control social a través del fomento de las veedurías y denuncias ciudadanas. Así como la difusión de los recursos entregados para los proyectos aprobados por Colombia Humanitaria a cada municipio.

Además de los subsistemas existen unas estrategias de control, que integran o hacen parte de los mismos, y podemos resumirlas de la siguiente forma:

ESTRATEGIAS DE COLOMBIA HUMANITARIA PARA LA SUPERVISIÓN, ACOMPAÑAMIENTO, SEGUIMIENTO, EVALUACIÓN Y CONTROL DE LOS RECURSOS DEL FONDO NACIONAL DE CALAMIDADES SUBCUENTA COLOMBIA HUMANITARIA:

Para efectos del control a la ejecución de los recursos de Colombia Humanitaria, se ha diseñado y puesto en marcha una Estrategia de Seguimiento, Acompañamiento y Control y una serie de instrumentos y medidas para garantizar la adecuada utilización de los recursos del Fondo Nacional de Calamidades, que integran o complementan las acciones específicas dentro de los subsistemas de control, entre sus principales pilares se destacan los siguientes:

Colombia Humanitaria



- ✓ Instructivos y circulares sobre los lineamientos y directrices del Fondo Nacional de Calamidades-Subcuenta Colombia Humanitaria
- ✓ Talleres con Operadores, interventores, Comités Regionales y Locales de Prevención y Atención del Riesgo
- ✓ Sistematización, análisis y toma de medidas correctivas sobre la información semanal reportada por los Gobernantes en relación a la entrega de Ayuda Humanitaria.
- ✓ Visitas permanentes de seguimiento a las regiones
- ✓ Vista de seguimiento y control, específica a Ayuda humanitaria en 10 Departamentos.
- ✓ Recepción permanente de consultas y envío permanente de sugerencias, ajustes, observaciones; telefónicas, personales y por correo físico y virtual.
- ✓ Enlaces por departamento para hacer acompañamiento, seguimiento y control.
- ✓ Supervisión a cada uno de los convenios con las Entidades Nacionales.
- ✓ Balances de gestión a nivel Departamental
- ✓ Call Center y evaluación de información de allí derivada
- ✓ Respuestas y análisis de derechos de petición
- ✓ Se han priorizado 54 municipios para cobertura de la estrategia de común unidad
- ✓ Desarrollo del modelo de activación cultural, social y económica con Pastoral Social
- ✓ Se han identificado áreas de acción bases de coordinación y articulación con el ICBF, Acción Social, Ministerio de Educación y Ministerio de Protección Social
- ✓ Difusión de la información a través de la página web, además se está fortaleciendo el sistema de información para que la ciudadanía conozca en tiempo real la ejecución de los recursos del Fondo.
- ✓ Se cuenta con un grupo de control que ha focalizado su acción en los subsistemas de Fiduprevisora, de obras, de ayuda humanitaria, de control externo especialmente con Procuraduría y Contraloría. Este equipo asesora en las acciones necesarias para el mejoramiento de la gestión y las acciones a seguir en temas de seguimiento y control de los recursos.
- ✓ La Junta Directiva del FNC-CH y su gerencia, considerando la importancia del apoyo, seguimiento y control de los recursos transferidos para proyectos de obras menores, mayores y contención de cuerpos de agua (chorros), autorizó la contratación de empresas consultoras con el conocimiento técnico y experiencia en interventoría en gestión de obras civiles viales, ambientales, de acueducto, alcantarillado y disposición de residuos sólidos. Así un grupo de más de 120 ingenieros distribuidos en las 5 zonas que se dividió el país, adelantan acciones para que los departamentos y municipios desarrollen con calidad, eficiencia, economía y eficacia los proyectos. Dos auditorías específicas: Ayuda Humanitaria, en 7 Departamentos, y Al Convenio de Albergues Fase 1.
- ✓ Se puso en funcionamiento contratos con cuatro Empresas encargadas para el Apoyo al Seguimiento y Control de la ejecución de programas de alojamientos temporales (Arriendos, Albergues y Reparación de Vivienda) a cargo de las Gobernaciones y Alcaldías de ciudades capitales. Para el seguimiento adecuado se dividió el país en 5 zonas, lo que permitirá un balance y evaluación en cada una.
- ✓ Se cuenta con la auditoría de la Unión Temporal KPMG para la Auditoría Externa del Fondo, con la Finalidad de realizar control integral, previo, concurrente y posterior a los recursos que se destinan en la ejecución de las diferentes etapas y programas para atender el Fenómeno de la Niña 2010-2011.
- ✓ Análisis de Informes de Seguimiento Especial e informes en general de Contraloría y Procuraduría.
- ✓ Participación en 14 encuentros de Personeros Municipales como una estrategia de fortalecimiento del control social a través del fomento de las veedurías ciudadanas por parte de las personerías municipales, para el seguimiento y control de los recursos del Fondo en el año 2011. En el año 2012, nos encontramos acompañando a la Unidad Nacional de Gestión del

Colombia Humanitaria



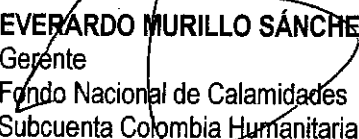
Riesgo de Desastre y al Instituto de Estudios del Ministerio Público de la Procuraduría en los 11 talleres de capacitación a Personeros en Gestión del Riesgo. Se han realizado a la fecha 3 talleres de los 11 programados.

- ✓ Firmatones en los Departamentos con la finalidad que se agilicen los trámites con la Fiduprevisora S.A.
- ✓ Por iniciativa del Fondo Nacional de Calamidades, el Gobierno Nacional expidió el Decreto 2955 de 16 de Agosto de 2011, especialmente en los artículos 1, 6 y 7, que establecen: el plazo límite para la ejecución de las transferencias del Fondo Nacional de Calamidades-Subcuenta Colombia Humanitaria, el plazo para las legalizaciones y la limitación a desembolsos para atención humanitaria, respectivamente. Este Decreto señala unos mecanismos de control y seguimiento de recursos más eficaces que permitirán una mejor gestión.
- ✓ Informes de Empalmes de los mandatarios salientes y entrantes de conformidad con las circulares 39, 42 de 2011 y 44 de 2012 del Fondo y circular 072 de 2011 de la Contraloría General de la República.
- ✓ El Fondo Nacional de Calamidades, se encuentra con el acompañamiento de los Gobernadores, realizando los "Talleres de Empalme de Mandatarios", con el objeto de que haya un tránsito armónico en la gestión de los gobernantes salientes y entrantes, frente a la necesidad de realizar un ejercicio conjunto que apunte a una ejecución integral, armónica y coordinada de los recursos aprobados por Colombia Humanitaria.
- ✓ La Subcuenta Colombia Humanitaria cuenta con un Sistema de Información Estratégico para la Nación y el Territorio – SIENTE, el cual nos permite obtener la información de todos los recursos transferidos y el nivel de ejecución de los mismos. Este sistema de información tiene un informe semanal de balance nacional y un informe por cada uno de los departamentos que se le aprobaron recursos. SIENTE tiene 3 características principales: (i) permite hacer seguimiento y control; (ii) permite dar a conocer al país qué se está haciendo, cuánto cuesta y cómo avanza de cada proyecto, obra, proceso; y (iii) permite que los distintos actores que intervienen puedan ingresar al sistema y consultar lo que se hace en tiempo real, también pueden alimentar la información: interventores, supervisores.

Anexamos en medio digital, la Estructura del Sistema de Control de Colombia Humanitaria

Espero haber resuelto todas las inquietudes planteadas y quedo a su disposición para resolver cualquier inquietud adicional.

Atentamente,


EVERARDO MURILLO SÁNCHEZ
Gerente
Fondo Nacional de Calamidades
Subcuenta Colombia Humanitaria

Anexo: Lo anunciado
Respuesta a radicado: 021216