



**INGEOMINAS**  
 INSTITUTO COLOMBIANO  
 DE GEOLOGIA Y MINERÍA  
 República de Colombia

**BICENTENARIO**  
 de la Independencia de Colombia  
 1810-2010



22 OCT 2010 Radicado No.: 20104200219431 Fecha: 19-10-2010

Pag 1 de 1

Bogotá, D.C,

Doctor  
**JESUS ALFONSO RODRIGUEZ CAMARGO**  
 Secretario General  
 Cámara de Representantes  
 Capitolio Nacional- Primer Piso  
 Ciudad



094137

Reciba un respetuoso saludo señor Secretario :

En atención a lo solicitado en la comunicación con radicado/2010-261-036740-2 de fecha 12 de octubre de 2010, adjuntamos copia del oficio 20104110205671 del 01 de Octubre de 2010 mediante el cual INGEOMINAS dio respuesta al cuestionario de Proposición N° 34 "Problemática, pequeña y mediana minería en los paramos y zonas productoras de agua".

Cualquier aclaración al respecto con gusto será atendida

Cordialmente

*Jorge Bernal Contreras*  
**JORGE ALBERTO BERNAL CONTRERAS**  
 Director del Servicio Minero (E)  
 copia: Dr. Carlos Eduardo Mejía O. Asesor Dirección General  
 Anexo: lo anunciado

*Ciliana Usuga  
 para citar*



**INGEOMINAS**  
INSTITUTO COLOMBIANO  
DE GEOLOGÍA Y MINERÍA  
República de Colombia

**BICENTENARIO**  
de la Independencia de Colombia  
1810-2010




Radicado No.: 20104110205671  
Fecha: 01-10-2010

Pág. 1 de 15

Bogotá, D.C.,

Honorables Representantes  
**JORGE GOMEZ VILLAMIZAR**  
**CARLOS JULIO BONILLA**  
**HONORIO GALVIZ AGUILAR**  
**MIGUEL DE JESUS ARENAS**  
**ALEJANDRO CARLOS CHACON**  
**GUILLERMO RIVERA**  
Cámara de Representantes  
Capitolio Nacional  
Bogotá

022537



Referencia: Proposición No 34. Problemática pequeña y mediana minería en los páramos y zonas productoras de agua citación del 21 de septiembre de 2010

Respetados Doctores:

De la manera más comedida y conforme a las funciones asignadas a INGEOMINAS por el Ministerio de Minas y Energía, damos respuesta al cuestionario de la referencia.

**NUMERAL 4. Que el INGEOMINAS INFORME AL Congreso, sobre el número de títulos mineros expedidos y licencias en trámite en el periodo Enero-2005 a Agosto-2010; en la zona de Cajamarca, en la mina conocida como La Golosa y en Santander, en la región de Angosturas y San Vicente de Chucuri.**

En la zona de Cajamarca, mina conocida como la Colosa fueron otorgados 41 títulos y 68 solicitudes de contrato de concesión se encuentran en trámite. (Ver Anexo I)

En Santander en la región de Angosturas se otorgaron 38 títulos mineros; de la misma forma se encuentran en trámite 30 solicitudes de contrato de concesión. (Ver Anexo II)

En San Vicente de Chucuri fueron otorgados 20 títulos mineros; y se encuentran en trámite 36 solicitudes de contrato de concesión. (Ver Anexo III)



Radicado No.: 20104110205671  
Fecha: 01-10-2010

Pag 2 de 15

Para tal efecto anexo planos de lo solicitado.

**Numeral 5. Que el INGEOMiNAS nos informe que argumentos legales y científicos tiene para otorgar un título minero a cualquier empresas que los solicite. Cuáles son las exigencias documentales y de extranjería si no son colombianos, cuales son los recaudos o ingresos obtenidos por la adjudicación de estos títulos mineros al país.**

El procedimiento de otorgamiento de títulos mineros se encuentra reglado por la Ley 685 del 2001, que fue modificada por la Ley 1382 del 2010, allí se encuentran establecidos los requisitos que verifica Ingeominas, al momento de otorgar un contrato de concesión. Es de resaltar que la nueva Ley, adicionó las zonas excluidas de la minería, que para el caso a partir del 09 de febrero del 2010 incluye los páramos.

1. Como argumentos legales que tiene la autoridad minera para otorgar un título a las empresas que lo soliciten se tiene:

El artículo 17 de la ley 685 de 2001 que preceptúa:

*"La capacidad legal para formular propuesta de concesión minera y para celebrar el correspondiente contrato, se regula por las disposiciones generales sobre contratación estatal. Dicha capacidad, si se refiere a personas jurídicas, públicas o privadas, requiere que en su objeto se hallen incluidas, expresa y específicamente, la exploración y explotación mineras.(Subrayado fuera de texto)*

*Cuando las uniones temporales reciban concesiones deberán constituirse en figura societaria, con la misma participación que se derive de la propuesta presentada.*

*También podrán presentar propuestas y celebrar contratos de concesión los consorcios, caso en el cual sus integrantes responderán solidariamente de las obligaciones consiguientes". (Subrayado fuera de texto)*

La norma en comento, establece claramente quienes tiene la capacidad legal para presentar una solicitud de propuesta de contrato de concesión y particularmente



Radicado No.: 20104110205671  
Fecha: 01-10-2010

Pág 3 de 15

establece que en el caso de las personas jurídicas públicas o privadas, en su objeto social se encuentre la de realizar la exploración y explotación minera, es decir, que solamente se le dará continuidad del estudio de la solicitud de propuestas de contrato de empresas que reúnan los señalados requisitos. De lo contrario se procede a rechazar la propuesta, toda vez que esta capacidad se debe tener en el momento de su presentación, sin ser subsanable.

Ahora bien, la Persona Jurídica también deberá dar cumplimiento con lo establecido en el artículo 271 de la Ley 685 de 2010 adicionado por la Ley 1382 de 2010 que a la letra establece:

**“Requisitos de la propuesta. (Adicionado por la Ley 1382).** La propuesta para contratar, además del nombre, identidad y domicilio del interesado, contendrá:

- a) El señalamiento del municipio, departamento y de la autoridad ambiental de ubicación del área o trayecto solicitado;
- b) La descripción del área objeto del contrato, y de su extensión;
- c) La indicación del mineral o minerales objeto del contrato;
- d) La mención de los grupos étnicos con asentamiento permanente en el área o trayecto solicitados y, si fuere del caso, el hallarse total o parcialmente dentro de zona minera indígena, de comunidades negras o mixtas.
- e) Si el área abarca, en todo o en parte, lugares o zonas restringidas para cuya exploración y explotación se requiera autorización o concepto de otras autoridades, deberán agregarse a la propuesta de acuerdo con el artículo 35;
- f) El señalamiento de los términos de referencia y guías mineras que se aplicarán en los trabajos de exploración y el estimativo de la inversión económica resultante de la aplicación de tales términos y guías;
- g) A la propuesta se acompañará un plano que tendrá las características y especificaciones establecidas en los artículos 66 y 67 de este Código.
- h) Un anexo técnico que describirá los trabajos de exploración, los cuales deberán ser iguales o superiores a los mínimos definidos por el Ministerio de Minas y Energía, de acuerdo con el área y características del proyecto minero.
- i) Cuando se trate de proyectos de más de ciento cincuenta hectáreas, la demostración de la capacidad económica del interesado para adelantar el proyecto minero se hará con sujeción a los parámetros que fije el Ministerio de Minas y Energía, los cuales serán proporcionales al área solicitada.



**INGEOMINAS**  
INSTITUTO COLOMBIANO  
DE GEOLOGÍA Y MINERÍA  
República de Colombia

**BICENTENARIO**  
de la Independencia de Colombia  
1810-2010



Radicado No.: 20104110205671  
Fecha: 01-10-2010

Pág. 4 de 15

*La propuesta deberá verterse en el modelo estandarizado adoptado por la entidad concedente.*

Es decir, que para conceder un título minero la normatividad minera exige que se reúnan los anteriores requisitos, lo que conlleva a suscribir un contrato de concesión y posteriormente su inscripción en el Registro Minero Nacional.

Es de resaltar, que a efecto de conceder el contrato de concesión minera, es necesario que el proponente haya efectuado el pago del canon superficiario correspondiente a la primera anualidad de la etapa de exploración, de conformidad con el artículo 230 de la Ley 685 de 2001 modificado por el artículo 16 de la Ley 1382 de 2010.

Así las cosas, para otorgar un título minero, la normatividad minera, exige que se reúnan los anteriores presupuestos legales, en los tiempos establecidos, sin exigir requisitos científicos adicionales.

En lo referente a las exigencias documentales y de extranjería si no son colombianos, se debe tener en cuenta lo establecido en el artículo 18 de la ley 685 de 2001 que a la letra reza:

*"Personas extranjeras. Las personas naturales y jurídicas extranjeras, como proponentes o contratistas de concesiones mineras, tendrán los mismos derechos y obligaciones que los nacionales colombianos. Las autoridades minera y ambiental no podrán, en el ámbito de sus competencias, exigirles requisitos, condiciones y formalidades adicionales o diferentes, salvo las expresamente señaladas en este Código".*

De la norma señalada, se infiere claramente que no hay diferencia en cuanto a los derechos y obligaciones, cuando se refiere a proponentes nacionales colombianos o extranjeros ya sean personas naturales o jurídicas.

Como exigencia documental para quienes no son colombianos, el artículo 19 de la Ley 685 de 2001,

*"Compañías extranjeras. Las personas jurídicas extranjeras podrán, a*

Bogotá, D.C., Diagonal 53 No. 34-53 Conmutador: (57) (1) 2221811/2200000/2200100/2200200

Fax: 2220797 Apartado Aéreo: 4865 - E-mail: [cliente@ingecolombiana.gov.co](mailto:cliente@ingecolombiana.gov.co)

[www.ingecolombiana.gov.co](http://www.ingecolombiana.gov.co)  
CODIGO F-SGI-CDT-003



Radicado No.: 20104110205671  
Fecha: 01-10-2010

Pág 5 de 15

*través de representante domiciliado en Colombia, presentar y tramitar propuestas. Para la celebración del contrato de concesión deberán establecer una sucursal, filial o subsidiaria, domiciliada en el territorio nacional. Este requisito también será exigible a dichas personas para dedicarse a la exploración y explotación de minas de propiedad privada, como titulares del derecho correspondiente o como operadores o contratistas de los dueños o adjudicatarios. Deberán asegurar debidamente ante la autoridad concedente, las obligaciones que contraigan en el país, bien sea con la garantía de la persona beneficiaria de la obra o servicio o con el aval de una entidad bancaria o de una compañía de seguros que opere en Colombia". (Subrayado fuera de texto)*

De la norma señalada se deduce que las compañías extranjeras como único requisito adicional, deberán establecer una sucursal, filial o subsidiaria, domiciliada en el territorio nacional y garantizar el cumplimiento de las obligaciones que contraigan en el país, para obtener el título minero.

2. De la misma forma, el Código de Minas, señala de manera clara zonas o áreas que se encuentran excluidas o restringidas para la minería. Así, el Artículo 34 de la Ley 685 del 2001 señaló "...el sistema de parques nacionales naturales, parques naturales de carácter regional y zonas de reserva forestales...".

Dentro de las áreas de reserva forestal se otorgaron títulos mineros, dando aplicación al concepto de la Oficina Asesora Jurídica y del Director de Desarrollo Sectorial del Ministerio de Medio Ambiente, Vivienda y Desarrollo Territorial en el que señala "***Tratándose de proyectos mineros que pretendan desarrollarse al interior de áreas de reserva forestal, la autoridad minera podrá otorgar el respetivo título minero, sin embargo, es claro que deben cumplirse previamente una serie de condiciones para hacer efectivo los derechos que emanan de él. En este sentido la iniciación de actividades estará sujeta a que la autoridad ambiental competente mediante acto administrativo motivado***



Radicado No.: 20104110205671  
Fecha: 01-10-2010

Pág. 6 de 15

**decrete la sustracción parcial de la reserva forestal y otorgue la respectiva licencia ambiental.”<sup>1</sup>(sic).**

De la misma manera, señala expresamente que corresponde a la autoridad ambiental determinar en cada caso la pertinencia o no de sustraer el área de reserva forestal y de otorgar la licencia ambiental. Igualmente lo confirma el Ministerio de Minas y Energía.

Posteriormente el Código de Minas fue modificada por la Ley 1382 del 2010 que comenzó su vigencia el **09 de febrero del año en curso**, la cual adicionó como zonas excluibles de la minería las zonas de reserva forestal protectora, ecosistemas de páramo y los humedales de importancia internacional de la Convención Ramzar.

Es de resaltar que las zonas de reserva forestal creadas por la Ley 2 de 1959 y las zonas de reserva forestal regional por ley 1382 del 2010 es permitido desarrollar actividades mineras, una vez obtenido el respectivo contrato de concesión minera, siempre que se obtenga autorización de la Autoridad Ambiental Competente para sustraer el área. Esta autorización es diferente del permiso ambiental para desarrollar la etapa de explotación.

Acorde a lo anterior, el Registro Minero Nacional de Ingeominas, cuenta con toda la información ambiental que define las zonas excluidas y restringidas de la minería que han sido reportadas y definidas por las autoridades ambientales como el Ministerio de Vivienda, Ambiente y Desarrollo Territorial, Corporaciones Autónomas Regionales y Parques Naturales Nacionales.

Para ello, el Catastro Minero Colombiano, una vez radicada la solicitud de contrato de concesión, autorización temporal o legalización de minería de hecho de manera automática realiza los recortes respectivos sobre las zonas excluidas de la minería y sobre las zonas restringidas para minería, los ingenieros realizan las evaluaciones pertinentes. No permitiendo así el otorgamiento de títulos mineros en áreas excluidas para la minería o en caso de obtener los permisos necesarios, otorgando títulos

<sup>1</sup> Respuesta dada por el Director de Desarrollo Sectorial del MAVDT sobre análisis de preterminos en licitaciones en áreas de reserva forestal. Oficio 2200-2-48959 del 14 de mayo de 2007, Memorando 1200-12-42255 del 07 de mayo de 2007 de la Oficina asesora Jurídica del MAVDT.



Radicado No.: 20104110205671  
Fecha: 01-10-2010

Pag. 7 de 19

mineros en zonas restringidas.

3. Relativo a los recaudos o ingresos percibidos por la adjudicación del título minero en el Anexo No 4 se verifica la distribución de regalías desde el año 2004 al 2010 en el país. Ahora, el artículo 226 de la Ley 685 de 2001 consagra que las contraprestaciones económicas son sumas o especies que recibe el Estado por la explotación de los recursos naturales no renovables, como son las regalías y los cánones superficarios.

Para la etapa de exploración, construcción y montaje del título minero, y exploración en etapa de explotación, el artículo 16 de la Ley 1382 del nueve (09) de febrero de 2010, el cual modificó el artículo 230 de la Ley 685 de 2001, consagra que se debe cobrar el canon superficialario por parte de la Autoridad Minera sin consideración a la propiedad o posesión de los terrenos donde se localiza el área del título minero.

El canon superficialario equivale a un salario mínimo día legal vigente por hectárea año, del primero al quinto año; del quinto en adelante el canon se va incrementando cada dos (2) años adicionales: por los años 6 y 7 se pagan el 1.25 salarios mínimos días legales vigentes por hectárea año; por el año 8 se cancela el 1.5 salarios mínimos días legales vigentes por hectárea año.

Para las etapas de construcción y montaje, o explotación adicional, se cancela el canon superficialario con el valor del último canon pagado durante la etapa de exploración.

Los cánones superficarios se cancelan por anualidades anticipadas. El no pago del canon superficialario dará lugar a la caducidad del título minero de conformidad con el artículo 112 literal d) de la Ley 685 de 2001.

Sin embargo, el legislador estableció mediante la Ley 1382 de 2010 que en la etapa precontractual del título minero, el solicitante, debe cancelar dentro de los tres (3) días siguientes al momento en que la Autoridad Minera mediante acto administrativo determine el área libre susceptible a contratar. Si el solicitante no paga el canon superficialario, será causal de rechazo de la propuesta de contrato de concesión.

No obstante, la Ley 1382 limitó a la Autoridad Minera sobre la disposición del dinero producto de la contraprestación hasta que se celebre el contrato de concesión. Solamente se reintegra el proponente la suma en caso de rechazo por la superposición





Radicado No.: 20104110205671  
Fecha: 01-10-2010

Pag 8 de 15

total o parcial de áreas.

Para la superposición parcial de áreas, el reintegro de la parte proporcional debe ser en el término de cinco (5) días hábiles, si se acepta el área reducida, contados a partir de que el acto administrativo quede en firme.

También habrá reintegro cuando la Autoridad Ambiental niegue la sustracción de la zona de la reserva forestal para la etapa de exploración.

Para los casos de los títulos mineros que nacieron bajo la vigencia de la Ley 685 de 2001, el Ministerio de Minas y Energía mediante concepto radicado bajo número 2010045933 del siete (07) de septiembre de 2010 estableció que el canon superficial se cancelará de conformidad con el artículo 230 de la mencionada Ley, debido a que el artículo 46 de la Ley 685 de 2001 exceptuó de la aplicación de las normas nuevas, las que modifiquen las contraprestaciones económicas a favor del Estado, con el fin de evitar el detrimento patrimonial de éste.

El artículo 230 de la Ley 685 de 2001 consagraba que los cánones superficiales son pagaderos por ANUALIDADES ANTICIPADAS desde el PERFECCIONAMIENTO DEL CONTRATO, y se liquidan desde la siguiente manera:

- Si no excede de dos mil (2000) hectáreas es un salario mínimo por hectárea.
- Si excede de dos mil (2000) hectáreas y hasta cinco mil (5000) hectáreas se cancela dos (2) salarios mínimos día por hectárea.
- Si excede de cinco mil (5000) y hasta diez mil (10000) hectáreas se cancela tres (3) salarios mínimos día por hectárea.

La liquidación, el recaudo y la destinación de los cánones superficiales le corresponde efectuarlos a la Autoridad Minera.

De otro lado y con respecto a las regalías se tiene que la Constitución Política en los artículos 332 y 360 señaló:

**ARTICULO 332.** *El Estado es propietario del subsuelo y de los recursos naturales no renovables, sin perjuicio de los derechos adquiridos y perfeccionados con arreglo a las leyes preexistentes.*



Radicado No.: 20104110205671  
Fecha: 01-10-2010

**ARTICULO 360.** *La ley determinará las condiciones para la explotación de los recursos naturales no renovables así como los derechos de las entidades territoriales sobre los mismos.*

*La explotación de un recurso natural no renovable causará a favor del Estado, una contraprestación económica a título de regalía, sin perjuicio de cualquier otro derecho o compensación que se pacte.*

La Ley 141 de 1994 que dio origen a la Comisión Nacional de Regalías, al Fondo Nacional de Regalías y es el fundamento legal del régimen de regalías y compensaciones en Colombia, en su artículo 13 señalo:

**Artículo 13° Generalidad de las regalías.** *Toda explotación de recursos naturales no renovables de propiedad del Estado genera regalías a favor de éste, sin perjuicio de cualquiera otra contraprestación que se pacte por parte de los titulares de aportes mineros. Podrán ser titulares de aportes mineros los establecimientos públicos y empresas industriales y comerciales o sometidas a este régimen, del orden nacional, vinculadas o adscritas al Ministerio de Minas y Energía. Estas podrán ejecutar dichas actividades y todas aquellas relacionadas, directamente o por medio de contratos con otras entidades públicas o con particulares en los términos, condiciones y con los requisitos que al respecto señalen las normas legales vigentes y de petróleos*

Se tiene entonces que por la explotación de todo recurso mineral se debe cancelar una regalía, para lo cual y dentro del ordenamiento jurídico han sido claramente definidos sus actores (titulares mineros, agentes retenedores, la autoridad que hace el seguimiento y control a la actividad minera, entre otros)

**Numeral 7.** *Que el Ministerio de Hacienda nos informe, que porcentaje de la producción le corresponde a los municipios y Departamentos, por concepto de regalías, por la producción de Oro y Plata y Carbón y petróleo. Y cuanto es el valor en pesos colombianos, según esa liquidación, girados a los departamentos y Municipios productores y cuanto le correspondió al Fondo Nacional de Regalías. Lo anterior en el período Enero – 2005 a Agosto -2010*

Teniendo en cuenta que a INGEOMINAS le fue delegada la función de Liquidar, Recaudar, Distribuir y Transferir los recursos de regalías de los minerales de Carbón, Metales Preciosos, Esmeraldas, hierro, yeso, fosforita, azufre, Níquel y sal, el cumplimiento de dicha función la realiza con la información que recibe de titulares

11



Radicado No.: 20104110205671  
 Fecha: 01-10-2010

Pág. 10 de 15

mineros y/o agentes retenedores, procediendo a revisar los datos suministrados por ellos en cuanto a producción y la aplicación de parámetros claramente establecidos en las Leyes y sus Decretos Reglamentarios, la entidad procede a dar respuesta a este punto, para los minerales de Carbón y Metales preciosos (Oro, plata y platino).

Los mecanismos de asignación y distribución de las regalías y compensaciones está indicado de manera precisa por la Ley 141 de 1994 (Ley de Regalías), modificada por las Leyes 619 de 2000 y 756 de 2002. Por consiguiente, se transcriben los artículos de estas leyes que actualmente sirven de marco legal para las distribuciones de los recursos de regalías y compensaciones que se generan por la explotación de los minerales indicados en el cuestionario.

Con respecto a los porcentajes aplicables en cada caso, el artículo 16 de la Ley 141 de 1994 establece

**Artículo 16° Regalías derivadas de la explotación de hidrocarburos, carbón, níquel, hierro, cobre, oro, plata, platino, sal, minerales radiactivos y minerales metálicos y no metálicos.** Establecense regalías mínimas por la explotación de recursos naturales no renovables de propiedad nacional sobre el valor de la producción en boca o borde de mina o pozo, según corresponda, así:

Hidrocarburos	20%
Carbón (explotación mayor de 3 millones de toneladas anuales)	10%
Carbón (explotación menor de 3 millones de toneladas anuales)	5%
Níquel	12%
Hierro y Cobre	5%
Oro y Plata	4%



Radicado No.: 20104110205671  
Fecha: 01-10-2010

Pag 11 de 18

<i>Oro de aluvión en contratos de concesión</i>	6%
<i>Platino</i>	5%
<i>Sal</i>	12%
<i>Calizas, yesos, arcillas y gravas</i>	1%
<i>Minerales radiactivos</i>	10%
<i>Minerales metálicos</i>	5%
<i>Minerales no metálicos</i>	3%

No obstante y tal como se estableciera en su momento en el contrato suscrito entre la nación y el titular minero para aquellos contratos denominados de interés nacional el porcentaje de la regalía varía de acuerdo a como haya sido establecido.

Con respecto a la distribución de los recursos de regalías, el mismo se rige por la Ley 141 de 1994 y en algunos casos modificado por la Ley 756 de 2002 así:

**ARTICULO 32. DISTRIBUCION DE LAS REGALIAS DERIVADAS DE LA EXPLOTACION DE CARBON.** Sin perjuicio de lo estipulado en los artículos 51 y 52 de la presente Ley, las regalías derivadas de la explotación de carbón serán distribuidas así:

a) Explotaciones mayores de tres (3) millones de toneladas anuales:

Departamentos productores .....	42.0%
Municipios o distritos productores .....	32.0%
Municipios o distritos portuarios .....	10.0%
Fondo Nacional de Regalías .....	16.0%

b) Explotaciones menores de tres (3) millones de toneladas anuales:



Radicado No.: 20104110205671  
Fecha: 01-10-2010

Pág. 12 de 15

Departamentos productores ..... 45.0%  
Municipios o distritos productores ..... 45.0%  
Municipios o distritos portuarios ..... 10.0%

**ARTICULO 40. DISTRIBUCION DE LAS COMPENSACIONES MONETARIAS DERIVADAS DE LA EXPLOTACION DE CARBON.** Las compensaciones monetarias estipuladas en los contratos para la explotación de carbón, se distribuirán así:

Departamentos productores ..... 12.0%  
Municipios o distritos productores ..... 2.0%  
Municipios o distritos portuarios ..... 10.0%  
Empresa Industrial y Comercial del Estado,  
Ecocarbón, o quien haga sus veces ..... 50.0%  
Corpes regional o la entidad que los  
sustituya en cuyo territorio se efectúen  
las explotaciones ..... 10.0%  
Corporación Autónoma Regional en cuyo  
territorio se efectúe la explotación ..... 10.0%  
Fondo de Fomento del Carbón ..... 6.0%

**PARAGRAFO.** En caso de no existir Corporación Autónoma Regional, las compensaciones en favor de estas incrementarán las asignadas al Fondo de Fomento del Carbón.

**ARTICULO 51. LIMITES A LAS PARTICIPACIONES EN LAS REGALIAS PROVENIENTES DE LA EXPLOTACION DE CARBON A FAVOR DE LOS DEPARTAMENTOS.** A las participaciones provenientes de regalías establecidas a favor de los departamentos por la explotación de carbón, se aplicará el siguiente escalonamiento:

Ton. métricas acumuladas por año	Participación sobre su porcentaje de los Deptos.
Por las primeras 18 millones .....	100.0%
Más de 18 y hasta 25.5 millones .....	75.0%
Más de 21.5 y hasta 25 millones .....	50.0%
Más de 25 millones .....	25.0%



Radicado No.: 20104110205671  
 Fecha: 01-10-2010

Page 13 de 15

**ARTICULO 52. LIMITES A LAS PARTICIPACIONES EN LAS REGALIAS Y COMPENSACIONES PROVENIENTES DE LA EXPLOTACION DE CARBON A FAVOR DE LOS MUNICIPIOS.** A las participaciones a favor de los municipios por la explotación de carbón, se aplicará el siguiente escalonamiento:

Ton. Métricas acumuladas por año	Participación sobre su porcentaje de los Municipios
Por las primeras 15 millones .....	100.0%
Más de 15 y hasta 17 millones .....	75.0%
Más de 17 y hasta 19 millones .....	50.0%
Más de 19 millones .....	25.0%

Los artículos de la **Ley 756 de 2002** que asignan las distribuciones de regalías y compensaciones son:

**Artículo 28.** El artículo 36 de la Ley 141 de 1994 quedará así:

"Artículo 36. *Distribución de las regalías derivadas de la explotación de oro, plata y platino.* Las regalías por la explotación de oro, plata y platino se distribuirán así:

Departamento productor	10%
Municipios o distritos productores	87%
Fondo Nacional de Regalías	3%"

Una vez se ha generado la distribución de los recursos que corresponde a los beneficiarios de regalías y compensaciones se les hacen los siguientes descuentos:

- **1% para interventorías**, los cuales son girados al Departamento Nacional de Planeación.
- **5% para el Fondo Nacional de Pensiones FONPET**, artículo 48 Ley 863 de 2003.
- **2.5% para la Entidad Recaudadora y Distribuidora**, artículos 13 y 14 Ley 756 de 2002.

Los valores que en el período objeto de la consulta han sido distribuidos por



**INGEOMINAS**  
INSTITUTO COLOMBIANO  
DE GEOLOGÍA Y MINERÍA  
República de Colombia

**BICENTENARIO**  
de la Independencia de Colombia  
1810-2010



Radicado No.: 20104110205671  
Fecha: 01-10-2010

Fig 14 de 15

INGEOMINAS desde Enero de 2005 y a 30 de septiembre de 2010, para los minerales de Carbón y Metales preciosos debidamente indicados por cada ente territorial y beneficiario de los recursos, se presenta en los cuadros adjuntos.

**Numeral 8. Según esa misma producción de oro, plata y carbón, cuanto, en pesos colombianos y a los mismos precios establecidos, le ha correspondiendo a las empresas explotadoras de esos minerales.**

La información de las operaciones comerciales y sus balances económicos no es conocida por la Autoridad Minera.

**Numeral 9. En una simulación económica, demandamos al Ministerio de Hacienda valor por cada Kilo de Oro y Plata, en boca de minas, y al precio oficial, cuanto recibirían los municipios, departamentos y la nación por concepto de regalías y cuanto lo correspondiente a la empresa exploradora o explotadora.**

Teniendo en cuenta que la liquidación de la regalías se hace con la siguiente fórmula de cálculo:

$$V = C * P * R$$

Donde:

*V = Valor de la regalía a pagar.*

*C = Cantidad de mineral explotado.*

*P = Precio base del mineral fijado por el Ministerio de Minas y Energía para la liquidación de regalías y/o el establecido en el contrato suscrito con la Autoridad Minera*

*R = Porcentaje de regalía fijado para el respectivo mineral por la Ley 141 de 1994 o la Ley que la modifique o sustituya.*

Sobre el parámetro de cantidad de mineral explotado, corresponde a la información que el titular minero o agente retenedor informa a la autoridad minera para el período objeto de la liquidación.

En cuanto al precio base del mineral y para aquellos casos en los cuales prima el contrato minero, el parámetro es variable así:



Radicado No.: 20104110205671  
Fecha: 01-10-2010

- Page 18 of 18
- a) Para algunos casos se toma precios de referencia de unos indicadores que rigen el mercado del carbón (índice ICR, API) y que de manera permanente se encuentra variando, dependiendo del comportamiento de la oferta y la demanda y toda vez que dichos indicadores se publican en dólares, se ven afectados por las tasas de cambio.
  - b) En otros casos el cálculo de la regalías se basa en el precio fijado por la Unidad de Planeación Minero Energética, UPME, que para cada trimestre expide la resolución correspondiente, esa Unidad también analiza el comportamiento de mercado para calcular el precio en boca de mina.
  - c) En algunos proyectos, para el cálculo de la regalía también se afecta el precio con montos deducibles aplicables al transporte.


Frente a las competencias y delegación de funciones a INGEOMINAS así como los factores tan variables que intervienen en el cálculo de las regalías, la entidad no realiza proyecciones en materia de regalías.

**Numeral 12. Que Ingeominas y el Ministerio de la protección Social informen y entreguen copias de estudios y análisis de los efectos causados a la salud de la población y trabajadores por la exploración y explotación minera.**

INGEOMINAS no es competente para realizar esta clase de estudios. Por esta razón no es posible darle respuesta a la misma.


Cualquier aclaración al respecto con gusto será atendida.

Cordialmente,

  
**JORGE ALBERTO BERNAL CONTRERAS**

Director del servicio Minero (E)

CC Dr. Carlos Rodado Noriega – Ministro de Minas y Energía

Proyectó: EAFG  
LMA  
SALM 



ANEXO I

TITULOS MINEROS VIGENTES INSCRITOS EN EL REGISTRO MINERO NACIONAL EN EL MUNICIPIO DE CAJAMARCA						
EXCIDENTE	FECHA_INSC	AREA (HAs)	MINERALES	TITULARES	MUNICIPIOS	
J62-1-64	20/05/2010	2829,2979	DEMÁS CONCESIBLES MINERALES DE ORO Y SUS CONCENTRADOS	(1030539467) ANDRES FELIPE DIAZ SANCHEZ	CAJAMARCA-TOLIMA, IRAGUE-TOLIMA	
JAS 08-83	21/04/2010	1441,5572	MINERALES DE PLATA Y SUS CONCENTRADOS, MINERALES DE ORO Y SUS CONCENTRADOS	(9601332294) ORO BARRACUDA LIMITADA	CAJAMARCA-TOLIMA, FIJAO-QUINDIO, CORDOBA-QUINDIO	
03.4-956	16/01/2010	2803,5821	MINERAL DE ZINC, ORO, PLATINO, MINERAL DE MOLIBDENO, COBRE, PLATA	(4268893) RAFAEL ALFONSO INCA (830127076-7) ANGLOGOLD ASHANTI	CAJAMARCA-TOLIMA	
J85-1-5471	10/02/2010	428,2675	MINERALES DE COBRE Y SUS CONCENTRADOS, MINERALES DE PLATA Y SUS CONCENTRADOS, MINERALES DE ORO Y SUS CONCENTRADOS, MINERALES DE PLOMO Y SUS CONCENTRADOS, MINERALES DE ZINC Y SUS CONCENTRADOS, MINERALES DE MOLIBDEN	(830127076-7) ANGLOGOLD ASHANTI COLOMBIA S.A.	ROVIRA-TOLIMA	
J85-1-5472X	05/02/2010	15,0500	MINERALES DE COBRE Y SUS CONCENTRADOS, MINERALES DE PLATA Y SUS CONCENTRADOS, MINERALES DE ORO Y SUS CONCENTRADOS, MINERALES DE PLOMO Y SUS CONCENTRADOS, MINERALES DE ZINC Y SUS CONCENTRADOS, MINERALES DE MOLIBDEN	(830127076-7) ANGLOGOLD ASHANTI COLOMBIA S.A.	ROVIRA-TOLIMA	

GB-01-718	25/12/2009	1,200	MINERALES DE COBRE Y SUS CONCENTRADOS\ MINERALES DE PLATA Y SUS CONCENTRADOS\ MINERALES DE ORO Y SUS CONCENTRADOS\ MINERALES DE PLATINO Y SUS CONCENTRADOS\ MINERALES DE ZINC Y SUS CONCENTRADOS\ MINERALES DE MOLIBDENO Y SUS CONCENTRADOS	(830127076-7) ANGLOGOLD ASHANTI COLOMBIA S.A.	CAJAMARCA-TOLIMA
JFE-081-21X	30/12/2009	1718,9583	MINERAL DE COBRE\ MINERAL DE PLATA\ MINERAL DE ZINC\ ASOCIADOS\ ORO\ PLATINO\ MINERAL DE PLOMO\ MINERAL DE MOLIBDENO	(8301270767) ANGLOGOLD ASHANTI COLOMBIA S.A.	CAJAMARCA-TOLIMA
JB6-15021	29/12/2009	1287,9854	MINERAL DE COBRE\ MINERAL DE PLATA\ MINERAL DE ZINC\ ASOCIADOS\ ORO\ PLATINO\ MINERAL DE PLOMO\ MINERAL DE MOLIBDENO	(8301270767) ANGLOGOLD ASHANTI COLOMBIA S.A.	ROVIRA-TOLIMA
JB6-14561	29/12/2009	1655,4927	MINERAL DE COBRE\ MINERAL DE PLATA\ MINERAL DE ZINC\ ASOCIADOS\ ORO\ PLATINO\ MINERAL DE PLOMO\ MINERAL DE MOLIBDENO	(8301270767) ANGLOGOLD ASHANTI COLOMBIA S.A.	CAJAMARCA-TOLIMA\ IBAGUE-TOLIMA
JB6-14521	18/12/2009	1975,5440	MINERAL DE COBRE\ MINERAL DE PLATA\ MINERAL DE ZINC\ ASOCIADOS\ ORO\ PLATINO\ MINERAL DE PLOMO\ MINERAL DE MOLIBDENO	(8301270767) ANGLOGOLD ASHANTI COLOMBIA S.A.	ROVIRA-TOLIMA\ IBAGUE-TOLIMA

**INGEOMINAS**  
**DISTRIBUCIONES DE REGALIAS Y COMPENSACIONES**  
 (Información a Septiembre 30 de 2010)

**MINERAL METALES PRECIOSOS**

(Cifras en pesos)

BENEFICIARIO	DISTRIBUCIONES 2005	DISTRIBUCIONES 2006	DISTRIBUCIONES 2007	DISTRIBUCIONES 2008	DISTRIBUCIONES 2009	DISTRIBUCIONES 2010	TOTAL DISTRIBUCIONES
<b>AMAZONAS</b>	<b>3.099.611</b>	<b>-</b>	<b>6.005.778</b>	<b>-</b>	<b>1.612.488</b>	<b>-</b>	<b>10.717.877</b>
AMAZONAS GOBERNACION	319.548		41.362		166.235		527.145
LA PEDRERA			1.770.881		1.446.253		3.217.134
LETICIA			22.950				22.950
PUERTO ARICA			308.312				308.312
PUERTO SANTANDER			3.862.273				3.862.273
TARAPACA	2.780.063						2.780.063
<b>ANTIOQUIA</b>	<b>18.811.908.364</b>	<b>12.133.833.169</b>	<b>13.769.509.935</b>	<b>32.660.063.328</b>	<b>45.965.311.771</b>	<b>25.029.055.970</b>	<b>148.369.682.537</b>
ANTIOQUIA GOBERNACION	1.939.371.993	1.190.788.749	1.307.973.102	3.367.016.840	4.738.908.301	2.580.734.349	15.124.793.334
ABEJORRAL					6.993		6.993
ABRIAQUI	1.613.579	3.185.390	4.863.586	1.715.189	7.568.477	7.985.113	26.931.334
ALEJANDRIA	556.503	-	672.465		16.537.721	274.855	18.041.544
AMALFI	245.738.322	125.970.406	79.794.854	253.992.115	373.824.487	307.195.350	1.386.515.534
AMAGA			3.546				3.546
ANDES	935.321	565.893	4.647.800	26.398.610	12.832.987	5.637.545	50.918.156
ANGOSTURA				2.482.492	112.122.796	207.114.958	321.720.246
ANORI	136.098.975	16.449.098	47.704.070	14.883.073	283.906.161	422.900.298	1.221.941.675
ANZA	2.798.935	5.840.767	4.292.341	2.083.676	1.387.992	239.149.032	255.552.743
APARTADO		11.405	160.169	1.787.089	428.905	141.790	2.529.358
ARGELIA		-	728.888	32.989		208.425	970.302
BARBOSA	3.496.724	47.304.364	9.375.121	7.017.933	15.921.882	18.826.185	101.942.209
BELLO	4.500.517	9.469.634	24.087.821	3.511.148	8.476.720	9.579.610	59.625.450
BELMIRA	146.803.021	23.236.664	4.732.195	4.218.241	6.852.144	6.477.599	192.319.864
BETANIA		-					-
BRICENO	836.326	1.276.632	3.373.566	443.361	4.508.516	4.878.665	15.317.066
BURITICA	49.431.472	55.217.023	39.549.680	57.984.267	427.803.566	318.718.326	948.704.334

**INGEOMINAS**  
**DISTRIBUCIONES DE REGALIAS Y COMPENSACIONES**

(Información a Septiembre 30 de 2010)

**MINERAL : METALES PRECIOSOS**

(Cifras en pesos)

BENEFICIARIO	DISTRIBUCIONES 2005	DISTRIBUCIONES 2006	DISTRIBUCIONES 2007	DISTRIBUCIONES 2008	DISTRIBUCIONES 2009	DISTRIBUCIONES 2010	TOTAL DISTRIBUCIONES
CACERES	1.386.098.017	1.521.399.026	2.147.999.468	1.344.609.004	1.311.283.536	1.953.385.369	9.664.774.420
CAICEDO		-	2.864.512				2.864.512
CALDAS	298.985	20.098	460.425	431.183	119.199	21.826.780	23.156.670
CAMPAMENTO			1.248				1.248
CAÑASGORDAS	2.906.182	2.798.574	2.537.471	1.443.487	8.758.538	163.232.411	181.676.663
CARACOLI	9.818.842	799.699	18.032.336	120.638.982	29.729.980	33.898.564	212.918.403
CARAMANTA		71.637	10.054.577			6.325.529	16.451.743
CAREPA				73.661	3.331.541	1.398.675	4.803.877
CAUCASIA	3.556.996.761	1.835.886.350	353.665.887	427.736.517	768.940.033	667.867.837	7.611.093.385
CHIGORODO		241.312	1.585				242.897
CISNEROS	629.189	663.754	5.103.882		7.829.602	3.022.293	17.248.720
CIUDAD BOLIVAR			12.242				12.242
CONCEPCION	71.951	21.857.554	961.023		2.188.892	940.435	26.019.855
CONCORDIA	6.937	-	1.201.762				1.208.699
COPACABANA			8.404.743	2.284.454			10.689.197
DABEIBA	961.093	931.375	3.634.141	117.625	23.060	6.567.371	12.234.665
DON MATIAS	598.094	-	3.014.808		653.130	79.220	4.345.252
EBEJICO	69.252	74.942	523.258				667.452
EL BAGRE	2.453.350.786	2.383.510.431	1.438.739.257	1.026.404.304	1.134.287.589	1.549.814.904	9.986.107.271
ENTRERRIOS			21.853.025				21.853.025
ENVIGADO		-	380.578	58.483	1.005.653	600.279	2.044.993
FREDONIA			4.017				4.017
FRONTINO	14.310.180	19.592.936	82.455.088	97.597.410	66.212.582	368.274.294	628.442.470
GIRARDOTA	456.543	11.200.954	5.428.575	39.064.779	51.579.625	2.501.386	110.231.862
GIRALDO	14.078	-	143.394				157.472
GOMEZ PLATA	3.880.338	3.872.702	1.338.598	176.581	7.933.517	12.456.686	29.458.422
GUADALUPE	6.368.803	8.430.905	13.643.452	2.841.732	8.258.655	808.519	40.352.066
GUARNE			1.417				1.417
GUATAPE				418.271	136.059		554.330

**INGEOMINAS**  
**DISTRIBUCIONES DE REGALIAS Y COMPENSACIONES**

(Información a Septiembre 30 de 2010)

**MINERAL METALES PRECIOSOS**

(Cifras en pesos)

BENEFICIARIO	DISTRIBUCIONES 2005	DISTRIBUCIONES 2006	DISTRIBUCIONES 2007	DISTRIBUCIONES 2008	DISTRIBUCIONES 2009	DISTRIBUCIONES 2010	TOTAL DISTRIBUCIONES
HISPANIA			3.989				3.989
HELICONIA				2.395.904			2.395.904
ITAGUI				542.442	60.895	136.066	739.403
ITUANGO		25.317	95.423			144.254	264.994
JARDIN			7.986	583.793		4.437.849	5.029.628
JERICO			11.361				11.361
LA CEJA			1.128				1.128
LA ESTRELLA				28.570		845.897	874.467
LA PINTADA		-	19.883	628.004	2.102.836		2.750.723
LIBORINA	187.479	1.763.462	2.833.663	3.837.141	1.262.349	6.038.699	15.922.793
MACEO	2.657.079.277	968.735.177	2.270.976.300	10.143.425.311	4.065.395.723	2.183.510	20.107.795.298
MARINILLA			246.440		222.856		469.296
MEDELLIN	14.304.530	31.515.124	20.524.790	55.906.644	62.510.651	9.788.231	194.549.970
MUTATA	91.773	20.798.091	22.734.892		178.664	17.874	43.821.294
NARINO	1.249.308	109.318	1.209.083	3.666.755			6.234.464
NECHI	571.750.942	2.801.712	34.935.240	256.703.704	1.686.089.144	2.936.630.643	5.488.911.385
NECOCLI					936.307		936.307
PENOL		-	118.400		287.281		405.681
PORCE		34.107	186.406				220.513
PUERTO BERRIO	23.022.524	24.948.644	27.803.182	36.803.884	51.653.542	10.774.982	175.006.758
PUERTO NARE		29.919	5.477.166	32.489.730	786.331.048	5.307.754	829.635.617
PUERTO TRIUNFO		868.965	3.105.613				3.974.578
REMEDIOS	1.521.192.651	946.784.210	230.899.155	4.551.578.406	6.791.621.989	382.623.145	14.424.699.556
RETIRO	3.694.128	2.044.832	11.557.331	5.696.278	13.520.500	8.463.626	44.976.695
RIONEGRO	310.649	3.429.480	5.728.145	217.623	516.521	81.996	10.284.394
SABANALARGA	28.661	-	3.918		3.260.887	440.332	3.733.798
SALGAR			37.020				37.020
SAN ANDRES	163.616	-	1.732.405		432.255	2.053.110	4.381.386
SAN CARLOS	194.197	-	940.820		12.008.828	272.755	13.416.600

**INGEOMINAS**  
**DISTRIBUCIONES DE REGALIAS Y COMPENSACIONES**

(Información a Septiembre 30 de 2010)

**MINERAL METALES PRECIOSOS**

(Cifras en pesos)

BENEFICIARIO	DISTRIBUCIONES 2005	DISTRIBUCIONES 2006	DISTRIBUCIONES 2007	DISTRIBUCIONES 2008	DISTRIBUCIONES 2009	DISTRIBUCIONES 2010	TOTAL DISTRIBUCIONES
SAN FRANCISCO			4.044				4.044
SAN LUIS			56.209	34.262	125.084	34.813	250.368
SAN PEDRO			31.613				31.613
SAN RAFAEL		6.188.536	1.379.489	3.569.665	10.123.704	3.967.903	25.229.297
SAN ROQUE	9.796.607	58.615.879	53.641.169	511.768.657	299.592.423	298.999.584	1.232.414.319
SAN VICENTE		241.840			197.301	847.688	1.286.829
SANTA FE DE ANTIOQUIA	1.013.191	60.256.154	29.717.238	1.535.413	2.272.818	1.695.961	96.490.775
SANTA BARBARA		426.061	4.023	630.674		166.159	1.226.917
SANTA ROSA DE OSOS	7.920.656	479.877	1.740.649	21.157.213	20.516.275	7.760.818	59.575.488
SANTO DOMINGO	2.452.146	81.624	3.983.525	156.664	10.772.135	15.136.859	32.582.953
SAN JOSE DE LA MONTAÑA		52.566					52.566
SEGOVIA	644.274.419	1.398.229.226	3.421.104.393	5.922.811.107	11.829.354.683	1.615.557.970	24.831.331.798
SONSON	484.441	4.697.029	13.697.991	17.091.274	35.717.318	25.591.579	97.279.632
SOPETRAN			1.597				1.597
TARAZA	1.386.590.675	182.790.471	1.250.378.879	3.507.267.736	8.927.249.749	8.116.335.173	23.370.612.683
TITIRIBI	3.812.735	2.874.239	336.779.101	254.761.849	48.004.096	387.963.918	1.034.195.938
TOLEDO			252.587		323.755	1.794.745	2.371.087
TURBO	512.079	20.000		210.859			742.938
URAMITA	75.974	-	1.644.666				1.720.640
URRAO	454.472	146.723	3.006.262		85.331	4.684.318	8.377.106
VALDIVIA				26.345.088	176.905.426	240.285.732	443.536.246
VALPARAISO	272.776	-	42.371			2.291.865	2.607.012
VEGACHI	1.176.788	164.605	55.767.384	181.824.021	1.427.068.910	1.229.841.186	2.895.842.894
VENECIA			1.589				1,589
YALI	557.996	747.567	9.636.285	148.274.751	20.206.698	33.103.157	212.526.454
YARUMAL		830.936	32.038	50.997			913.971
YOLOMBO	131.673	176.083	5.726.942	361.404	29.870.663	2.661.525	38.928.290
YONDO		5.212.211	843.157		7.172.798	4.879.697	18.107.863

**INGEOMINAS**  
**DISTRIBUCIONES DE REGALIAS Y COMPENSACIONES**  
(Información a Septiembre 30 de 2010)

**MINERAL : METALES PRECIOSOS**

(Cifras en pesos)

BENEFICIARIO	DISTRIBUCIONES 2005	DISTRIBUCIONES 2006	DISTRIBUCIONES 2007	DISTRIBUCIONES 2008	DISTRIBUCIONES 2009	DISTRIBUCIONES 2010	TOTAL DISTRIBUCIONES
ZARAGOZA	1.690.194.282	1.117.244.930	304.427.042	160.244.009	228.001.489	742.391.945	4.242.503.697
<b>ATLANTICO</b>			<b>165.110</b>	<b>13.067.289</b>			<b>13.232.399</b>
ATLANTICO GOBERNACION				1.347.144			1.347.144
BARRANQUILLA			165.110	11.720.145			11.885.255
<b>ARAUCA</b>				<b>615.812</b>			<b>615.812</b>
ARAUCA GOBERNACION				63.486			63.486
ARAUCA				552.326			552.326
<b>BOLIVAR</b>	<b>3.738.849.264</b>	<b>1.524.399.752</b>	<b>993.209.834</b>	<b>3.428.122.043</b>	<b>5.493.296.253</b>	<b>10.199.389.194</b>	<b>25.377.266.340</b>
BOLIVAR GOBERNACION	385.448.380	157.154.613	83.071.713	353.414.642	566.319.205	1.051.483.424	2.596.891.977
ACHI						457.984	457.984
ALTOS DEL ROSARIO						1.109.986	1.109.986
ARENAL						70.280.570	70.280.570
BARRANCO DE LOBA	32.299.317	1.762.348	7.413.921	3.824.752		76.081.389	121.381.727
CARTAGENA			5.229		77.019.396	32.762.938	109.787.563
EL PEÑON	48.716.651	1.808.099					50.524.750
HATILLO DE LOBA					51.176.932		51.176.932
MAGANGUE							-
MARGARITA				80.649.207			80.649.207
MONPOX				31.094	165.645		196.739
MONTECRISTO				1.576.206.627	953.504.082	1.354.935.419	3.884.646.128
MORALES			45.800.509	32.720.259		794.394	79.315.162
RIOVIEJO	52.490.234	49.923.389	3.205.338	136.955.012	352.318	7.636.876	250.563.167
SAN FERNANDO				9.053.434	69.311.450		78.364.884
SAN JACINTO DEL CAUCA	8.528.615		42.250.202	51.711.841			102.490.658

23



**INGEOMINAS**  
**DISTRIBUCIONES DE REGALIAS Y COMPENSACIONES**

(Información a Septiembre 30 de 2010)

**MINERAL METALES PRECIOSOS**

(Cifras en pesos)

BENEFICIARIO	DISTRIBUCIONES 2005	DISTRIBUCIONES 2006	DISTRIBUCIONES 2007	DISTRIBUCIONES 2008	DISTRIBUCIONES 2009	DISTRIBUCIONES 2010	TOTAL DISTRIBUCIONES
SAN MARTIN DE LOBA	17.611.903	6.982.631	14.235.391	39.301.384		5.749.385	83.880.694
SAN PABLO	51.376	-	229.353		753.815.523	1.320.757.458	2.074.853.710
SANTA ROSA DEL SUR	1.881.903.206	892.787.751	270.993.430	96.543.719	906.745.024	1.756.645.257	5.805.618.387
SIMITI	1.307.231.895	413.304.586	500.545.317	984.341.515	2.114.886.678	4.387.079.950	9.707.389.941
TIQUISIO	4.567.687	676.335	25.459.431	63.368.557		133.614.164	227.686.174
<b>BOYACA</b>	-	-	-	<b>1.102.783</b>	<b>2.800.282</b>		<b>3.903.065</b>
BOYACA GOBERNACION				113.669	288.690		402.379
SOGAMOSO				989.094	1.072.269		2.061.363
PUERTO BOYACA					1.439.323		1.439.323
<b>CALDAS</b>	<b>1.341.056.985</b>	<b>2.042.935.940</b>	<b>1.343.011.389</b>	<b>1.535.419.800</b>	<b>2.022.012.466</b>	<b>1.765.550.776</b>	<b>10.049.987.358</b>
CALDAS GOBERNACION	155.550.339	248.137.594	148.861.600	158.290.703	208.454.893	182.015.546	1.101.310.675
AGUADAS			138.586				138.586
ANSERMA			181.366		812.392		993.758
CHINCHINA		53.626	6.736				60.362
FILADELFIA	17.373.174	92.333	19.353.608	120.170	2.875.571		39.814.856
LA DORADA	37.627	2.642.513	1.271.087	5.141.113	2.085.362	3.382.877	14.560.579
LA MERCED				874.352			874.352
LA VICTORIA	64.445	377.684	9.215	3.717.134	2.616.876		6.785.354
MANIZALES	8.490.499	16.560.432	3.155.476	4.579.666	34.252.563	120.539.284	187.577.920
MARMATO	1.152.090.568	1.765.935.096	1.142.131.932	1,345.654.316	1,706.843.591	1,412.321.324	8,524,976,827
NEIRA			2.137				2.137
NORCASIA		34.565	8.811	10.287.268	8.395.109	27.188.205	45.913.958
PACORA		-					-
PALESTINA		104.606			80.056		184.662
PENSILVANIA			199.128	90.253	42.771		332.152
RIOSUCIO		-	9.811.638	23.911	19.651.646	857.518	30.344.713
RISARALDA			94.277				94.277

**INGEOMINAS**  
**DISTRIBUCIONES DE REGALIAS Y COMPENSACIONES**

(Información a Septiembre 30 de 2010)

**MINERAL : METALES PRECIOSOS**

(Cifras en pesos)

Beneficiario	DISTRIBUCIONES 2005	DISTRIBUCIONES 2006	DISTRIBUCIONES 2007	DISTRIBUCIONES 2008	DISTRIBUCIONES 2009	DISTRIBUCIONES 2010	TOTAL DISTRIBUCIONES
SAMANA		260.110	907.358				1.167.468
SUPIA	5.701.141	3.481.359	4.526.577	2.973.700	6.810.628	1.977.893	25.471.298
VILLA MARIA	1.749.192	5.256.022	12.351.857	3.667.214	29.091.008	17.268.129	69.383.422
<b>CAQUETA</b>	<b>2.181.822</b>	<b>730.323</b>	<b>7.295.525</b>	<b>776.867</b>	<b>380.706</b>	<b>-</b>	<b>11.364.843</b>
CAQUETA GOBERNACION	224.910	10.692	29.134	80.069	39.248		384.053
ALBANIA	136.390	-	11.531				147.921
FLORENCIA		626.606	317.487	696.598			1.640.691
PUERTO RICO			113.722				113.722
SAN JOSE DE LA FRAGUA			8.707				8.707
SOLANO	1.820.322	93.025	6.814.944		34.458		9.069.749
<b>CAUCA</b>	<b>287.032.565</b>	<b>356.365.586</b>	<b>644.496.748</b>	<b>918.944.854</b>	<b>3.671.869.070</b>	<b>1.953.458.244</b>	<b>7.832.167.067</b>
CAUCA GOBERNACION	29.590.985	36.738.723	49.836.190	94.736.581	379.497.402	201.387.452	791.787.333
ARGELIA	95.989	319.976	2.336.557	501.581	475.590	87.060	3.816.753
BOLIVAR	4.071.410	1.718.691	5.717.976	4.059.133	36.530.655	1.989.603	54.087.468
BUENOS AIRES	49.225.259	87.810.863	158.056.436	184.240.425	1.415.765.087	181.397.214	2.076.495.284
CALDONO	424.991	-	811.156	1.245.652	3.966.010		6.447.809
CALOTO			16.468.202		12.617		16.480.819
EL TAMBO	30.104.415	36.100.226	51.054.378	58.121.311	396.974.354	288.363.811	860.718.495
GUACHENE					1.641.841		1.641.841
GUAPI	42.518.588	47.647.694	66.288.338	58.366.478	239.526.637	33.566.961	487.914.696
LA SIERRA	1.132.748	158.115	2.438.716				3.729.579
LOPEZ DE MICAY	26.891.864	12.722.976	15.091.563	9.151.956	219.291.594	456.814.304	739.964.257
PATIA	1.731.233	591.651	382.436	4.182.426	3.947.455	2.758.940	13.594.141
POPAYAN	5.014.402	9.356.436	11.461.593	12.663.170	3.716.220	3.726.167	45.937.988
PUERTO TEJADA		-	11.514		1.237.338	311.478	1.560.330

**INGEOMINAS**  
**DISTRIBUCIONES DE REGALIAS Y COMPENSACIONES**  
 (Información a Septiembre 30 de 2010)

**MINERAL METALES PRECIOSOS**

(Cifras en pesos)

BENEFICIARIO	DISTRIBUCIONES 2005	DISTRIBUCIONES 2006	DISTRIBUCIONES 2007	DISTRIBUCIONES 2008	DISTRIBUCIONES 2009	DISTRIBUCIONES 2010	TOTAL DISTRIBUCIONES
SANTANDER DE QUILICHAO	4.360.716	4.072.773	3.604.103	2.640.672	3.079.501		17.757.765
SANTA ROSA	1.710.972	305.177	41.201	2.596.311	5.953.997	5.952.288	16.559.946
SUAREZ	55.930.970	80.000.521	178.957.377	419.951.287	721.577.852	323.522.329	1.779.940.336
TIMBIQUI	34.228.023	38.773.410	81.939.012	66.487.871	238.625.767	453.580.637	913.634.720
TORIBIO		48.354			49.153		97.507
<b>CESAR</b>				<b>876.112</b>			<b>876.112</b>
CESAR GOBERNACION				90.321			90.321
VALLEDUPAR				785.791			785.791
<b>CHOCO</b>	<b>4.457.320.118</b>	<b>5.497.945.801</b>	<b>7.220.167.774</b>	<b>10.338.585.129</b>	<b>20.702.551.266</b>	<b>35.074.338.170</b>	<b>83.290.908.256</b>
CHOCO GOBERNACION	459.517.586	566.711.676	698.682.514	1.065.689.265	2.134.980.541	3.596.251.352	8.521.832.934
ACANDI	10.227.277	5.340.906	7.770.552	8.283.519	34.296.073	12.043.156	77.961.483
ATRATO	233.099.812	103.034.813	3.647.907	2.328.809.990	2.631.389.638	1.199.902.824	6.499.884.984
ALTO BAUDO	44.728.524	15.526.389	8.291.922		723.673.221	170.681.777	962.901.833
BAGADO	34.393.185	16.713.968	163.973.590	140.998.578	189.046.734	162.588.118	707.714.173
BAHIA SOLANO			23.829				23.829
BAJO BAUDO			1.923.328		17.477.449		19.400.777
BOJAYA				3.222.586	108.241.900	724.642.415	836.106.901
EL CARMEN DE ATRATO	80.370.195	94.354.247	117.879.331	160.484.311	189.732.407	192.503.205	835.323.696
CERTEGUI	444.176.845	542.829.611	370.429.586	230.722.915	1.738.989.600	1.124.596.060	4.451.744.617
CONDOTO	1.134.180.444	1.273.540.736	1.482.072.734	1.888.397.832	1.256.032.024	1.021.838.212	8.056.061.982
EL CANTO DE SAN PABLO	6.452.199	26.017.523	67.972.082	446.226.220	418.839.386	2.888.725.805	3.854.233.215
ISTMINA	147.691.754	393.582.937	582.151.913	483.530.122	3.795.314.136	9.231.321.383	14.633.592.245
LITORAL DE SAN JUAN		126.952	23.147.512				23.274.464
LLORO	47.072	-	5.721.535	83.446.739	843.785.652	1.272.630.257	2.205.631.255
MEDIC ATRATO				63.843.431		24.738.791	88.582.222

**INGEOMINAS**  
**DISTRIBUCIONES DE REGALIAS Y COMPENSACIONES**

(Información a Septiembre 30 de 2010)

**MINERAL METALES PRECIOSOS**

(Cifras en pesos)

BENEFICIARIO	DISTRIBUCIONES 2005	DISTRIBUCIONES 2006	DISTRIBUCIONES 2007	DISTRIBUCIONES 2008	DISTRIBUCIONES 2009	DISTRIBUCIONES 2010	TOTAL DISTRIBUCIONES
MEDIO BAUDO	486.486.073	13.303.366	897.511.682	261.424.450	1.935.305.229	5.088.176.258	8.682.207.058
MEDIO SAN JUAN	321.673.719	200.765.771	269.816.344	205.455.915	278.765.219	106.724.393	1.383.201.361
NOVITA	182.521.050	702.756.537	540.468.394	350.265.620	1.438.238.085	3.748.017.224	6.962.266.910
PIZARRO	519.751	93.693	368.996	44.344	11.794		1.038.578
QUIBDO	89.506.856	88.442.981	285.427.455	287.834.347	292.506.721	231.243.596	1.274.961.956
RIO IRO	82.424.237	64.966.986	206.698.657	194.747.007	393.268.890	1.119.013.507	2.061.119.284
RIO QUITO	3.566.663	25.729.148	47.116.131	118.476.526	233.825.953	30.200.585	458.915.006
RIOSUCIO			363.963				363.963
SAN JOSE DEL PALMAR	13.307.603	60.543	274.982.867	35.462	84.552	154.103	288.625.130
SIPI	16.265.706	20.971.501	90.569.807	57.491.348	133.633.919	351.405.275	670.337.556
TADO	317.952.072	717.242.629	640.563.358	382.602.115	843.986.363	385.890.985	3.288.237.522
UNGUIA	294.032	2.872.401	2.506.829	412.341	4.980.137	9.739.548	20.805.288
UNION PANAMERICANA	347.917.461	622.960.487	430.084.956	1.576.140.146	1.066.145.643	2.381.309.341	6.424.558.034
<b>CORDOBA</b>	<b>4.163.212.002</b>	<b>615.216.295</b>	<b>1.466.924.043</b>	<b>96.283.988</b>	<b>822.607.439</b>	<b>1.250.662.114</b>	<b>8.414.900.831</b>
CORDOBA GOBERNACION	429.197.112	63.424.363	48.615.033	9.926.181	84.804.375	128.934.239	764.901.303
AYAPEL	932.315	-	30.383.844	70.896.298	118.745.826	321.112.144	542.070.427
BUENAVISTA	1.747.464.881	76.770.190	252.814.325	2.504.623	195.277.295	557.810.874	2.832.642.188
LA APARTADA	323.162.538	-	135.238.016		282.159.335	164.654.540	905.214.429
MONTELIBANO	778.400.629	470.844.332	26.747.592		2.587.636	530.634	1.279.110.823
MONTERIA		-	34.412				34.412
PLANETA RICA	434.394.806	-	171.836.382				606.231.188
PUEBLO NUEVO	232.693.574	-	313.692.737				546.386.311
PUERTO LIBERTADOR	216.966.147	4.177.410	445.573.325	12.434.571	106.210.468	60.053.254	845.415.175
SAN ANTERO					1.297.127		1.297.127
SAHAGUN				522.315			522.315
SAN CARLOS			41.988.377				41.988.377
SAN JOSE DE URE					31.520.377	17.566.429	49.086.806

28

**INGEOMINAS**  
**DISTRIBUCIONES DE REGALIAS Y COMPENSACIONES**  
 (Información a Septiembre 30 de 2010)

**MINERAL METALES PRECIOSOS**

(Cifras en pesos)

BENEFICIARIO	DISTRIBUCIONES 2005	DISTRIBUCIONES 2006	DISTRIBUCIONES 2007	DISTRIBUCIONES 2008	DISTRIBUCIONES 2009	DISTRIBUCIONES 2010	TOTAL DISTRIBUCIONES
<b>CUNDINAMARCA</b>			<b>36.809</b>		<b>1.256.241</b>		<b>1.293.050</b>
CHOACHI			30.103				30.103
CUNDINAMARCA GOBERNACION			3.460		129.509		132.969
GIRARDOT					1.126.732		1.126.732
PACHO			3.246				3.246
<b>GUAINIA</b>	<b>92.630.054</b>	<b>15.836.592</b>	<b>31.094.821</b>	<b>21.968.257</b>	<b>10.428.469</b>	<b>22.081.003</b>	<b>194.039.196</b>
GUAINIA GOBERNACION	9.549.489	1.632.637	664.848	2.264.772	1.075.098	2.276.393	17.463.237
PUERTO INIRIDA	83.080.565	14.203.955	30.429.973	19.703.485	9.353.371	19.804.610	176.575.959
<b>GUAVIARE</b>	<b>210.236</b>						<b>210.236</b>
GUAVIARE GOBERNACION	21.673						21.673
SAN JOSE DEL GUAVIARE	188.563						188.563
<b>HUILA</b>	<b>7.378.516</b>	<b>2.850.157</b>	<b>6.223.952</b>	<b>7.300.392</b>	<b>37.297.716</b>	<b>74.380.157</b>	<b>135.430.890</b>
HUILA GOBERNACION	760.670	265.515	622.831	752.618	3.839.521	7.668.055	13.909.210
AGRADO		155.313					155.313
AIPE	576.760	10.367		1.772.788	537.583		2.897.498
IQUIRA	3.733.935	328.481	31.476		1.491.371	19.977.209	25.562.472
NEIVA	1.615.152	370.753	37.795	438.847		4.780.261	7.242.808
PALERMO	691.999	127.405	728.369	6.484	4.333.949	342.152	6.230.358
PITALITO				1.354.936		1.120.555	2.475.491
TARQUI			26.477				26.477
TESALIA		1.592.323	4.775.394	2.974.719	27.095.292	40.491.925	76.929.653
YAGUARA			1.610				1.610
<b>LA.GUAJIRA</b>		<b>94.279</b>				<b>450.054</b>	<b>544.333</b>
LA GUAJIRA GOBERNACION		9.719				46.396	56.115

**INGEOMINAS**  
**DISTRIBUCIONES DE REGALIAS Y COMPENSACIONES**

(información a Septiembre 30 de 2010)

**MINERAL METALES PRECIOSOS**

(Cifras en pesos)

BENEFICIARIO	DISTRIBUCIONES 2005	DISTRIBUCIONES 2006	DISTRIBUCIONES 2007	DISTRIBUCIONES 2008	DISTRIBUCIONES 2009	DISTRIBUCIONES 2010	TOTAL DISTRIBUCIONES
RIOHACHA		84.560				403.658	488.218
<b>MAGDALENA</b>			<b>18.108</b>	<b>16.647.990</b>	<b>8.236.465</b>	<b>811.698</b>	<b>25.714.261</b>
MAGDALENA GOBERNACION				1.716.288	849.120	83.679	2.649.087
ARACATACA				545.343			545.343
CIENAGA			18.108	932.584			950.692
EL BANCO				519.139			519.139
FUNDACION				550.686	1.682.579		2.233.265
SANTA MARTA				12.383.950	5.704.766	728.019	18.816.735
<b>META</b>				<b>403.837</b>	<b>648.355</b>		<b>1.052.192</b>
META GOBERNACION				41.632	66.841		108.473
PUERTO RICO				362.205	581.514		943.719
<b>NARIÑO</b>	<b>156.413.102</b>	<b>164.001.780</b>	<b>421.324.812</b>	<b>354.200.150</b>	<b>817.605.419</b>	<b>604.047.499</b>	<b>2.517.592.762</b>
NARIÑO GOBERNACION	16.125.062	16.907.399	29.012.479	36.515.482	84.534.185	62.272.939	245.367.546
BARBACOAS	22.604.138	30.887.977	145.383.871	43.913.182	209.837.317	69.615.405	522.241.890
BUESACO	2.178.932	1.155.916				606.518	3.941.366
CUMBAL			1.291				1.291
CUMBITARA		671.385	11.596.520	25.975.872	34.158.772	25.068.887	97.471.436
EL CHARCO			1.858.578			19.559.284	21.417.862
IPIALES	1.189.707	-	546.113	920.522		2.320.560	4.976.902
LA LLANANDA	28.609.026	49.198.119	64.832.214	111.275.110	224.903.966	100.747.584	579.566.019
LOS ANDES SOTOMAYOR	41.225.763	26.021.514	57.906.068	84.434.326	74.320.528	37.493.574	321.401.773
MAGUI PAYAN	10.843.034	8.098.342	27.747.923	2.719.351	12.204.760	170.825.855	232.439.265
MALLAMA			7.780.630	27.743	1.105.603	1.199.458	10.113.434
PASTO		3.064.484	350.246	497.995		613.471	4.526.196

✓

**INGEOMINAS**  
**DISTRIBUCIONES DE REGALIAS Y COMPENSACIONES**  
 (Información a Septiembre 30 de 2010)

**MINERAL : METALES PRECIOSOS**

(Cifras en pesos)

BENEFICIARIO	DISTRIBUCIONES 2005	DISTRIBUCIONES 2006	DISTRIBUCIONES 2007	DISTRIBUCIONES 2008	DISTRIBUCIONES 2009	DISTRIBUCIONES 2010	TOTAL DISTRIBUCIONES
POLICARPA	1.621.921	2.606.622	3.464.112	6.667.605	6.895.065	3.222.853	24.478.178
ROBERTO PAYAN		-	1.111.119				1.111.119
SAMANIEGO	9.063.739	8.528.539	14.914.260	1.995.792	503.324	3.259.831	38.265.485
SANTA BARBARA	3.917.811	10.470.547	26.913.162	21.739.251	31.965.396	24.992.742	119.998.909
SANTA CRUZ	429.241	1.862.728	16.695.503	2.717.922	11.512.879	4.663.595	37.881.868
TUMACO	18.604.728	4.528.208	11.210.723	14.799.997	125.663.624	77.584.943	252.392.223
<b>NORTE DE SANTANDER</b>		<b>4.468.556</b>	<b>279.089</b>	<b>15.127.485</b>	<b>817.078</b>		<b>20.692.208</b>
CUCUTA		4.468.556	176.671	7.651.170	732.843		13.029.240
NORTE DE SANTANDER GOBERNACION			28.772	1.559.535	84.235		1.672.542
LOS PATIOS			73.646				73.646
VILLA DEL ROSARIO				5.916.780			5.916.780
<b>PUTUMAYO</b>	<b>37.120.999</b>	<b>7.830.637</b>	<b>35.974.595</b>	<b>9.406.936</b>	<b>31.154.556</b>	<b>11.594.825</b>	<b>133.082.548</b>
PUTUMAYO GOBERNACION	3.826.908	807.282	259.285	969.787	3.211.814	1.195.344	10.270.420
COLON			327.826				327.826
MOCOA	22.457.531	-	204.556	284.266	1.481.979	117.549	24.545.881
ORITO		-				122.152	122.152
PUERTO CAICEDO			22.482				22.482
PUERTO GUZMAN			13.151		1.783.497	8.558.847	10.355.495
PUERTO LEGUIZAMO	2.701.142	1.068.639	33.941.264	621.956	6.943.088	1.366.006	46.642.095
SIBUNDOY	8.050.614	5.954.716	1.146.059	7.530.927	15.257.122		37.939.438
VALLE DEL GUAMUEZ							-
VILLA GARZON	84.804	-	59.972		2.477.056	234.927	2.856.759
<b>QUINDIO</b>	<b>1.101.811</b>	<b>1.157.126</b>	<b>1.760.998</b>	<b>12.568.581</b>	<b>24.897.997</b>	<b>43.281.091</b>	<b>84.767.604</b>
QUINDIO GOBERNACION	113.589	119.289	178.265	1.295.730	2.566.801	4.461.967	8.735.641
ARMENIA			321.567	10.633.270	19.422.550	32.882.723	63.260.110

**INGEOMINAS**  
**DISTRIBUCIONES DE REGALIAS Y COMPENSACIONES**

(Información a Septiembre 30 de 2010)

**MINERAL METALES PRECIOSOS**

(Cifras en pesos)

BENEFICIARIO	DISTRIBUCIONES 2005	DISTRIBUCIONES 2006	DISTRIBUCIONES 2007	DISTRIBUCIONES 2008	DISTRIBUCIONES 2009	DISTRIBUCIONES 2010	TOTAL DISTRIBUCIONES
BUENAVISTA		-	11.742				11.742
LA TEBAIDA			663.210		224.934		888.144
GENOVA			134.200				134.200
PIJAO			7.004				7.004
QUIMBAYA			13.062		2.683.712	5.537.338	8.234.112
SALENTO	988.222	1.037.837	431.948	639.581		399.063	3.496.651
<b>RISARALDA</b>	<b>30.727.061</b>	<b>38.203.415</b>	<b>49.211.335</b>	<b>43.453.944</b>	<b>82.123.394</b>	<b>55.454.462</b>	<b>299.173.611</b>
RISARALDA GOBERNACION	3.167.737	3.937.921	5.795.715	4.479.788	8.466.331	5.716.957	31.564.449
APIA					209.754		209.754
BELEN DE UMBRIA	44.076	-		47.538			91.614
MARSELLA		251.532	278.486				530.018
MISTRATO	430.681	37.965	27.818		4.513.906	1.121.236	6.131.606
PEREIRA	4.383.392	3.001.933	707.203	2.976.910	2.052.952		13.102.390
PUEBLO RICO		-	6.424.126				6.424.126
QUINCHIA	22.721.175	30.974.064	35.977.987	35.949.708	66.880.451	48.616.269	241.119.654
<b>SANTANDER</b>	<b>472.464.400</b>	<b>211.861.721</b>	<b>61.457.679</b>	<b>80.754.403</b>	<b>394.326.087</b>	<b>96.999.836</b>	<b>1.317.864.126</b>
SANTANDER GOBERNACION	48.707.672	21.841.347	5.186.307	8.390.628	40.652.176	9.999.981	134.778.111
BARRANCABERMEJA				761.490			761.490
BUCAPAMANGA		72.809	296.232	564.498	4.673.191	12.176.283	17.783.013
BARBOSA	175.105	-	65.138				240.243
CALIFORNIA	316.738.280	154.241.377	7.275.374	1.084.534	161.162.003	3.344.260	643.845.828
FLORIDABLANCA			106.462				106.462
PIEDECUENTA			54.361				54.361
SABANA DE TORRES					53.224		53.224
SAN GIL				431.242	536.143		967.385



**INGEOMINAS**  
**DISTRIBUCIONES DE REGALIAS Y COMPENSACIONES**  
(Información a Septiembre 30 de 2010)

**MINERAL METALES PRECIOSOS**

(Cifras en pesos)

BENEFICIARIO	DISTRIBUCIONES 2005	DISTRIBUCIONES 2006	DISTRIBUCIONES 2007	DISTRIBUCIONES 2008	DISTRIBUCIONES 2009	DISTRIBUCIONES 2010	TOTAL DISTRIBUCIONES
SURATA					1.079.137		1.079.137
VETAS	106.843.343	35.706.188	48.473.805	69.522.011	186.170.213	71.479.312	518.194.872
<b>SUGRE</b>	<b>10.056.752</b>		<b>9.026.641</b>				<b>19.083.393</b>
SUCRE GOBERNACION	1.036.779		2.193				1.038.972
SAMPUES	9.019.973						9.019.973
SAN MARCOS			9.005.367				9.005.367
SINCELEJO			19.081				19.081
<b>TOLIMA</b>	<b>206.260.596</b>	<b>296.450.821</b>	<b>371.350.206</b>	<b>334.156.517</b>	<b>469.225.834</b>	<b>752.222.958</b>	<b>2.429.666.842</b>
TOLIMA GOBERNACION	21.263.967	30.561.938	37.120.324	34.449.126	48.376.736	77.548.760	249.320.851
ARMERO GUAYABAL			18.770				18.770
ATACO	77.144.670	52.957.327	33.861.863	11.885.374	7.322.624	282.111.575	465.283.433
CASABIANCA		96.259	58.830			381.436	536.525
CHAPARRAL	374.193	852.635	1.277.514	1.026.393	4.651.686	9.029.481	17.211.902
CAJAMARCA		-		50.723		323.854	374.577
COELLO			30.420				30.420
COYAIMA	522.459	1.586.435	7.407.280	287.486	2.195.204	1.266.423	13.265.287
FALAN		400.591	1.077.668	191.416			1.669.675
FRESNO			2.585			2.103.366	2.105.951
LERIDA			11.979				11.979
MARIQUITA		-				361.027	361.027
EL LIBANO	13.096.616	33.150.220	129.929.302	158.860.446	183.731.434	177.419.950	696.187.968
IBAGUE	1.452.187	-	134.840	9.088.315		6.248.619	16.923.961
ORTEGA			6.692			237.585	244.277
RONCÓ SVALLES	244.576	121.682	975.505	677.197			2.018.960
ROVIRA			23.639				23.639
SAN LUIS			13.581				13.581
SANTA ISABEL	92.161.838	176.723.734	159.378.911	117.640.041	220.795.292	195.190.882	961.890.698

**INGEOMINAS**  
**DISTRIBUCIONES DE REGALIAS Y COMPENSACIONES**  
 (Información a Septiembre 30 de 2010)

**MINERAL METALES PRECIOSOS**

(Cifras en pesos)

BENEFICIARIO	DISTRIBUCIONES 2005	DISTRIBUCIONES 2006	DISTRIBUCIONES 2007	DISTRIBUCIONES 2008	DISTRIBUCIONES 2009	DISTRIBUCIONES 2010	TOTAL DISTRIBUCIONES
VALLE DE SAN JUAN					2.113.160		2.113.160
VENADILLO			20.503		39.698		60.201
<b>VALLE</b>	<b>100.955.619</b>	<b>80.322.241</b>	<b>92.071.280</b>	<b>231.139.169</b>	<b>941.726.641</b>	<b>1.043.458.338</b>	<b>2.489.673.288</b>
VALLE DEL CAUCA GOBERNACION	10.407.791	8.280.644	7.579.361	23.828.780	97.085.220	107.573.026	254.754.822
ARGELIA				2.513.012	23.138		2.536.150
BOLIVAR		-	39.441	292.515			331.956
BUENAVENTURA	13.205.402	28.654.637	27.144.539	67.967.871	359.603.372	761.177.554	1.257.753.375
BUGA	3.674.555	-	5.595.447		156.193	307.719	9.733.914
CALI	42.915.417	14.952.740	7.883.899	89.334.398	454.768.907	104.269.681	714.125.042
CALIMA		99.919	130.403		84.717	6.613	321.652
CANDELARIA			13.894.297				13.894.297
CARTAGO		-			2.332.671	254.586	2.587.257
DAGUA	771.226	1.125.316			298.879		2.195.421
EL CERRITO					466.140		466.140
EL DOVIO	843.524	1.385.481		64.541		51.397	2.344.943
GINEBRA	26.229.149	23.116.770	21.061.326	39.722.107	21.164.617	63.209.913	194.503.882
GUACARI	2.446.708	2.642.478	3.681.789	1.417.794	28.971		10.217.740
JAMUNDI		54.789	305.475		4.307.697	171.354	4.839.315
LA UNION			4.321				4.321
PALMIRA	461.847	9.467	1.254.905	1.905.796	33.776	4.047.007	7.712.798
RESTREPO			2.987				2.987
SEVILLA			2.986.445	1.083.495	265.965		4.335.905
TULUA		-	500.710	857.056	1.106.378	2.255.124	4.719.268
YUMBO			5.935	2.151.804		134.364	2.292.103
<b>VAUPES</b>	<b>4.728.857</b>	<b>1.133.072</b>	<b>2.364.752</b>	<b>1.078.221</b>	<b>6.913.582</b>	<b>10.692.224</b>	<b>26.910.708</b>
MITU	100.108	-	2.676				102.784

**INGEOMINAS**  
**DISTRIBUCIONES DE REGALIAS Y COMPENSACIONES**  
 (Información a Septiembre 30 de 2010)

**MINERAL : METALES PRECIOSOS**  
 (Cifras en pesos)

BENEFICIARIO	DISTRIBUCIONES 2005	DISTRIBUCIONES 2006	DISTRIBUCIONES 2007	DISTRIBUCIONES 2008	DISTRIBUCIONES 2009	DISTRIBUCIONES 2010	TOTAL DISTRIBUCIONES
VAUPES GOBERNACION	487.509	116.812	71.684	111.154	712.740	1.102.292	2.602.191
TARAIRA	4.141.240	1.016.260	2.290.392	967.067	6.200.342	9.589.932	24.205.733
<b>VICHADA</b>			<b>562.679</b>	<b>269.968</b>			<b>832.647</b>
VICHADA GOBERNACION			54.276	27.832			82.108
CASUARITO			52.896				52.896
CUMARBO			449.141	242.136			691.277
LA PRIMAVERA			6.366				6.366
<b>SUBTOTAL OTROS</b>	<b>4.640.848.644</b>	<b>3.333.524.393</b>	<b>3.231.509.312</b>	<b>6.467.148.339</b>	<b>10.541.474.350</b>	<b>10.062.046.210</b>	<b>38.276.551.248</b>
FONDO NACIONAL DE REGALIAS	567.843.995	377.066.902	393.217.317	845.460.378	1.367.319.777	1.312.367.405	4.863.275.774
INGEOMINAS	200.037.323	387.242.019			12.970.669		600.250.011
INGEOMINAS - AUTORIDAD MINERA	926.904.631	595.462.125	664.145.746	1.298.450.106	2.111.283.461	2.020.286.257	7.616.532.326
DNP - Interventoras	370.761.838	238.184.873	265.658.338	517.980.762	844.513.368	808.114.490	3.045.213.669
FONPET	2.421.653.240	1.630.671.430	1.789.898.783	3.579.801.007	5.838.651.754	5.570.481.333	20.831.157.547
4 x mil	153.647.617	104.897.044	118.589.128	225.456.086	366.735.321	350.796.725	1.320.121.921
<b>TOTAL</b>	<b>38.565.557.086</b>	<b>26.329.161.656</b>	<b>29.765.053.204</b>	<b>56.589.481.994</b>	<b>92.050.568.925</b>	<b>88.049.974.823</b>	<b>331.349.797.688</b>

JB5-14441	16/12/2009	1965,6873	MINERAL DE COBRE\ MINERAL DE PLATA\ MINERAL DE ZINC\ ASOCIADOS\ ORO\ PLATINO\ MINERAL DE PLOMO\ MINERAL DE MOLIBDENO	(8301270767) ANGLOGOLD ASHANTI COLOMBIA S.A.	CAJAMARCA-TOLIMA\ IBAGUE-TOLIMA
JB5-15401	16/12/2009	816,4161	MINERAL DE PLATA\ MINERAL DE ZINC\ ASOCIADOS\ ORO\ PLATINO\ MINERAL DE PLOMO\ MINERAL DE MOLIBDENO\ COBRE	(8301270767) ANGLOGOLD ASHANTI COLOMBIA S.A.	ROVIRA-TOLIMA\ IBAGUE-TOLIMA
JB4-15501	16/12/2009	196,9399	MINERAL DE ZINC\ ASOCIADOS\ ORO\ PLATINO\ MINERAL DE PLOMO\ MINERAL DE MOLIBDENO\ COBRE\ PLATA	(8301270767) ANGLOGOLD ASHANTI COLOMBIA S.A.	CAJAMARCA-TOLIMA\ PIJAO-QUINDIO
JB5-15421	03/12/2009	1880,2026	MINERAL DE PLATA\ MINERAL DE ZINC\ ASOCIADOS\ ORO\ PLATINO\ MINERAL DE PLOMO\ MINERAL DE MOLIBDENO\ COBRE	(8301270767) ANGLOGOLD ASHANTI COLOMBIA S.A.	ROVIRA-TOLIMA\ IBAGUE-TOLIMA
JB6-15011	03/12/2009	800,8608	MINERAL DE COBRE\ MINERAL DE PLATA\ MINERAL DE ZINC\ ASOCIADOS\ ORO\ PLATINO\ MINERAL DE PLOMO\ MINERAL DE MOLIBDENO	(8301270767) ANGLOGOLD ASHANTI COLOMBIA S.A.	CAJAMARCA-TOLIMA\ ROVIRA-TOLIMA\ IBAGUE-TOLIMA
HKE-15211	02/12/2009	14,3000	DEMÁS_CONCESIBLES\ MINERAL DE ZINC\ ASOCIADOS\ ORO\ PLATINO\ MINERAL DE PLOMO\ MINERAL DE MOLIBDENO\ COBRE\ PLATA	(9001050766) INGENIERIA Y GESTION DEL TERRITORIO LIMITADA	SALENTO-QUINDIO
HEM-095	01/12/2009	1856,1856	DEMÁS_CONCESIBLES\ ASOCIADOS\ ORO	(8110411038) CONTINENTAL GOLD COLOMBIA S.A	CAJAMARCA-TOLIMA\ IBAGUE-TOLIMA

HEB-14111	25/08/2008	151,2100	FELDESPATO\ DEMAS_CONCESIBLES	(93374070) CARLOS ARTURO ANGARITA HINESTROZA\ (93377886) FRANKLIN GONGORA\ (5988486) LUIS ALFONSO VARGAS CALDERON\ (65680100) DERLY BUITRAGO VARGAS\ (1110472290) DERLY VARGAS BUITRAGO\ (1110453333) FREYDY VARGAS BUITRAGO\ (93355406) JOSE	IBAGUE-TOLIMA
HEB-166	03/10/2008	4502,4000	DEMÁS_CONCESIBLES\ ANOCALCO\ ORO	(9001665877) CONTINENTAL GOLD LTDA	CAJAMARCA-TOLIMA\ BOVIRA-TOLIMA\ IBAGUE-TOLIMA
GLT-081	02/09/2008	1639,9589	MINERAL DE PLATA\ MINERAL DE ZINC\ ORO\ PLATINO\ MINERAL DE MOLIBDENO\ COBRE	(8301270767) ANGLOGOLD ASHANTI COLOMBIA S.A.	IBAGUE-TOLIMA
HEB-086	04/06/2008	9253,4975	MINERAL DE COBRE\ MINERAL DE PLATA\ MINERAL DE ZINC\ ASOCIADOS\ ORO\ PLATINO\ MINERAL DE MOLIBDENO	(8301270767) ANGLOGOLD ASHANTI COLOMBIA S.A.	CAJAMARCA-TOLIMA\ SALENTO-QUINDIO\ IBAGUE-TOLIMA
HEB-169	12/02/2008	7578,3265	DEMÁS_CONCESIBLES\ MINERALES DE ORO Y SUS CONCENTRADOS	(8110411038) CONTINENTAL GOLD COLOMBIA S.A	CAJAMARCA-TOLIMA\ CALARCA-QUINDIO\ CORDOBA-QUINDIO
GLN-09263X	25/01/2008	3,6270	MINERAL DE COBRE\ MINERAL DE PLATA\ MINERAL DE ZINC\ ASOCIADOS\ PLATINO\ MINERAL DE MOLIBDENO\ MINERALES DE ORO Y SUS CONCENTRADOS	(8301270767) ANGLOGOLD ASHANTI COLOMBIA S.A.	CAJAMARCA-TOLIMA
HEB-167	25/01/2008	659,1365	DEMÁS_CONCESIBLES\ MINERALES DE ORO Y SUS CONCENTRADOS	(8110411038) CONTINENTAL GOLD COLOMBIA S.A	CAJAMARCA-TOLIMA

ELN-099	29/01/2008	6325,1352	MINERAL DE COBRE\ MINERAL DE PLATA\ MINERAL DE ZINC\ ASOCIADOS\ PLATINO\ MINERAL DE MOLIBDENO\ MINERALES DE ORO Y SUS CONCENTRADOS	(8301270767) ANGLOGOLD ASHANTI COLOMBIA S.A.	CAJAMARCA-TOLIMA\ SALENTO-QUINDIO
PHV-09291	23/07/2007	5480,7130	MINERAL DE COBRE\ MINERAL DE PLATA\ MINERAL DE ZINC\ ASOCIADOS\ ORO\ PLATINO\ MINERAL DE MOLIBDENO	(8301270767) ANGLOGOLD ASHANTI COLOMBIA S.A.	CAJAMARCA-TOLIMA\ IBAGUE-TOLIMA
PHH-24251X	17/07/2007	82,7696	MINERAL DE COBRE\ MINERAL DE PLATA\ MINERAL DE ZINC\ ASOCIADOS\ ORO\ PLATINO\ MINERAL DE MOLIBDENO	(8301270767) ANGLOGOLD ASHANTI COLOMBIA S.A.	CAJAMARCA-TOLIMA\ SALENTO-QUINDIO
GLN-095	27/06/2007	4519,3813	MINERAL DE COBRE\ MINERAL DE PLATA\ MINERAL DE ZINC\ ASOCIADOS\ ORO\ PLATINO\ MINERAL DE MOLIBDENO	(8301270767) ANGLOGOLD ASHANTI COLOMBIA S.A.	CAJAMARCA-TOLIMA\ IBAGUE-TOLIMA
HEG-153	27/06/2007	3725,5812	MINERAL DE COBRE\ MINERAL DE PLATA\ MINERAL DE ZINC\ ASOCIADOS\ ORO\ PLATINO\ MINERAL DE MOLIBDENO	(8301270767) ANGLOGOLD ASHANTI COLOMBIA S.A.	CAJAMARCA-TOLIMA\ IBAGUE-TOLIMA
HIS-15441	27/06/2007	593,4092	MINERAL DE ZINC\ ASOCIADOS\ ORO\ PLATINO\ MINERAL DE MOLIBDENO\ COBRE\ PLATA	(8301270767) ANGLOGOLD ASHANTI COLOMBIA S.A.	CAJAMARCA-TOLIMA\ CALARCA-QUINDIO\ SALENTO-QUINDIO
FIG-166	26/06/2007	21,9600	DEMAS_CONCESIBLES\ ASOCIADOS\ ORO	(8301270767) ANGLOGOLD ASHANTI COLOMBIA S.A.	CAJAMARCA-TOLIMA
FIG-167	26/06/2007	3207,6788	DEMAS_CONCESIBLES\ ASOCIADOS\ ORO	(8301270767) ANGLOGOLD ASHANTI COLOMBIA S.A.	CAJAMARCA-TOLIMA\ CALARCA-QUINDIO\ SALENTO-QUINDIO
GKB-113	21/06/2007	99,6909	DEMAS_CONCESIBLES\ MATERIALES DE CONSTRUCCION	(71613140) WILLIAM FERNANDO HOYOS PATI?O	CALARCA-QUINDIO\ SALENTO-QUINDIO
ELJ-113	15/06/2007	562,2480	DEMAS_CONCESIBLES\ ORO	(8301270767) ANGLOGOLD ASHANTI COLOMBIA S.A.	IBAGUE-TOLIMA

ELJ-117	24/05/2007	707,6295	DEMÁS_CONCESIBLES\ASOCIADOS\ ORO	(8301270767) ANGLOGOLD ASHANTI COLOMBIA S.A.	CAJAMARCA-TOLIMA\ SALENTO- QUINDIO
66F-151	02/03/2007	1831,6222	MINERAL DE COBRE\ MINERAL DE PLATA\ MINERAL DE ZINCO\ ORO\ PLATINO\ MINERAL DE MOLIBDENO	(8301270767) ANGLOGOLD ASHANTI COLOMBIA S.A.	CAJAMARCA-TOLIMA\ SALENTO- QUINDIO
11G-138	01/03/2007	2581,8312	DEMÁS_CONCESIBLES\ ORO	(8301270767) ANGLOGOLD ASHANTI COLOMBIA S.A.	CAJAMARCA-TOLIMA
11J-118	15/02/2007	1911,1805	DEMÁS_CONCESIBLES\ ORO	(8301270767) ANGLOGOLD ASHANTI COLOMBIA S.A.	CAJAMARCA-TOLIMA
CG3-145	29/01/2007	4900,0000	DEMÁS_CONCESIBLES\ ORO\ COBRE\ PLATA	(8301270767) ANGLOGOLD ASHANTI COLOMBIA S.A.	CAJAMARCA-TOLIMA\ SALENTO- QUINDIO\ IBAGUE-TOLIMA
0721-73	10/03/2006	4900,0729	ASOCIADOS\ ORO	(8110072032) CASCAJALES S.A	RONCESVALLES-TOLIMA\ CAJAMARCA-TOLIMA\ PUAO- QUINDIO
BHN-141	13/04/2005	9,6752	MATERIALES DE CONSTRUCCION	(8010025661) INVERSIONES LA PALMA S.A	SALENTO-QUINDIO

# ANEXO II



TITULOS MINEROS VIGENTES INSCRITOS EN EL REGISTRO MINERO NACIONAL CON SUPERPOSICION CON EL PARAMO DE SANTURBAN						
EXPEDIENTE	FECHA INSCRIPCION	NOMBRE PARAMO	AREA (Has) PARAMO	AREA (Has) SUPERPUESTA	PORCENTAJE SUPERPOSICION	AREA (Has) TITULO
HDE-11	18/03/2010	ZP - Jurisdicciones-Santurban 1	53743,7909	6,2736	0,0117	35,2326
HRC-0171	10/02/2010	ZP - Jurisdicciones-Santurban 1	53743,7909	89,0582	0,1639	107,2659
GJ5-11517X	02/02/2010	ZP - Jurisdicciones-Santurban 1	53743,7909	0,9118	0,0017	1,7628
GJ5-11516X	02/02/2010	ZP - Jurisdicciones-Santurban 1	53743,7909	0,0066	0,0000	0,0066
GJ5-11513X	02/02/2010	ZP - Jurisdicciones-Santurban 1	53743,7909	0,0028	0,0000	0,0027
GJ5-11512X	02/02/2010	ZP - Jurisdicciones-Santurban 1	53743,7909	0,0705	0,0001	0,0705
GJ5-11511	02/02/2010	ZP - Jurisdicciones-Santurban 1	53743,7909	31,3541	0,0582	75,4043
GJ5-11510Y	28/01/2010	ZP - Jurisdicciones-Santurban 1	53743,7909	0,0002	0,0000	0,0002
GJ5-11510X	27/01/2010	ZP - Jurisdicciones-Santurban 1	53743,7909	0,6252	0,0012	0,6252
GJ5-11510Y	26/01/2010	ZP - Jurisdicciones-Santurban 1	53743,7909	2,1303	0,0040	2,1303
GJ5-11510X	26/01/2010	ZP - Jurisdicciones-Santurban 1	53743,7909	0,0019	0,0000	0,0019
GJ5-11510Y	26/01/2010	ZP - Jurisdicciones-Santurban 1	53743,7909	0,0002	0,0000	0,0002
GJ5-11510Y	25/01/2010	ZP - Jurisdicciones-Santurban 1	53743,7909	5,2804	0,0098	5,2804
GJ5-11510Y	23/12/2009	ZP - Jurisdicciones-Santurban 1	53743,7909	0,0115	0,0000	0,0119
GJ5-11510Y	29/12/2009	ZP - Jurisdicciones-Santurban 1	53743,7909	0,0245	0,0001	0,0245
ICQ-08715	21/12/2009	ZP - Jurisdicciones-Santurban 1	53743,7909	12,7280	0,0237	12,7281
ICQ-08715	03/11/2009	ZP - Jurisdicciones-Santurban 1	53743,7909	79,0548	0,1471	79,0550
ICQ-10771	29/10/2009	ZP - Jurisdicciones-Santurban 1	53743,7909	199,7880	0,3717	200,2000
IIB-14052X	01/10/2009	ZP - Jurisdicciones-Santurban 1	53743,7909	31,7656	0,0591	232,3039
ICQ-09712	01/10/2009	ZP - Jurisdicciones-Santurban 1	53743,7909	35,9004	0,0668	35,9000
IHB-15745	10/03/2009	ZP - Jurisdicciones-Santurban 1	53743,7909	303,9050	0,5655	304,0614
GHI-092	23/02/2009	ZP - Jurisdicciones-Santurban 1	53743,7909	66,5641	0,1239	77,2242
HAI-111	22/12/2008	ZP - Jurisdicciones-Santurban 1	53743,7909	461,8549	0,8594	1943,8443
IJ9-16311	24/11/2008	ZP - Jurisdicciones-Santurban 1	53743,7909	83,4480	0,1553	821,0828
GE6-04E	03/10/2008	ZP - Jurisdicciones-Santurban 1	53743,7909	141,0001	0,2624	141,0000
BA3-03	15/08/2008	ZP - Jurisdicciones-Santurban 1	53743,7909	3788,8561	7,0499	3798,2606
448	08/10/2007	ZP - Jurisdicciones-Santurban 1	53743,7909	914,0999	1,7009	1337,6777
AJ5-143	22/06/2007	ZP - Jurisdicciones-Santurban 1	53743,7909	3876,3046	7,2126	3890,5019
442	30/05/2007	ZP - Jurisdicciones-Santurban 1	53743,7909	115,2794	0,2145	197,7100
EJ1-164	24/05/2007	ZP - Jurisdicciones-Santurban 1	53743,7909	270,5835	0,5035	1439,3406
EJ1-163	16/05/2007	ZP - Jurisdicciones-Santurban 1	53743,7909	4450,3695	8,2807	8424,6597
EJ1-159	09/03/2007	ZP - Jurisdicciones-Santurban 1	53743,7909	65,4149	0,1180	814,9478
FCC-84	15/02/2007	ZP - Jurisdicciones-Santurban 1	53743,7909	58,1556	0,1082	132,0199
343	09/02/2007	ZP - Jurisdicciones-Santurban 1	53743,7909	599,9998	1,1164	600,0000
AJ5-172	15/11/2006	ZP - Jurisdicciones-Santurban 1	53743,7909	1006,7744	1,8733	4061,1156
0074-68	31/07/2006	ZP - Jurisdicciones-Santurban 1	53743,7909	407,7319	0,7587	418,3413
0327-68	02/06/2006	ZP - Jurisdicciones-Santurban 1	53743,7909	1172,5442	2,1817	3610,6523
DE7-11	01/11/2005	ZP - Jurisdicciones-Santurban 1	53743,7909	71,232499	0,13254	108
TOTAL DE AREA Y PORCENTAJE DE SUPERPOSICION				18346,1072	34,1362	

TITULO DEL PROYECTO ANGOSTURAS - GREYSTAR RESOURCES LTDA

EXPEDIENTE	FECHA INSCRIPCION	NOMBRE PARAMO	AREA (Has) PARAMO	AREA (Has) SUPERPUESTA	PORCENTAJE SUPERPOSICION	AREA (Has) TITULO
3452	14/08/1990	ZP - Jurisdicciones-Santurban 1	53743,7909	2840,7975	5,2858	5244,8584

**ANEXO III**

**TITULOS MINEROS VIGENTES INSCRIPTOS EN EL REGISTRO MINERO NACIONAL  
EN EL MUNICIPIO DE SAN VICENTE DE CHUCURI**

CONCEDIENTE	FECHA_INSC	AREA (Has)	MINERALES	TITULARES	MUNICIPIOS
HCP-151	23/06/2010	23,2506	DEMÁS_CONCESIBLES\ ARCILLA	(12097941) JOSE ENRIQUE OSORIO OSORIO	SAN VICENTE DE CHUCURI-SANTANDER
H5-08061X	26/02/2010	15,3137	MATERIALES DE CONSTRUCCIÓN	(28397963) FLORINDA GOMEZ PIMIENTO\ (37658736) RUD SANCHEZ GOMEZ\ (37658127) ESMITH SANCHEZ GOMEZ	SAN VICENTE DE CHUCURI-SANTANDER
ICO-00493	09/02/2010	995,3151	DEMÁS_CONCESIBLES\ CARBÓN COQUIZABLE O METALURGICO	(91234329) ARCENIO GELVEZ GARCIA\ (13741870) OSCAR EDUARDO TOSCANO MONTAÑEZ	GIRON-SANTANDER\ SAN VICENTE DE CHUCURI-SANTANDER\ BETULIA-SANTANDER
GBG-081	11/05/2009	191,6353	CARBON\ DEMÁS_CONCESIBLES	(13889594) ALVARO GOMEZ LIZARAZO	SAN VICENTE DE CHUCURI-SANTANDER
GG7-11521X	12/02/2008	50,0000	CARBON	(79930133) JORGE ENRIQUE OSORIO JIMENEZ\ (8161706) JOSE DAVID OSORIO JIMENEZ	SAN VICENTE DE CHUCURI-SANTANDER
GG7-111	12/02/2008	2300,0000	CARBON	(79930133) JORGE ENRIQUE OSORIO JIMENEZ\ (8161706) JOSE DAVID OSORIO JIMENEZ	SAN VICENTE DE CHUCURI-SANTANDER\ BETULIA-SANTANDER
GG7-11522X	08/02/2008	374,3500	CARBON	(79930133) JORGE ENRIQUE OSORIO JIMENEZ\ (8161706) JOSE DAVID OSORIO JIMENEZ	SAN VICENTE DE CHUCURI-SANTANDER
GJ5-083	23/01/2008	74,8523	CARBON\ DEMÁS_CONCESIBLES	(9001125813) C.I. CARBONES DE SANTANDER S.A	SAN VICENTE DE CHUCURI-SANTANDER
HC6-144	15/11/2007	1917,8566	DEMÁS_CONCESIBLES\ CROMO\ ASOCIADOS\ VANADIO\ ROCA FOSFORICA\ MINERALES DE NIOBIO, TANTALIO, VANADIO O CIRCONIO Y SUS	(9000951738) MAPLE MINERALS EXPLORATION AND DEVELOPMENT INC	ZAPATOCA-SANTANDER\ SAN VICENTE DE CHUCURI-SANTANDER\ BETULIA-SANTANDER

DLI-031	31/08/2007	58,9360	MATERIALES DE CONSTRUCCION	(2042658) JOSE MANUEL SAENZ RIVERA\ (28148856) LIGIA ARDILA	SABANA DE TORRES-SANTANDER\ GIRON-SANTANDER\ BARRANCABERMEJA-SANTANDER\ SAN VICENTE DE CHUCURI-SANTANDER\ BETULIA-SANTANDER
GAV-111	27/06/2007	426,0044	ARCILLA	(1259236) CARLOS ALBERTO PATIPO ZULETA\ (12097941) JOSE ENRIQUE OSORIO OSORIO	SAN VICENTE DE CHUCURI-SANTANDER
GHN-141	27/06/2007	200,0000	CARBON\ DEMAS_CONCESIBLES	(8301404179) DIMACO RESOURCES C.I. LTDA	SAN VICENTE DE CHUCURI-SANTANDER
GHN-131A	25/06/2007	2066,2116	CARBON\ DEMAS_CONCESIBLES	(8301404179) DIMACO RESOURCES C.I. LTDA	SAN VICENTE DE CHUCURI-SANTANDER
HDC-122	23/12/2006	600,0000	CARBON	(9001397935) MINERA ESPIRITU SANTO S.A.	SAN VICENTE DE CHUCURI-SANTANDER
HE4-081	18/12/2006	600,0000	CARBON\ DEMAS_CONCESIBLES	(11321579) HAMEL ROY BELLO ROCHA	SAN VICENTE DE CHUCURI-SANTANDER
GIA-141	18/12/2006	3837,2254	DEMAS_CONCESIBLES\ MINERAL DE URANIO\ ASOCIADOS	(9001271396) ENERGENIA LTDA	ZAPATOCA-SANTANDER\ SAN VICENTE DE CHUCURI-SANTANDER\ BETULIA-SANTANDER
FLG-092	23/11/2006	4400,0000	CARBON\ DEMAS_CONCESIBLES	(7422949) JOSE ALFONSO TAMARA OSORIO	SAN VICENTE DE CHUCURI-SANTANDER
FLI-082	26/05/2006	4950,4885	CARBON\ DEMAS_CONCESIBLES	(9001146409) COMPANIA KEYSTONE MINERIA	SAN VICENTE DE CHUCURI-SANTANDER\ EL CARMEN DE CHUCURI-SANTANDER
FLF-141	31/08/2005	5000,0000	CARBON\ DEMAS_CONCESIBLES	(8001484628) CARBONES DE SANTANDER S.A	SAN VICENTE DE CHUCURI-SANTANDER\ EL CARMEN DE CHUCURI-SANTANDER
FGJ-151	15/04/2005	600,0000	CARBON	(8300417108) SOCIEDAD TRADEXA S.A	SAN VICENTE DE CHUCURI-SANTANDER

ANEXO IV

**INGEOMINAS**  
**DISTRIBUCIONES DE REGALIAS Y COMPENSACIONES**  
(Información a Septiembre 30 de 2010)

**MINERAL : CARBON**

(Cifras en pesos)

BENEFICIARIO	DISTRIBUCIONES 2005	DISTRIBUCIONES 2006	DISTRIBUCIONES 2007	DISTRIBUCIONES 2008	DISTRIBUCIONES 2009	DISTRIBUCIONES 2010	TOTAL DISTRIBUCIONES
<b>ANTIOQUIA</b>	<b>172.070.753</b>	<b>370.236.152</b>	<b>1.789.634.969</b>	<b>788.707.478</b>	<b>2.189.079.729</b>	<b>473.785.971</b>	<b>5.783.515.050</b>
AMAGA	50.903.296	27.592.851	523.018.193	211.748.490	705.185.754	110.891.424	1.629.340.008
ANGELOPOLIS	54.626	-	16.943.723	6.505.202	28.676.504	5.135.253	57.315.308
CALDAS	128.339	1.516.609	97.631				1.742.579
FREDONIA	6.540.884	5.111.330	178.449.693	81.242.306	95.008.431	35.840.684	402.193.328
JERICO							
TITIRIBI	16.873.071	139.970.207	149.428.274	89.414.693	231.981.403	82.262.320	709.929.968
TOLEDO			1.153.013				1.153.013
VENECIA	11.535.162	17.683.189	32.502.622	5.443.044	27.834.631	2.763.305	97.761.953
ANTIOQUIA GOBERNACION	86.035.375	178.361.966	888.041.820	394.353.741	1.100.393.006	236.892.985	2.884.078.893
<b>ATLANTICO</b>	<b>947.474.307</b>	<b>1.448.150.980</b>	<b>1.917.914.611</b>	<b>8.684.019.051</b>	<b>7.692.764.181</b>	<b>7.857.393.301</b>	<b>28.547.715.431</b>
BARRANQUILLA	58.414.261	121.760.193	61.899.205	104.042.010	159.607.847	70.802.679	576.526.195
CORPES COSTA ATLANTICA	889.060.046	1.326.390.787	1.856.015.406	8.579.977.041	7.533.156.334	7.786.590.622	27.971.140.236
<b>BOLIVAR</b>	<b>36.650.178</b>	<b>119.524.685</b>	<b>55.797.546</b>	<b>69.191.543</b>	<b>154.099.323</b>	<b>171.110.631</b>	<b>606.373.906</b>
CARTAGENA	36.650.178	119.524.685	55.797.546	69.191.543	154.099.323	171.110.631	606.373.906
<b>BOYACA</b>	<b>2.340.960.408</b>	<b>4.320.608.853</b>	<b>5.097.265.623</b>	<b>4.835.666.772</b>	<b>6.880.065.891</b>	<b>5.683.308.281</b>	<b>29.257.875.828</b>
BOYACA GOBERNACION	1.170.553.486	2.132.297.646	2.456.156.325	2.444.237.349	3.449.548.186	2.841.654.131	14.494.447.123
AQUITANIA	5.293.556	8.928.265	15.869.655	6.698.027	21.529.908	10.095.932	68.415.343
BETEITIVA	3.304.559	5.245.287	8.866.828	2.022.958	824.271	3.233.732	23.497.635
BOAVITA	341.553	-	1.032				342.585
BUENAVISTA		521.269					521.269
CALDAS			6.120				6.120
CHINAVITA		540	540				1.080
CHITA	20.564	-				438.164	458.728
CORPOBOYACA		55.388.615	29.868.469	23.241.234	37.645.229		146.143.547
COMBITA	407.017	3.364.803	2.623.991		129.255		6.525.066
CORRALES	24.895.690	71.778.338	56.841.450	57.608.693	138.840.233	72.349.441	422.313.845
CUCAITA	491.692	804.720	1.525.573	31.876.896	2.729.188	1.041.079	38.468.148
CUITIVA			6.187				6.187
CHIVATA	2.809.750	13.448.375	23.778.676	8.751.502	13.279.118	6.076.159	68.143.580
DUITAMA					32.674.970	11.690.243	44.365.213

**INGEOMINAS**  
**DISTRIBUCIONES DE REGALIAS Y COMPENSACIONES**  
(Información a Septiembre 30 de 2010)

**MINERAL : CARBON**

(Cifras en pesos)

BENEFICIARIO	DISTRIBUCIONES 2005	DISTRIBUCIONES 2006	DISTRIBUCIONES 2007	DISTRIBUCIONES 2008	DISTRIBUCIONES 2009	DISTRIBUCIONES 2010	TOTAL DISTRIBUCIONES
GAMEZA	22.038.256	50.861.135	61.466.869	167.549.566	143.335.908	88.641.571	533.792.305
IZA	3.864.050	3.349.990	12.266.405	5.800.743	12.084.456	7.325.634	44.701.278
JERICO	16.172.207	34.625.990	16.775.312	56.450.983	75.865.264	79.956.441	279.846.197
JENESANO		327.997	341.797	40.580			710.374
LA UVITA	542.311	-	3.259	1.878.842	2.640.019	4.424.511	9.488.942
MONGUA	29.376.566	69.491.937	76.477.807	63.114.447	132.779.190	45.319.182	416.559.129
MONGUI	26.396.828	65.884.673	82.619.943	78.665.405	85.239.250	60.509.695	399.315.794
MOTAVITA	6.326.989	25.366.899	24.974.244	7.162.245	13.915.283	12.959.603	90.705.263
NOBSA				10.122.658			10.122.658
PAIPA	140.073.178	281.848.929	435.637.661	266.789.323	475.577.537	219.223.011	1.819.149.639
PAZ DE RIO	60.428.392	2.067.129	1.981.488	59.039	12.291.806	12.995.109	89.822.963
PESCA	216.359	118.084					334.443
RAQUIRA	79.932.346	102.971.517	140.803.021	138.385.084	112.932.228	222.638.415	797.662.611
SAMACA	214.032.900	279.508.204	444.465.873	312.653.959	577.872.993	406.867.563	2.235.401.492
SAN MATEO	5.352.845	1.219.820		14.176.860	31.060.858	23.581.138	75.391.521
SAN PABLO DE BORBUR		82.575					82.575
SATIVA NORTE	7.222.230	86.736.418	61.716.348	44.421.625	111.727.828	123.070.742	434.895.191
SATIVA SUR	48.574.787	35.130.084	62.610.876	103.602.144	83.376.969	77.374.283	410.569.143
SOCHA	120.156.929	191.104.122	233.595.795	307.258.600	246.023.161	367.759.732	1.465.898.339
SOCOTA	130.262.007	198.096.740	241.104.051	275.770.396	258.854.382	398.030.713	1.500.118.289
SOGAMOSO	80.754.806	178.989.963	193.267.460	212.838.720	258.000.859	184.505.636	1.108.397.444
SUSACON		397.744			4.419.792	15.303.692	20.121.228
TASCO	101.992.221	190.345.209	215.231.215	194.207.164	245.754.316	234.294.865	1.181.854.990
TIBANA						5.154.057	5.154.057
TOPAGA	33.713.977	199.337.192	138.737.327	82.009.198	135.567.471	79.660.445	669.045.610
TOTA	1.299.759	-		4.430.488	2.570.397	315.056	8.615.699
TUNJA	1.625.597	5.481.904	5.088.212	1.723.452	43.718.505	3.756.239	61.393.909
TUTA	102.479	18.554.206	33.718.987	6.624.333	111.945.946	31.601.901	202.547.852
UMBITA				60.928	224.072	16.402.284	16.687.284
VENTAQUEMADA	2.384.522	6.932.534	18.907.827	5.434.331	7.077.043	15.159.883	55.896.140
<b>CALDAS</b>		<b>6.120</b>					<b>6.120</b>
CALDAS GOBERNACION		6.120					6,120
<b>CASANARE</b>			<b>103.448</b>	<b>526.658</b>	<b>1.618.868</b>	<b>198.624</b>	<b>2.448.598</b>

**INGEOMINAS**  
**DISTRIBUCIONES DE REGALIAS Y COMPENSACIONES**  
 (Información a Septiembre 30 de 2010)

**MINERAL : CARBON**

(Cifras en pesos)

BENEFICIARIO	DISTRIBUCIONES 2005	DISTRIBUCIONES 2006	DISTRIBUCIONES 2007	DISTRIBUCIONES 2008	DISTRIBUCIONES 2009	DISTRIBUCIONES 2010	TOTAL DISTRIBUCIONES
CASANARE GOBERNACION			51.724	263.329	809.434	99.812	1.224.299
RECETOR			51.724	263.329	809.434	99.812	1.224.299
<b>CAUCA</b>	<b>42.704.368</b>	<b>41.151.590</b>	<b>196.958.636</b>	<b>17.306.688</b>	<b>180.154.147</b>	<b>2.093.732</b>	<b>480.369.161</b>
BUENOS AIRES	21.352.184	28.641.811	104.387.921	6.444.968	74.084.570	1.046.866	235.938.320
CAUCA GOBERNACION	21.352.184	12.506.682	90.356.159	10.861.720	90.077.074	1.046.866	226.200.665
EL TAMBO			43.771				43.771
MORALES		3.117	3.117				6.234
PATIA			2.165.051		15.992.503		18.157.554
SUAREZ			2.617				2.617
<b>CESAR</b>	<b>156.244.957.141</b>	<b>211.518.654.528</b>	<b>256.030.006.018</b>	<b>341.190.234.497</b>	<b>417.567.061.942</b>	<b>294.099.773.420</b>	<b>1.676.650.687.546</b>
CESAR GOBERNACION	83.127.349.075	100.377.954.799	128.260.222.444	152.807.717.456	191.947.015.073	137.493.194.322	794.013.453.169
AGUSTIN CODAZZI					2.653.939	700.792.300	703.446.239
BECERRIL		1.114.426.576	1.683.915.307	3.207.953.739	7.863.271.761	8.323.662.695	22.193.230.078
FNR - CESAR ESCALONAMIENTO	4.890.339.051	16.654.595.072	14.734.798.568	36.734.882.477	40.500.737.908	25.119.653.336	138.635.006.412
CHIRIGUANA	30.719.670.220	36.618.479.865	41.332.268.015	53.033.829.578	71.898.189.705	40.937.371.978	274.539.809.361
FNR- CHIRIGUANA ESCALONAMIENTO						396.917.608	396.917.608
CORPOCESAR	280.220.008	1.317.930.500	1.856.015.406	8.579.977.041	7.533.156.333	7.785.305.977	27.352.605.265
EL PASO	400.820.704	3.314.595.253	4.110.364.717	9,043.137.031	6.767.357.470	8.271.003.636	31.907.278.811
LA JAGUA DE IBIRICO	36.773.249.830	52.120.672.463	64.048.227.966	77.782.737.175	91.054.679.753	60.611.792.492	382.391.369.679
FNR- LA JAGUA DE IBIRICO ESCALONAMIENTO						4.460.079.076	4.460.079.076
TAMALAMEQUE	53.308.253	-	4.193.595				57.501.848
<b>CORDOBA</b>				<b>962.519.792</b>	<b>977.837.924</b>	<b>998.076.812</b>	<b>6.033.706.802</b>
CORDOBA GOBERNACION	172.643.493	636.007.964	738.984.490	481.259.896	488.918.962	499.038.406	3.016.853.211
MONTELIBANO		49.033.419		46.440.462			95.473.881
PUERTO LIBERTADOR	172.643.493	586.974.544	738.984.871	434.819.434	488.918.962	499.038.406	2.921.379.710
<b>GUNDINAMARCA</b>	<b>1.736.990.050</b>	<b>2.892.904.522</b>	<b>3.774.630.936</b>	<b>4.659.448.692</b>	<b>6.761.901.562</b>	<b>4.662.358.100</b>	<b>24.488.233.862</b>
CAPARRAPI	376.206	412.700	10.262.423	1.569.286	1.229.892	11.469.440	25.319.947
COGUA	51.781.550	64.535.586	65.176.603	65.216.343	83.672.294	53.351.709	383.714.085



**INGEOMINAS**  
**DISTRIBUCIONES DE REGALIAS Y COMPENSACIONES**  
(Información a Septiembre 30 de 2010)

**MINERAL : CARBON**

(Cifras en pesos)

BENEFICIARIO	DISTRIBUCIONES 2005	DISTRIBUCIONES 2006	DISTRIBUCIONES 2007	DISTRIBUCIONES 2008	DISTRIBUCIONES 2009	DISTRIBUCIONES 2010	TOTAL DISTRIBUCIONES
CUCUNUBA	221.502.202	314.667.950	421.009.592	486.334.451	669.794.797	429.359.615	2.542.668.607
CUNDINAMARCA GOBERNACION	868.421.758	1.348.288.953	1.784.016.721	2.405.970.245	3.394.891.425	2.325.687.368	12.127.276.470
GUACHETA	84.600.765	419.059.551	551.177.797	508.315.773	841.699.149	713.173.228	3.118.026.263
GUATAVITA	1.614.977	485.397	2.884.565	4.169.182	3.130.775	1.078.337	13.363.233
JERUSALEN	505.329	10.053.461	6.983.834	5.212.386	3.981.649	1.126.618	27.863.277
LENGUAZAQUE	153.095.369	215.339.991	238.472.793	419.078.228	504.347.421	535.860.468	2.066.194.270
MACHETA		259.102	589.113	5.504.667	1.239.788	5.597.173	13.189.843
NEMOCON	3.708.984	2.910.283	2.305.063	3.411.040	3.176.621	476.102	15.938.093
NILO			24.488		89.985		114.473
PACHO	10.258.538	19.392.552	29.361.229	16.569.628	34.728.746	24.404.006	134.714.699
SUBACHOQUE	162.515	45.989	3.129.972	1.227.241	2.029.735	5.898.196	12.493.648
SUESCA	22.424.185	30.290.091	56.848.510	26.537.683	52.363.516	47.883.324	236.347.309
SUTATAUSA	211.409.446	325.288.092	437.433.971	377.765.668	696.314.352	309.044.465	2.357.255.994
TABIO						374.700	374.700
TAUSA	76.832.056	92.055.724	103.676.455	246.080.257	338.636.874	146.459.823	1.003.741.179
TOCANCIPA		1.892	1.892				3.784
UBATE	345.433	91.968	1.591.868	5.020.180		537.737	7.567.183
UBAQUE		46.426	46.426				92.852
VILLAPINZON	2.563.994	1.654.312	8.112.554	8.185.278	5.043.425	9.004.847	34.564.410
ZIPAQUIRA	27.386.743	48.024.502	51.525.070	73.281.156	125.531.118	41.570.944	367.319.533
<b>LA GUAJIRA</b>	<b>177.745.711.476</b>	<b>192.312.312.797</b>	<b>191.267.310.387</b>	<b>359.046.644.243</b>	<b>480.474.727.071</b>	<b>177.731.758.112</b>	<b>1.578.578.464.086</b>
ALBANIA	13.945.363.806	22.562.755.464	32.089.669.689	40.454.652.719	72.351.904.107	23.736.797.827	205.120.143.612
FNR - ALBANIA ESCALONAMIENTO				2.911.927.355	2.166.678.824	517.556.948	5.596.163.127
BARRANCAS	7.188.295.313	9.424.250.829	16.573.354.313	60.076.409.151	48.597.016.945	19.916.370.810	161.775.697.361
HATONUEVO	11.312.321.854	15.188.343.756	18.242.949.876	22.346.789.419	35.455.406.152	18.687.812.390	117.213.623.447
LA GUAJIRA GOBERNACION	67.198.137.297	65.815.454.916	61.118.307.587	140.443.518.139	172.189.820.225	48.957.396.135	555.722.634.299
FNR - LA GUAJIRA ESCALONAMIENTO	5.698.942.733	10.172.210.816	16.200.472.341	14.315.563.230	26.432.751.208	27.063.641.092	99.883.521.426
CORPOGUAJIRA	16.993.076.205	20.314.038.470	18.100.617.496	24.815.004.785	43.983.462.209	13.675.315.798	137.881.514.983
CORPES UNIDAD ADMINISTRATIVA	7.025.030.656	10.157.019.235	9.174.257.058	12.424.729.377	22.925.051.073	6.837.038.680	68.543.126.079
MAICAO	30.322.966.552	20.734.897.252	3.333.688.447	4.578.028.853	7.991.228.252	2.540.027.473	69.500.836.829

**INGEOMINAS**  
**DISTRIBUCIONES DE REGALIAS Y COMPENSACIONES**  
(Información a Septiembre 30 de 2010)

**MINERAL : CARBON**

(Cifras en pesos)

BENEFICIARIO	DISTRIBUCIONES 2005	DISTRIBUCIONES 2006	DISTRIBUCIONES 2007	DISTRIBUCIONES 2008	DISTRIBUCIONES 2009	DISTRIBUCIONES 2010	TOTAL DISTRIBUCIONES
URIBIA	18.061.577.060	17.963.342.059	18.453.993.580	36.680.021.209	48.381.408.076	17.800.800.959	157.341.142.943
<b>MAGDALENA</b>	<b>20.868.329.639</b>	<b>27.886.075.205</b>	<b>34.779.536.922</b>	<b>50.721.036.830</b>	<b>59.853.150.463</b>	<b>42.851.046.661</b>	<b>236.959.175.120</b>
CIENAGA	19.690.820.041	22.199.103.037	28.616.334.972	37.886.966.141	46.421.076.347	30.904.907.368	185.719.207.906
SANTA MARTA	1.177.509.598	5.686.972.168	6.163.201.950	12.834.070.689	13.432.074.116	11.946.139.293	51.239.967.814
<b>META</b>			1.499				<b>1.499</b>
PUERTO LOPEZ			1.499				1,499
<b>NORTE DE SANTANDER</b>	<b>2.546.761.335</b>	<b>5.532.635.490</b>	<b>3.816.775.200</b>	<b>4.953.311.124</b>	<b>7.922.978.418</b>	<b>3.408.673.049</b>	<b>28.281.134.616</b>
ARBOLEDAS	7.005.733	13.909.372	12.298.482	19.236.491	23.667.609	15.453.372	91.571.059
BOCHALEMA	98.260.543	239.601.256	140.293.123	204.259.796	270.804.581	74.447.894	1.027.667.193
CACOTA	1.769.406	12.781.661	5.434.457	352.059	6.326.196	2.116.985	28.750.764
CHINACOTA	10.275.847	40.081.879	48.290.043	21.862.217	70.721.741	20.730.014	211.951.741
CHITAGA		1.576.852		484.388	3.378.186	1.383.511	6.822.937
CUCUTA	258.650.002	483.224.993	490.319.871	393.669.936	703.291.961	245.699.734	2.574.656.497
DURANIA	9.521.055	50.552.769	49.561.194	45.802.870	40.568.102	76.997.144	270.003.134
EL CARMEN				6.328			6,328
EL ZULIA	306.938.453	775.574.420	496.964.207	565.634.798	852.147.741	299.010.472	3.296.270.091
LOS PATIOS	816.747	3.132.449	362.753			3.312.037	7,643,986
HERRAN	61.281.507	727.518		3.718.417			65,727,442
LABATECA				953.518	1.424.903	2.678.707	5,057,128
MUTISCUA	426.143	2.080.261	2.587.109	1.714.202	14.057.693	1.749.927	22,615,335
NORTE DE SANTANDER GOBERNACION	1.273.380.666	2.743.362.631	1.896.842.214	2.484.782.576	3.968.296.465	1.744.336.524	14,111,041,076
PAMPLONA	4.376.673	16.377.941	5.567.633	1.356.689	6.161.146	1.654.596	35,514,678
PAMPLONITA	5.281.307	22.312.769	24.055.268	20.965.650	30.949.505	21.936.599	125,501,098
SALAZAR DE LAS PALMAS	60.414.600	98.495.615	80.101.496	122.994.687	146.552.221	73.766.092	581,324,711
SAN CAYETANO	19.111.367	69.599.566	57.106.031	92.641.362	164.626.391	159.805.735	562,890,472
SANTIAGO	70.802.997	87.564.332	59.843.535	98.911.787	102.386.336	57.086.048	476,595,035
SARDINATA	323.029.066	801.113.401	428.976.847	777.367.143	1.377.122.637	613.671.691	4,321,290,785
TIBU	8.020.494	36.013.181	7.994.230	7.482.280	14.812.179	4.200.526	78,522,890
TOLEDO	22.139.977	33.897.039	29.575.411	90.935.087	110.154.977	62.173.730	348,816,221
VILLA DEL ROSARIO	5.258.732	655.685	561.296	188.843	16.527.848	7.461.711	30,634,015
<b>SANTANDER</b>	<b>2.537.086</b>	<b>159.157.087</b>	<b>312.959.822</b>	<b>375.709.103</b>	<b>442.362.238</b>	<b>148.228.170</b>	<b>1.440.953.506</b>

**INGEOMINAS**  
**DISTRIBUCIONES DE REGALIAS Y COMPENSACIONES**  
(Información a Septiembre 30 de 2010)

**MINERAL : CARBON**

(Cifras en pesos)

BENEFICIARIO	DISTRIBUCIONES 2005	DISTRIBUCIONES 2006	DISTRIBUCIONES 2007	DISTRIBUCIONES 2008	DISTRIBUCIONES 2009	DISTRIBUCIONES 2010	TOTAL DISTRIBUCIONES
SANTANDER GOBERNACION	1.268.543	51.884.236	141.545.676	176.233.935	202.358.503	74.114.085	647.404.978
CERRITO	37.531	-					37.531
LANDAZURI	1.231.012	632.835	993.861		4.044.704	1.606.428	8.508.840
CORPES CENTRO ORIENTE		55.388.615	29.868.469	23.241.234	37.645.229		146.143.547
EL CARMEN DE CHUCURI		51.251.401	140.551.816	175.941.057	198.313.802	72.507.657	638.565.733
EL PLAYON				292.877			292.877
<b>SUCRE</b>	<b>15.324.837</b>	<b>20.465.669</b>	<b>6.686.608</b>	-	-	-	<b>42.477.114</b>
TOLU	15.324.837	20.465.669	6.686.608				42.477.114
<b>VALLE DEL CAUCA</b>	<b>113.134.097</b>	<b>97.004.938</b>	<b>917.877.698</b>	<b>226.467.775</b>	<b>766.908.034</b>	<b>344.041.127</b>	<b>2.465.433.669</b>
BUENAVENTURA	70.024.464	64.928.788	64.830.038	80.328.617	169.505.116	289.974.424	739.591.447
CALI	6.722.713	6.083.203	173.135.912	13.615.750	181.452.693	5.061.530	386.071.801
JAMUNDI	14.832.104	7.611.369	246.877.323	59.453.828	117.248.766	16.480.124	462.503.514
VALLE DEL CAUCA GOBERNACION	21.554.816	14.406.088	427.508.083	73.069.580	298.701.459	32.525.049	867.765.075
YUMBO		3.975.490	2.712.443				6.687.933
CVC			2.813.899				2.813.899
<b>SUBTOTAL - OTROS</b>	<b>105.168.769.898</b>	<b>115.141.218.421</b>	<b>141.759.811.395</b>	<b>250.491.203.863</b>	<b>312.018.912.098</b>	<b>104.241.461.311</b>	<b>1.098.736.377.585</b>
MHCP/CARBOCOL	6.272.200.974		1.239.483.120	172.269.868	9.333.199.680	7.650.267	17.024.803.899
FONDO FOMENTO AL CARBON	920.796.119	894.042.635	1.305.218.199	5.182.603.343	5.662.464.888	4.672.101.686	18.637.226.870
FONDO NACIONAL DE REGALIAS	32.488.369.305	37.352.319.810	42.251.615.296	65.971.245.984	84.162.594.873	42.703.328.860	304.929.474.128
INGEOMINAS	1.401.100.038	5.457.402.562	9.476.480.780	43.016.091.370	37.854.007.801	38.926.529.888	136.131.612.439
INGEOMINAS AUTORIDAD MINERA	9.284.319.856	10.852.193.709	12.175.563.092	18.029.298.496	23.484.014.243	12.083.990.326	85.909.379.732
DNP - INTERVENTORIAS	3.713.727.961	4.347.397.947	4.870.225.252	7.478.336.892	9.393.605.686	4.834.665.018	34.637.968.756
FONPET	49.222.408.404	53.994.307.500	67.878.591.264	105.798.263.441	136.934.269.461	68.160.952.636	481.988.792.706
FOPEP				666.543.702		2.672.265	669.215.967
4 x mil	1.865.847.241	2.243.554.258	2.562.634.392	4.091.550.777	5.194.755.466	2.849.570.965	18.807.913.098
<b>TOTALES</b>	<b>488.327.662.559</b>	<b>563.132.122.964</b>	<b>643.221.240.679</b>	<b>1.027.036.994.107</b>	<b>1.303.883.621.889</b>	<b>712.753.308.902</b>	<b>4.718.354.951.099</b>